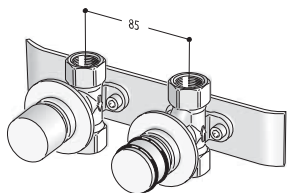


GVR Gruppo Valvole Remoto

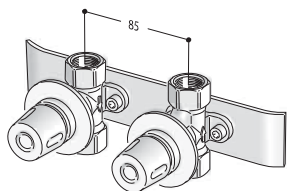
I prezzi delle valvole sotto riportati NON comprendono il costo dei raccordi di tenuta di allacciamento all'impianto che devono essere ordinati separatamente.



Gruppo valvola/detentore a collegamento REMOTO standard

Gruppo valvola/detentore a collegamento remoto ad incasso installabile fino ad un massimo di 6 mt dal calorifero desiderato

Allacciamento Impianto	1/2"		
Versione Colore cod.	GVRC#...	Tutte le finiture	€
Versione Cromata cod.	GVR#...		



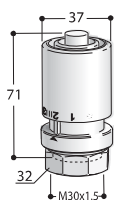
Gruppo valvola/detentore a collegamento REMOTO x ADD_ON

Gruppo valvola/detentore a collegamento remoto ad incasso installabile fino ad un massimo di 6 mt dal calorifero desiderato

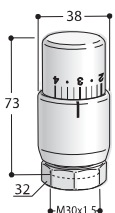
Allacciamento Impianto	1/2"		
Versione Colore cod.	GVR_AD#...	Tutte le finiture	€

TESTINE TERMOSTATICHE

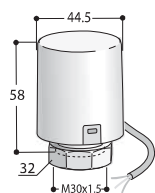
I prezzi sono riferiti alla testina termostatica scelta fornita imballata separatamente e non montata sulla valvola.



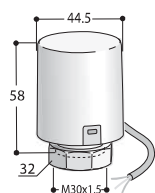
Testina termostatica a CERA Bianca o Cromata	Categoria colore	C0 Bianco Std.	€
Allacciamento alla valvola	M30x1,5	Categoria G0	Cromato €
Versione bianca cod.	ZTTC...		
Versione Cromata cod.	ZTTCG...		



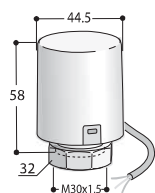
Testina termostatica a LIQUIDO Bianca, Cromata o INOX	Categoria colore	C0 Bianco Std.	€
Allacciamento alla valvola	M30x1,5	Categoria G0	Cromato €
Versione bianca cod.	ZTTL13B...	Categoria finitura	Inox €
Versione Cromata cod.	ZTTL13C...		
Versione INOX cod.	ZTTL13A...		



Testina termostatica ELETTRICA 24V normalmente CHIUSA	Categoria colore	C0 Bianco Std.	€
Allacciamento alla valvola	M30x1,5		
Versione bianca cod.	ZTE#02403		



Testina termostatica ELETTRICA 220V normalmente CHIUSA	Categoria colore	C0 Bianco Std.	€
Allacciamento alla valvola	M30x1,5		
Versione bianca cod.	ZTE#22001		



Testina termostatica ELETTRICA 220V normalmente CHIUSA con INTERRUTTORE ausiliario	Categoria colore	C0 Bianco Std.	€
Allacciamento alla valvola	M30x1,5		
Versione bianca cod.	ZTE#22002		