

# RO 14 - RO 14D RITMATO SU MISURA

Calorifero costruito con elementi orizzontali in acciaio del diametro di 14 mm saldati per fusione con collettori diametro 34 mm

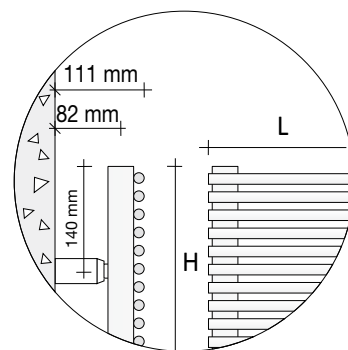
HW

## ESEMPIO D'ORDINE

Per eseguire correttamente l'ordine di questo modello seguire l'esempio sotto riportato:

<b>PRODOTTO</b>	<b>RO14#120 020 OB1 ST 9010 046</b>
RO14#120 020	Codice articolo composto da: Modello, Larghezza (120) ed il numero di elementi (020)
OB1	Codice attacco riportato nella tabella qui sotto
ST	Codice Supporto Standard riportato nella tabella qui sotto
9010	Codice colore riportato nella TABELLA COLORI di TUBES
046	Codice Ritmatura CODIFICATO da Tubes in sede d'ordine

<b>ACCESSORI</b>	
Z1TLNR#AN R12 9010	Coppia di Valvole e Detentore Angolo Rame 1/2" Rame o Multistrato Bianco ral 9010
Z1RAC#R12CRO	Raccordi di tenuta rame diam. 12mm x coppia V+D finitura Cromo (x2)



Per le altre tipologie di Valvole consultare la tabella riportata in calce o quelle specifiche di pag. 271 - 272 - 273 - 274 - 275.

Il modello RITMATO è un calorifero realizzato con elementi tubolari in acciaio che alterna gruppi di elementi riscaldanti con spazi lasciati appositamente vuoti, ogni spazio vuoto corrisponde ad un elemento mancante (vedi dettaglio A).

### CALCOLO DEL PREZZO

Il prezzo del calorifero RITMATO è uguale a quello del modello C014 C014D avente le stesse dimensioni massime (L. e H.) considerando il vuoto per pieno, indipendentemente dal numero di elementi mancanti (vuoti).

### ESECUZIONI SPECIALI

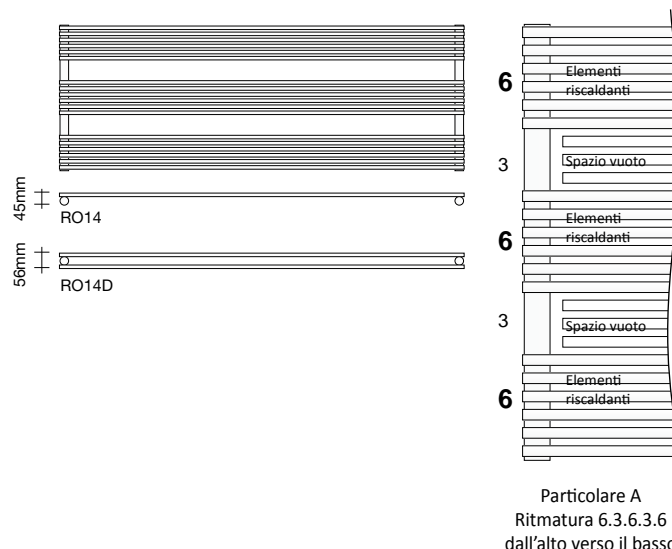
Per questo modello si possono eseguire anche delle versioni speciali come per esempio la ritmatura non costante e/o versioni curvate ed altro ancora. Per maggiori dettagli contattare l'ufficio tecnico che provvederà ad analizzare la richiesta e fornirvi, in caso di fattibilità, disegni particolareggiati ed il prezzo.

### NOTE e LIMITAZIONI

Il modello RITMATO viene realizzato nel seguente ring di misure: min.100, max 280 cm. Per larghezze superiori a 210 cm vengono saldati degli appositi rinforzi distanziatori che mantengono uniti gli elementi. La posizione dei rinforzi è riportata a pag. 283.

### RESA TERMICA

Il calcolo della resa termica viene eseguito sulla base del modello C014-C014D con la stessa larghezza e con il numero di elementi pari alla somma di quelli realmente scaldanti.



Particolare A  
Ritmatura 6.3.6.3.6  
dall'alto verso il basso

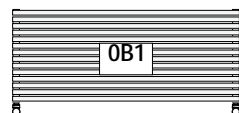
## ATTACCHI

I caloriferi vengono forniti di serie con attacchi "OB1" come riportato nella tabella sotto riportata.

Nel caso siano necessari attacchi diversi, questi devono essere tassativamente indicati nell'ordine. E' IMPORTANTE che gli attacchi dei caloriferi ordinati e dei caloriferi collegati allo stesso impianto abbiano tutti la stessa configurazione, diversamente potrebbero manifestarsi dei problemi di funzionamento.

### Attacchi di serie

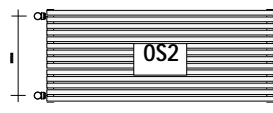
Fornito se non diversamente specificato nell'ordine



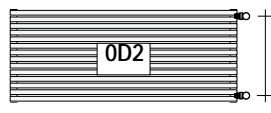
Interasse  
I=L-3,4 cm

### Attacchi speciali

Fornito a richiesta CON un supplemento di prezzo pari a €

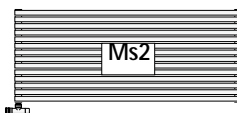


Interasse  
I=H-5,8 cm

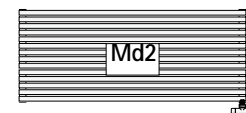


### Attacchi a richiesta

Disponibile a richiesta SENZA supplemento di prezzo

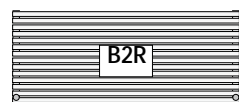


Monotubo

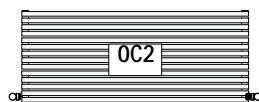


### Attacco Posteriore

Fornito a richiesta CON un supplemento di prezzo pari a € (NON disponibile su RO14D)



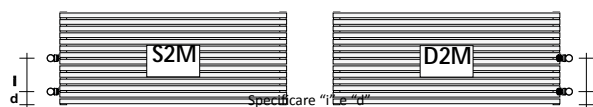
I=L-3,4 cm  
attacco posteriore x  
allacciamento al GVR



Interasse  
I=L+13,8 cm

### Attacchi su misura

Fornito a richiesta CON un supplemento di prezzo pari a €



Specificare "L" e "d"  
i min.=5 cm d min.=2 cm

## GRUPPO VALVOLE A COLLEGAMENTO REMOTO

cod.	Descrizione	Prezzo
GVR#	Gruppo Valvola e detentore INCASSO a collegamento remoto CROMATO	€
GVR#	Gruppo Valvola e detentore INCASSO a collegamento remoto COLORATO	€

VALVOLE TRADIZIONALI (per altre tipologie di Valvole, Detentori e Testine Termostatiche consultare a pag. 271, 272, 273, 274 e 275 del listino)

cod. / Descrizione	Prezzo
Z1TLNR#ANR129010 Coppia Valvola+Detentore Angolo Rame 1/2" BIANCO	€
Z1RAC#R12CRO Coppia Raccordi tenuta rame diam. 12 mm CROMO	€
ZRCF# Kit Rosette copriforo per scaldasalviette BIANCO	€

# RO 25 - RO 25D RITMATO SU MISURA

Calorifero costruito con elementi orizzontali in acciaio del diametro di 25 mm saldati per fusione con collettori diametro 34 mm

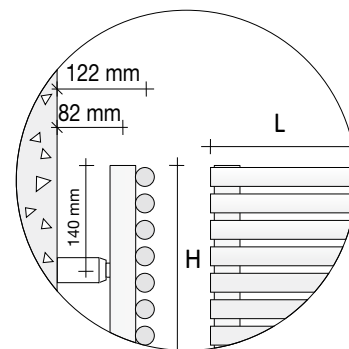
HW

## ESEMPIO D'ORDINE

Per eseguire correttamente l'ordine di questo modello seguire l'esempio sotto riportato:

**PRODOTTO**  
 RO25#120 020 0B1 ST 9010 046  
 RO25#120 020 Codice articolo composto da: Modello, Larghezza (120) ed il numero di elementi (020)  
 0B1 Codice attacco riportato nella tabella qui sotto  
 ST Codice Supporto Standard riportato nella tabella qui sotto  
 9010 Codice colore riportato nella TABELLA COLORI di TUBES  
 046 Codice Ritmatura CODIFICATO da Tubes in sede d'ordine

**ACCESSORI**  
 Z1TLNR#AN R12 9010 Coppia di Valvole e Detentore Angolo Rame 1/2" Rame o Multistrato Bianco ral 9010  
 Z1RAC#R12CRO Raccordi di tenuta rame diam. 12mm x coppia V+D finitura Cromo (x2)



Per le altre tipologie di Valvole consultare la tabella riportata in calce o quelle specifiche di pag. 271 - 272 - 273 - 274 - 275.

Il modello RITMATO è un calorifero realizzato con elementi tubolari in acciaio che alterna gruppi di elementi riscaldanti con spazi lasciati appositamente vuoti, ogni spazio vuoto corrisponde ad un elemento mancante (vedi dettaglio A).

### CALCOLO DEL PREZZO

Il prezzo del calorifero RITMATO è uguale a quello del modello CO25 CO25D avente le stesse dimensioni massime (L. e H.) considerando il vuoto per pieno, indipendentemente dal numero di elementi mancanti (vuoti).

### ESECUZIONI SPECIALI

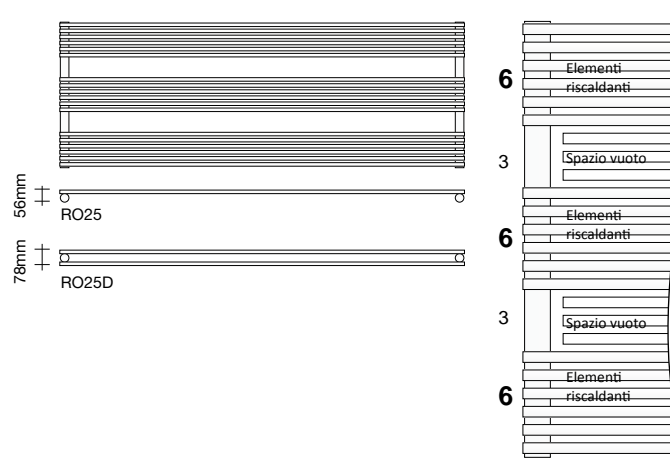
Per questo modello si possono eseguire anche delle versioni speciali come per esempio la ritmatura non costante e/o versioni curvate ed altro ancora. Per maggiori dettagli contattare l'ufficio tecnico che provvederà ad analizzare la richiesta e fornirvi, in caso di fattibilità, disegni particolareggiati ed il prezzo.

### NOTE e LIMITAZIONI

Il modello RITMATO viene realizzato nel seguente reng di misure: min.100, max 280 cm. Per larghezze superiori a 210 cm vengono saldati degli appositi rinforzi distanziatori che mantengono uniti gli elementi. La posizione dei rinforzi è riportata a pag. 283.

### RESA TERMICA

Il calcolo della resa termica viene eseguito sulla base del modello CO25-CO25D con la stessa larghezza e con il numero di elementi pari alla somma di quelli realmente scaldanti.



Particolare A  
 Ritmatura 6.3.6.3.6  
 dall'alto verso il basso

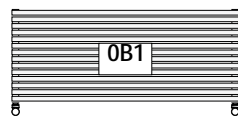
## ATTACCHI

I caloriferi vengono forniti di serie con attacchi "0B1" come riportato nella tabella sotto riportata.

Nel caso siano necessari attacchi diversi, questi devono essere tassativamente indicati nell'ordine. È IMPORTANTE che gli attacchi dei caloriferi ordinati e dei caloriferi collegati allo stesso impianto abbiano tutti la stessa configurazione, diversamente potrebbero manifestarsi dei problemi di funzionamento.

### Attacchi di serie

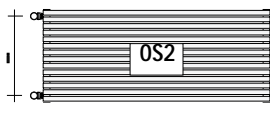
Fornito se non diversamente specificato nell'ordine



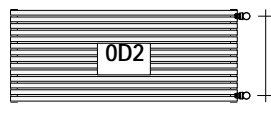
Interasse  
 I=L-3,4 cm

### Attacchi speciali

Fornito a richiesta CON un supplemento di prezzo pari a €

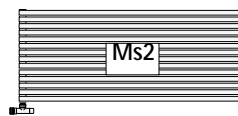


Interasse  
 I=H-7,0 cm

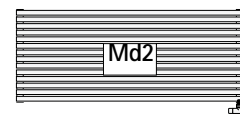


### Attacchi a richiesta

Disponibile a richiesta SENZA supplemento di prezzo

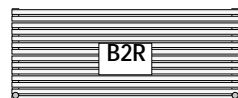


Monotubo

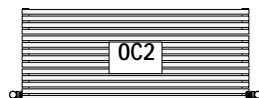


### Attacco Posteriore

Fornito a richiesta CON un supplemento di prezzo pari a € (NON disponibile su RO25D)



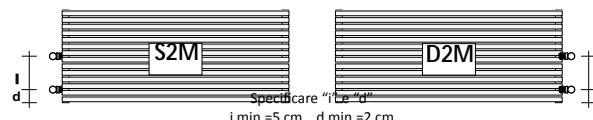
I=L-3,4 cm  
 attacco posteriore x  
 allacciamento al GVR



Interasse  
 I=L+13,8 cm

### Attacchi su misura

Fornito a richiesta CON un supplemento di prezzo pari a €



## GRUPPO VALVOLE A COLLEGAMENTO REMOTO

cod.	Descrizione	Prezzo
GVR#	Gruppo Valvola e detentore INCASSO a collegamento remoto CROMATO	€
GVR#	Gruppo Valvola e detentore INCASSO a collegamento remoto COLORATO	€

VALVOLE TRADIZIONALI (per altre tipologie di Valvole, Detentori e Testine Termostatiche consultare a pag. 271, 272, 273, 274 e 275 del listino)

cod. / Descrizione	Prezzo
Z1TLNR#ANR129010 Coppia Valvola+Detentore Angolo Rame 1/2" BIANCO	€
Z1RAC#R12CRO Coppia Raccordi tenuta rame diam. 12 mm CROMO	€
ZRCF# Kit Rosette copriferro per scaldasalviette BIANCO	€