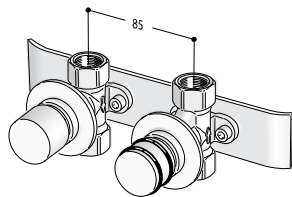


GVR Gruppo Valvole Remoto

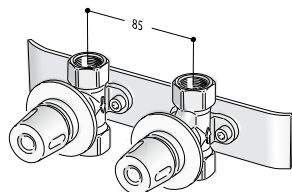
I prezzi delle valvole sotto riportati NON comprendono il costo dei raccordi di tenuta di allacciamento all'impianto che devono essere ordinati separatamente.



Gruppo valvola/detentore a collegamento REMOTO standard

Gruppo valvola/detentore a collegamento remoto ad incasso installabile fino ad un massimo di 6 mt dal calorifero desiderato

Allacciamento Impianto	1/2"		
Versione Colore cod.	GVRC#...	Tutte le finiture	€
Versione Cromata cod.	GVR#...		



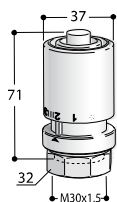
Gruppo valvola/detentore a collegamento REMOTO x ADD_ON

Gruppo valvola/detentore a collegamento remoto ad incasso installabile fino ad un massimo di 6 mt dal calorifero desiderato

Allacciamento Impianto	1/2"		
Versione Colore cod.	GVR_AD#...	Tutte le finiture	€

TESTINE TERMOSTATICHE

I prezzi sono riferiti alla testina termostatica scelta fornita imballata separatamente e non montata sulla valvola.

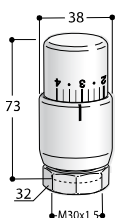


Testina termostatica a CERA Bianca o Cromata

Allacciamento alla valvola	M30x1,5
Versione bianca cod.	ZTTC
Versione Cromata cod.	ZTTCG

Categoria colore CO Bianco Std. €

Categoria G0 Cromato €



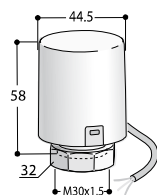
Testina termostatica a LIQUIDO Bianca, Cromata o INOX

Allacciamento alla valvola	M30x1,5
Versione bianca cod.	ZTTL13B
Versione Cromata cod.	ZTTL13C
Versione INOX cod.	ZTTL13A

Categoria colore CO Bianco Std. €

Categoria G0 Cromato €

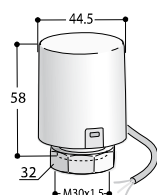
Categoria finitura Inox €



Testina termostatica ELETTRICA 24V normalmente CHIUSA

Allacciamento alla valvola	M30x1,5
Versione bianca cod.	ZTE#02403

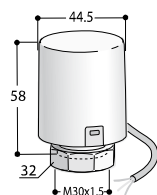
Categoria colore CO Bianco Std. €



Testina termostatica ELETTRICA 220V normalmente CHIUSA

Allacciamento alla valvola	M30x1,5
Versione bianca cod.	ZTE#22001

Categoria colore CO Bianco Std. €



Testina termostatica ELETTRICA 220V normalmente CHIUSA con INTERRUTTORE ausiliario

Allacciamento alla valvola	M30x1,5
Versione bianca cod.	ZTE#22002

Categoria colore CO Bianco Std. €