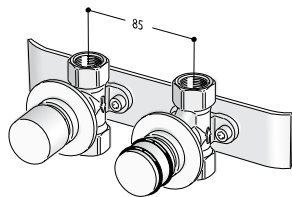


Grupo Válvulas Remoto (GVR)

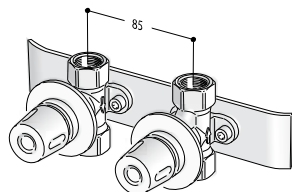
Los precios de las válvulas abajo indicados NO incluyen el costo de los racores de estanqueidad de conexión a la instalación que deben ser ordenados por separado.



Grupo Válvula y Detentor de conexión remota estándar

Grupo Válvula y Detentor de conexión remota empotrable, instalable hasta un máximo de 6 m del calorífero deseado

Conexión Instalación	1/2"		
Versión Color cód.	GVRC#...	Todos los acabados	€
Versión Cromada cód.	GVR#...		



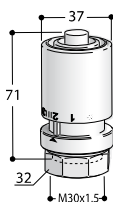
Grupo Válvula y Detentor de conexión remota para ADD_ON

Grupo Válvula y Detentor de conexión remota empotrable, instalable hasta un máximo de 6 m del calorífero deseado

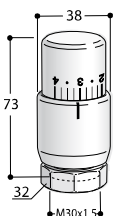
Conexión Instalación	1/2"		
Versión Color cód.	GVR_AD#...	Todos los acabados	€

CABEZALES TERMOSTÁTICOS

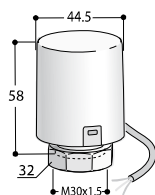
Los precios se refieren al cabezal termostático selección que se entrega embalado por separado y no montado en la válvula.



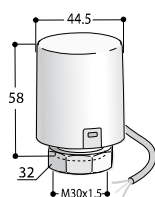
Cabezal termostático a CERA Blanco o Cromado	Categoría color	CO Blanco Std.	€
Conexión a la válvula	M30x1,5	Categoría G0	Cromado
Versión en blanco dód.	ZTTC		€
Versión Cromada cód.	ZTTCG		



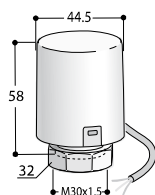
Cabezal termostático de líquido Blanco, Cromado o INOX	Categoría color	CO Blanco Std.	€
Conexión a la válvula	M30x1,5	Categoría G0	Cromado
Versión en blanco dód.	ZTTL13B		€
Versión Cromada cód.	ZTTL13C	Categoría acabado	Acero
Versión INOX cód.	ZTTL13A		€



Cabezal termostático ELETTRICO 24V normalmente CERRADO	Categoría color	CO Blanco Std.	€
Conexión a la válvula	M30x1,5		
Versión en blanco dód.	ZTE#02403		



Cabezal termostático ELETTRICO 220V normalmente CERRADO	Categoría color	CO Blanco Std.	€
Conexión a la válvula	M30x1,5		
Versión en blanco dód.	ZTE#22001		



Cabezal termostático ELÉCTRICO 220V normalmente CERRADO con INTERRUPTOR auxiliar	Categoría color	CO Blanco Std.	€
Conexión a la válvula	M30x1,5		
Versión en blanco dód.	ZTE#22002		