

Le modèle HOTEL 14 présente une tablette chauffante placée à l'extrémité supérieure des collecteurs et est réalisé avec des éléments tubulaires horizontaux en acier de 14 mm de diamètre.

VERSIONS DISPONIBLES
SEULEMENT HYDRAULIQUE

SUPPLÉMENTS COULEUR ET FINITIONS (vérifier nouveau tableau couleurs)

Les suppléments sont calculés sur la base du prix de la couleur Blanc Standard pour les articles colorés et sur la base du Chrome Brillant pour les finitions galvaniques.

Catégorie C0	sans majoration (Blanc standard)
Catégorie C1 et C2	+10%
Catégorie C3	+20%
Coloris RAL hors tableau	+30%
Coloris sur échantillon	selon faisabilité sur devis
Finitions GALVANIQUES	PAS disponible

SUPPORTS ÉQUERRE

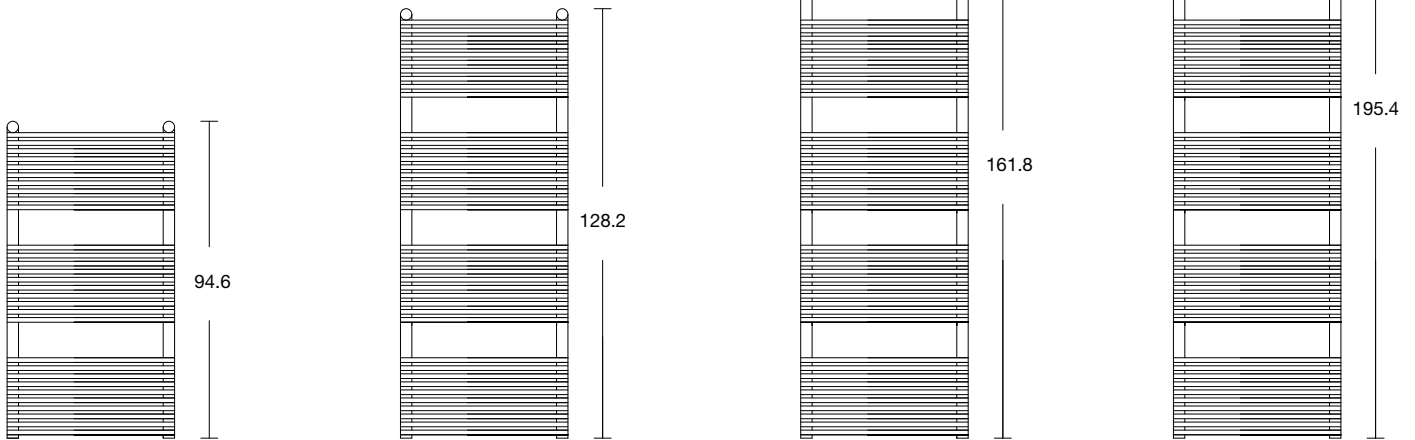
Le modèle HOTEL 14 n'est pas disponible avec les supports équerre.

CONSEILS UTILES

Pour une question de sécurité, il est recommandé d'installer HOTEL 14 de façon à ce que la partie en saillie en haut soit à une hauteur minimum de 180 cm du sol

EMBALLAGE

L'emballage en carton est inclus dans le prix de vente des produits et prévoit pour le modèle HOTEL 14 le kit complet pour la fixation au mur et le purgeur manuel.



HL14#090050

HL14#130050

HL14#160050

HL14#195050

VANNES

Pour les vannes et les détendeurs, voir la p. 217

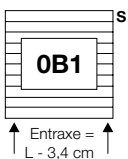
RACCORDEMENTS

Le modèle HOTEL est fourni de série avec des raccords « 0B1 ».

Si des raccords différents sont nécessaires, ceux-ci doivent être impérativement indiqués dans la commande.

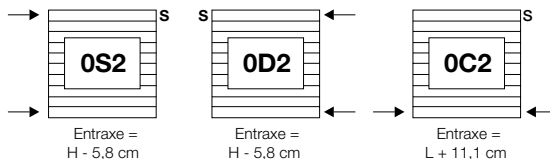
Raccordements de série

raccordement de série sauf autre spécification dans la commande




Raccordements spéciaux

raccordements disponibles sur demande AVEC majoration du prix de €



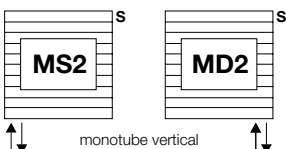
Raccordements sur mesure

raccordements disponibles sur demande AVEC majoration du prix de €



Raccordements sur demande

raccordements disponibles sur demande SANS majoration du prix



→ = Position des raccords S = Purgeur Air I = Entraxe raccords

Prix par article en finition Blanc RAL 9010 et raccords de série – TVA et transport exclus
Facteurs de correction autres que ΔT 50°C, voir page 230

VERSION EAU CHAUDE

Référence	H (cm)	L (cm)	Entraxe* (cm)	Watts ΔT 50°C Version Colorée	Catégorie C0 Blanc std (€)	Catégorie C1 (€)	Catégorie C3 (€)	Quantité d'eau (l)
HL14#090040	94,6	40,0	36,6	529				2,94
HL14#090050	94,6	50,0	46,6	661				3,29
HL14#090060	94,6	60,0	56,6	793				3,65
HL14#130040	128,2	40,0	36,6	664				3,74
HL14#130050	128,2	50,0	46,6	830				4,18
HL14#130060	128,2	60,0	56,6	996				4,63
HL14#160040	161,8	40,0	36,6	813				4,53
HL14#160050	161,8	50,0	46,6	1016				5,07
HL14#160060	161,8	60,0	56,6	1219				6,62
HL14#195040	195,4	40,0	36,6	951				5,33
HL14#195050	195,4	50,0	46,6	1189				5,97
HL14#195060	195,4	60,0	56,6	1427				6,60

* Entraxe calculé avec des raccords de série de type 0B1.

