

El modelo HOTEL 14 está caracterizado por una repisa que calienta posicionada en los extremos superiores de los colectores y está realizado con elementos tubulares horizontales de acero de 14 mm de diámetro.

### VERSIONES DISPONIBLES

SOLO HIDRÁULICA

### SUPLEMENTOS PARA EL COLOR Y LOS ACABADOS (controlar nueva tabla colores)

Los suplementos están calculados sobre la base del precio de la coloración Blanco Estándar para los aparatos de color y sobre la base de Cromo Brillante para los acabados galvanizados.

Categoría C0	sin suplemento (Blanco Estándar)
Categoría C1 e C2	+10%
Categoría C3	+20%
Coloración RAL fuera de la tabla	+30%
Coloración según la muestra	según la factibilidad del presupuesto
Acabados GALVÁNICOS	NO disponible

### SOPORTES DE BANDERA

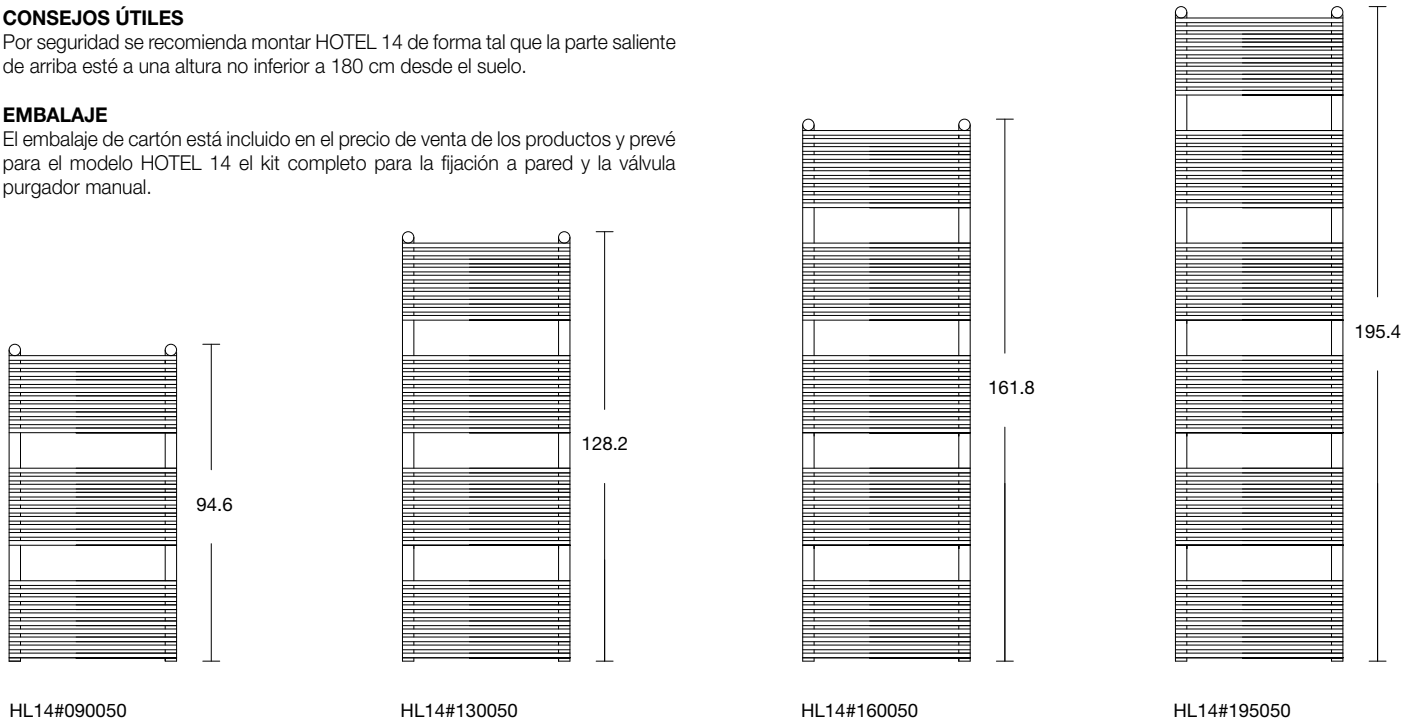
El modelo HOTEL 14 no está disponible con los soportes de bandera.

### CONSEJOS ÚTILES

Por seguridad se recomienda montar HOTEL 14 de forma tal que la parte saliente de arriba esté a una altura no inferior a 180 cm desde el suelo.

### EMBALAJE

El embalaje de cartón está incluido en el precio de venta de los productos y prevé para el modelo HOTEL 14 el kit completo para la fijación a pared y la válvula purgador manual.



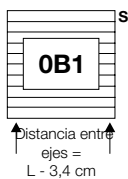
### VÁLVULAS

Para válvulas y detentores consulte pág. 217

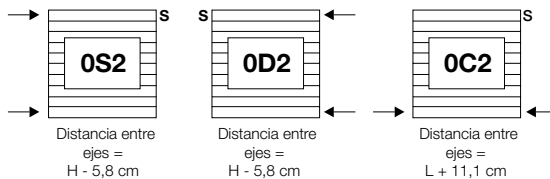
### CONEXIONES

El modelo HOTEL se suministra de fábrica con conexiones "0B1". En caso de que sean necesarias distintas conexiones, las mismas deben indicarse expresamente en el pedido.


**Conexiones de fábrica**  
conexión suministrada de fábrica en caso de que no fuera especificado lo contrario en el pedido



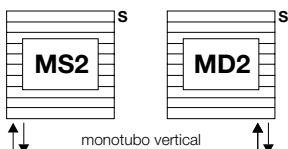
**Conexiones especiales**  
conexiones disponibles a pedido CON suplemento de precio igual a €



**Conexiones a medida**  
conexiones disponibles a pedido CON suplemento de precio igual a €



**Conexiones a pedido**  
conexiones disponibles a pedido SIN suplemento de precio



→ = Posición de las conexiones      S = Liberación de aire      I = Distancia entre ejes de las conexiones

Precio para artículo en acabado Blanco RAL 9010 conexiones de serie – IVA y transporte excluidos  
Factores de corrección distintos de  $\Delta T$  50°C consultar la pág. 230

#### VERSIÓN HIDRÁULICA

código	H (cm)	L (cm)	Distancia entre* ejes (cm)	Valios $\Delta T$ 50°C Versión color	Categoría C0 Blanco est. (€)	Categoría C1 (€)	Categoría C3 (€)	Contenido de agua (l.)
HL14#090040	94,6	40,0	36,6	529				2,94
HL14#090050	94,6	50,0	46,6	661				3,29
HL14#090060	94,6	60,0	56,6	793				3,65
HL14#130040	128,2	40,0	36,6	664				3,74
HL14#130050	128,2	50,0	46,6	830				4,18
HL14#130060	128,2	60,0	56,6	996				4,63
HL14#160040	161,8	40,0	36,6	813				4,53
HL14#160050	161,8	50,0	46,6	1016				5,07
HL14#160060	161,8	60,0	56,6	1219				6,62
HL14#195040	195,4	40,0	36,6	951				5,33
HL14#195050	195,4	50,0	46,6	1189				5,97
HL14#195060	195,4	60,0	56,6	1427				6,60

\*Distancia entre ejes calculada con conexiones de serie tipo 0B1.

