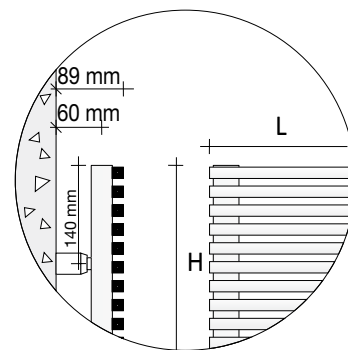


ESEMPIO D'ORDINE

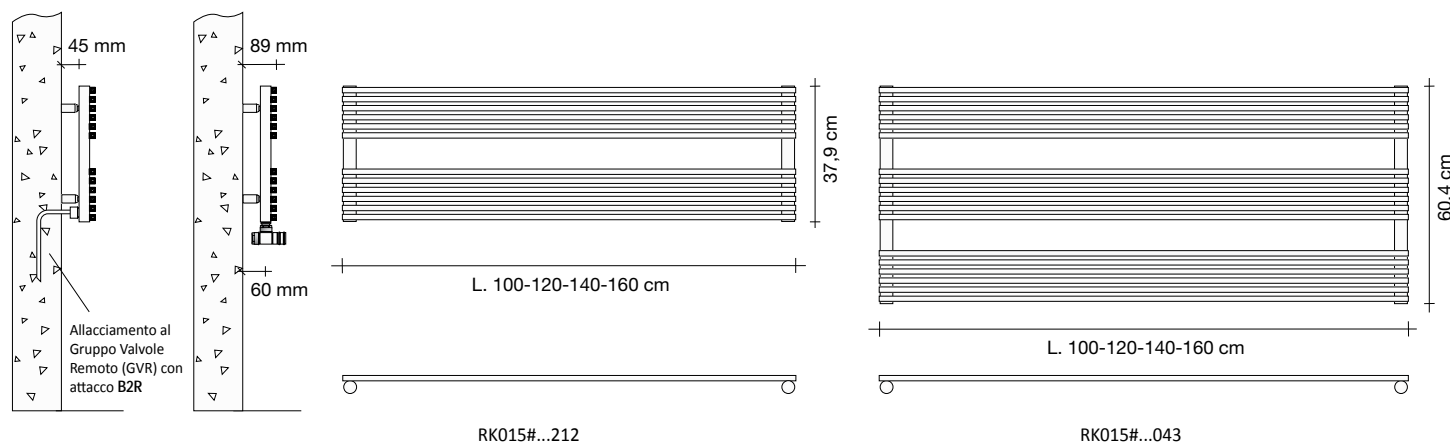
Per eseguire correttamente l'ordine di questo modello seguire l'esempio sotto riportato:

PRODOTTO	RKO15#120 024 OB1 ST 9010 212
RKO15#120 024	Codice articolo composto da: Modello, Larghezza (120) ed il numero di elementi (024)
OB1	Codice attacco riportato nella tabella qui sotto
ST	Codice Supporto Standard riportato nella tabella qui sotto
9010	Codice colore riportato nella TABELLA COLORI di TUBES
043	Codice ritmatura riportato nella tabella a fianco

ACCESSORI	
Z1TLNR#AN R12 9010	Coppia di Valvole e Detentore Angolo Rame 1/2" Rame o Multistrato Bianco ral 9010
Z1RAC#R12CRO	Raccordi di tenuta rame diam. 12mm x coppia V+D finitura Cromo (x2)



Per le altre tipologie di Valvole consultare la tabella riportata in calce o quelle specifiche di pag. 271 - 272 - 273 - 274 - 275.



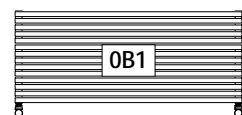
ATTACCHI

I caloriferi vengono forniti di serie con attacchi "OB1" come riportato nella tabella sotto riportata.

Nel caso siano necessari attacchi diversi, questi devono essere tassativamente indicati nell'ordine. E' **IMPORTANTE** che gli attacchi dei caloriferi ordinati e dei caloriferi collegati allo stesso impianto abbiano tutti la stessa configurazione, diversamente potrebbero manifestarsi dei problemi di funzionamento.

Attacchi di serie

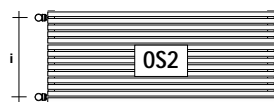
Fornito se non diversamente specificato nell'ordine



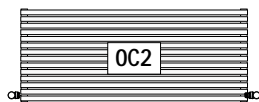
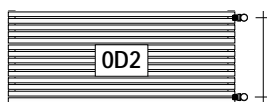
Interasse
I=L-3,4 cm

Attacchi speciali

Fornito a richiesta CON un supplemento di prezzo pari a €



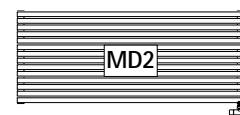
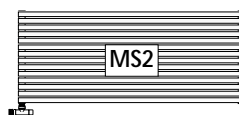
Interasse
I=H-5,5 cm



Interasse
I=L+13,1 cm

Attacchi a richiesta


Disponibile a richiesta SENZA supplemento di prezzo



Monotubo

Attacco Posteriore

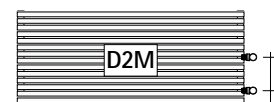
Fornito a richiesta CON un supplemento di prezzo pari a €



I=L-3,4 cm
attacco posteriore x
allacciamento al GVR

Attacchi su misura

Fornito a richiesta CON un supplemento di prezzo pari a €



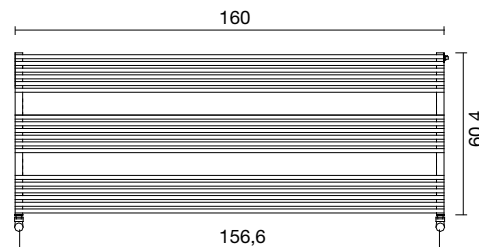

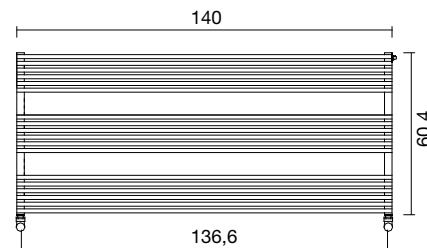

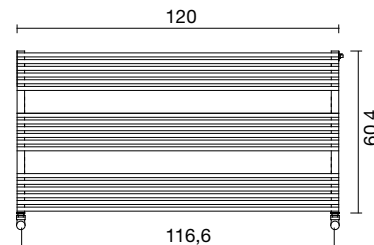
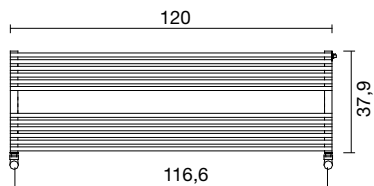
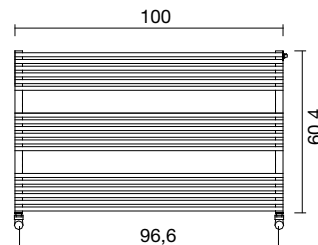

Interasse su misura, specificare "i" e "d"

Rese caloriche $\Delta T 50^{\circ}C$ - Watt per calorifero

Fattori di correzione diversi da $\Delta T 50^{\circ}C / \Delta T 30^{\circ}C$ consultare da pag. 284 a pag. 289

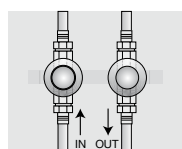
Larghezza (cm)	Altezza (cm)	versione COLORATA					versione CROMATA		
		Resa termica		Categoria C0 (€)	Categoria C1 (€)	Categoria C3 (€)	Resa termica		Finitura CROMATA (€)
		Watt $\Delta T 50^{\circ}C$	Watt $\Delta T 30^{\circ}C$				Watt $\Delta T 50^{\circ}C$	Watt $\Delta T 30^{\circ}C$	
100,0	37,9	502	266				452	239	
120,0	37,9	603	319				543	288	
140,0	37,9	703	372				633	335	
160,0	37,9	804	426				724	383	

Larghezza (cm)	Altezza (cm)	versione COLORATA					versione CROMATA		
		Resa termica		Categoria C0 (€)	Categoria C1 (€)	Categoria C3 (€)	Resa termica		Finitura CROMATA (€)
		Watt $\Delta T 50^{\circ}C$	Watt $\Delta T 30^{\circ}C$				Watt $\Delta T 50^{\circ}C$	Watt $\Delta T 30^{\circ}C$	
100,0	60,4	754	400				679	360	
120,0	60,4	904	479				814	432	
140,0	60,4	1055	560				950	504	
160,0	60,4	1206	640				1085	575	



GRUPPO VALVOLE A COLLEGAMENTO REMOTO

cod.	Descrizione	Prezzo
GVR#	Gruppo Valvola e detentore INCASSO a collegamento remoto CROMATO	€
GVRC#	Gruppo Valvola e detentore INCASSO a collegamento remoto COLORATO	€



VALVOLE TRADIZIONALI (per altre tipologie di Valvole, Detentori e Testine Termostatiche consultare a pag. 271, 272, 273, 274 e 275 del listino)

cod. / Descrizione	Prezzo
Z1TLNR#ANR129010 Coppia Valvola+Detentore Angolo Rame 1/2" BIANCO	€
Z1RAC#R12CRO Coppia Raccordi tenuta rame diam. 12 mm CROMO	€
ZRCF# Kit Rosette copriferro per scaldasalviette BIANCO	€