

Das Modell MATITONE hat vertikale Elemente, die am oberen Ende mit färbigen Holzkegeln verziert sind.
Diese Elemente sind aus Stahlrohr mit Durchmesser 25 mm, die in einer einzigen Reihe frontseitig an die horizontalen Kollektoren geschweißt sind.

Die Farbe der Holzspitzen kann vom Kunden gewählt werden sofern es sich um eine einheitliche Farbe handelt, unterschiedliche Farben werden von Tubes gewählt.
Bei Auswahl einereinzigen Farbe bitten wir Sie, an unsere handelstechnische Abteilung Rückfragen über die Verfügbarkeit der Farben zu richten.

AUFPREISE FARBEN UND FEINBEARBEITUNGEN (die neue Farbtabelle überprüfen)

Die Preisaufschläge werden auf der Grundlage des Preises der Standard-Weißlackierung für die Farben und auf der Grundlage der Glanzverchromung für die galvanischen Feinbearbeitungen berechnet.

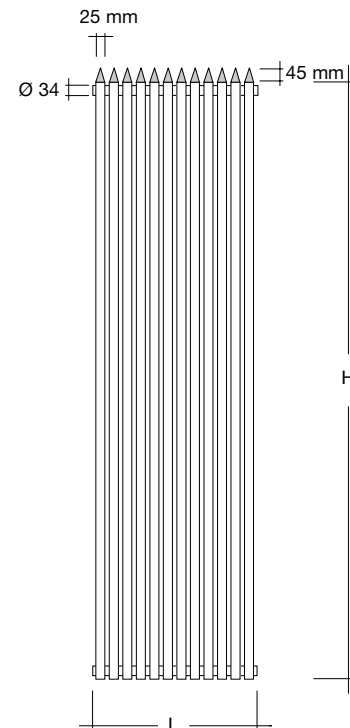
Kategorie C0	Ohne Preisaufschlag (Standard-Weiß)
Kategorie C1 und C2	+10%
Kategorie C3	+20%
Färbung RAL extra (nicht in Tabelle)	+30%
Färbung nach Muster	mit Durchführbarkeit auf Voranschlag
Feinbearbeitungen GALVANISIERT	NICHT verfügbar

FAHNENANSCHLÜSSE

Das Modell MATITONE ist nicht mit Fahnenanschlüssen erhältlich.

VERPACKUNG

Der Verpackungskarton ist im Verkaufspreis der Produkte inbegriffen und enthält den vollständigen Bausatz zur Wandbefestigung und das Ventil zur manuellen Entlüftung für das Modell MATITONE.



VENTILE

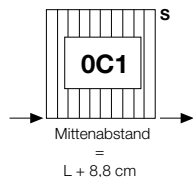
Für Ventile und Detektoren, die Seite 217 nachschlagen

ANSCHLÜSSE

Das Modell MATITONE wird serienmäßig mit Anschlüssen "OC1" geliefert.
Sollten andere Anschlüsse erforderlich sein, sind diese unbedingt im Auftrag anzugeben.
Im Falle von Anschlüssen "OB2" kann der Heizkörper 2 verchromte 1/8" Verschlüsse auf den Kollektorköpfen aufweisen.

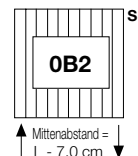
Anschlüsse serienmäßig

Serienmäßig gelieferter Anschluss sofern im Auftrag nicht anders angegeben.




Spezialanschlüsse

Anschlüsse erhältlich auf Anfrage MIT Preisaufschlag von €



Anschlüsse nach Maß

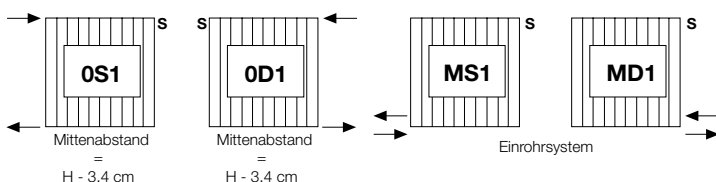
Anschlüsse erhältlich auf Anfrage MIT Preisaufschlag von €



↑ d | i ↓
B2M
"d" und "i" angeben

Anschlüsse auf Anfrage

Anschlüsse erhältlich auf Anfrage OHNE Preisaufschlag



→ = Position der Anschlüsse **S** = Entlüftung **I** = Mittenabstand der Anschlüsse

Preis für Artikel mit weißer Ral 9010 Lackierung und Serienanschlüsse – ausschließlich MWSt. und Transportkosten
 Andere Korrekturfaktoren als $\Delta T 50^{\circ}C$, die Seite 230 nachschlagen
 Wärmeabgabe $\Delta T 50^{\circ}C$ – Watt pro Handtuchwärmer

Code	Anzahl Elemente	* H (cm)	L (cm)	Watt $\Delta T 50^{\circ}C$ Version mit Färbung	Kategorie C0 Weiß Standard (€)
MT#140010	10	140,0	35,5	647	
MT#150010	10	150,0	35,5	687	
MT#160010	10	160,0	35,5	726	
MT#170010	10	170,0	35,5	765	
MT#180010	10	180,0	35,5	805	
MT#190010	10	190,0	35,5	839	
MT#200010	10	200,0	35,5	881	
MT#140011	11	140,0	39,0	712	
MT#150011	11	150,0	39,0	756	
MT#160011	11	160,0	39,0	799	
MT#170011	11	170,0	39,0	842	
MT#180011	11	180,0	39,0	886	
MT#190011	11	190,0	39,0	923	
MT#200011	11	200,0	39,0	969	
MT#140012	12	140,0	42,5	776	
MT#150012	12	150,0	42,5	824	
MT#160012	12	160,0	42,5	871	
MT#170012	12	170,0	42,5	918	
MT#180012	12	180,0	42,5	966	
MT#190012	12	190,0	42,5	1007	
MT#200012	12	200,0	42,5	1057	
MT#140013	13	140,0	46,0	841	
MT#150013	13	150,0	46,0	893	
MT#160013	13	160,0	46,0	944	
MT#170013	13	170,0	46,0	995	
MT#180013	13	180,0	46,0	1047	
MT#190013	13	190,0	46,0	1091	
MT#200013	13	200,0	46,0	1145	
MT#140014	14	140,0	49,5	906	
MT#150014	14	150,0	49,5	962	
MT#160014	14	160,0	49,5	1016	
MT#170014	14	170,0	49,5	1071	
MT#180014	14	180,0	49,5	1127	
MT#190014	14	190,0	49,5	1175	
MT#200014	14	200,0	49,5	1233	
MT#140015	15	140,0	53,0	971	
MT#150015	15	150,0	53,0	1031	
MT#160015	15	160,0	53,0	1089	
MT#170015	15	170,0	53,0	1148	
MT#180015	15	180,0	53,0	1208	
MT#190015	15	190,0	53,0	1259	
MT#200015	15	200,0	53,0	1322	

*Höhen ausschließlich die Spitzen