

Il modello MATITONE è realizzato applicando delle punte in legno colorato alle estremità superiori degli elementi verticali. Questi elementi sono tubolari in acciaio del diametro di 25 mm saldati in un'unica fila davanti ai collettori orizzontali.

Il colore delle punte in legno può essere scelto dal cliente nel caso siano a tinta unita, mentre è a discrezione di Tubes nel caso di colori misti. Nel caso di scelta di un unico colore invitiamo a contattare l'ufficio commerciale/tecnico per conoscere la disponibilità dei colori.

**SUPPLEMENTI COLORE E FINITURE (verificare nuova tabella colori)**

I supplementi sono calcolati sulla base del prezzo della colorazione Bianco Standard.

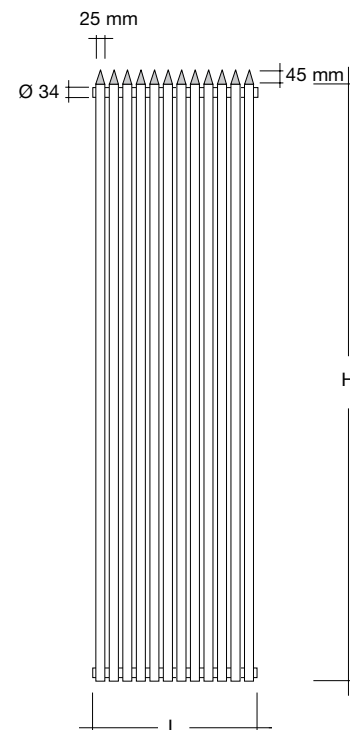
Categoria C0	senza supplemento (Bianco standard)
Categoria C1 e C2	+10%
Categoria C3	+20%
Colorazione RAL fuori tabella	+30%
Colorazione a campione	a fattibilità su preventivo
Finiture GALVANICHE	NON disponibile

**SUPPORTI A BANDIERA**

Il modello MATITONE non si può avere con i supporti a bandiera.

**IMBALLO**

L'imballo in cartone è compreso nel prezzo di vendita dei prodotti e prevede per il modello MATITONE il Kit completo per il fissaggio a parete e la valvolina di sfiao manuale.



**VALVOLE**

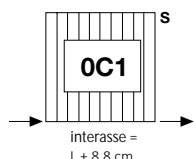
Per valvole e detentori consultare pag. 271 - 272 - 273 - 274 - 275.

**ATTACCHI**

Il modello MATITONE viene fornito di serie con attacchi "OC1". Nel caso siano necessari attacchi diversi, questi devono essere tassativamente indicati nell'ordine. Nel caso di attacchi tipo "OB2", il calorifero può presentare 2 tappi cromati da 1/8" sulla testa dei collettori.

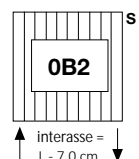
**Attacchi di serie**

attacco fornito di serie se non diversamente specificato nell'ordine




**Attacchi speciali**

attacchi disponibili a richiesta CON supplemento di prezzo pari a €



**Attacchi su misura**

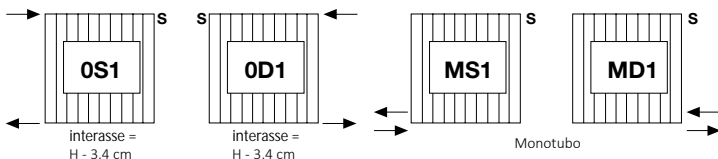
attacchi disponibili a richiesta CON supplemento di prezzo pari a €



**B2M**  
Specificare "d" e "i"

**Attacchi a richiesta**

attacchi disponibili a richiesta SENZA supplemento di prezzo



→ = Posizione degli attacchi    S = Sfiato Aria    I = Interasse attacchi

Prezzo per articolo in finitura Bianco ral 9010 e attacchi di serie - IVA e trasporto esclusi

Fattori di correzione diversi da  $\Delta T 50^{\circ}\text{C}/\Delta T 30^{\circ}\text{C}$  consultare da pag. 284 a pag. 289

Rese caloriche  $\Delta T 50^{\circ}\text{C}$  - Watt per radiatore

Codice	N° elementi	* H (cm)	L (cm)	Watt $\Delta T 50^{\circ}\text{C}$ Versione Colorata	Watt $\Delta T 30^{\circ}\text{C}$ Versione Colorata	Categoria C0 Bianco std. (€)
MT#140010	10	140,0	35,5	647	335	
MT#150010	10	150,0	35,5	687	356	
MT#160010	10	160,0	35,5	726	376	
MT#170010	10	170,0	35,5	765	396	
MT#180010	10	180,0	35,5	805	417	
MT#190010	10	190,0	35,5	839	435	
MT#200010	10	200,0	35,5	881	456	
MT#140011	11	140,0	39,0	712	369	
MT#150011	11	150,0	39,0	756	392	
MT#160011	11	160,0	39,0	799	414	
MT#170011	11	170,0	39,0	842	436	
MT#180011	11	180,0	39,0	886	459	
MT#190011	11	190,0	39,0	923	478	
MT#200011	11	200,0	39,0	969	502	
MT#140012	12	140,0	42,5	776	402	
MT#150012	12	150,0	42,5	824	427	
MT#160012	12	160,0	42,5	871	451	
MT#170012	12	170,0	42,5	918	476	
MT#180012	12	180,0	42,5	966	500	
MT#190012	12	190,0	42,5	1007	522	
MT#200012	12	200,0	42,5	1057	548	
MT#140013	13	140,0	46,0	841	436	
MT#150013	13	150,0	46,0	893	463	
MT#160013	13	160,0	46,0	944	489	
MT#170013	13	170,0	46,0	995	515	
MT#180013	13	180,0	46,0	1047	542	
MT#190013	13	190,0	46,0	1091	565	
MT#200013	13	200,0	46,0	1145	593	
MT#140014	14	140,0	49,5	906	469	
MT#150014	14	150,0	49,5	962	498	
MT#160014	14	160,0	49,5	1016	526	
MT#170014	14	170,0	49,5	1071	555	
MT#180014	14	180,0	49,5	1127	584	
MT#190014	14	190,0	49,5	1175	609	
MT#200014	14	200,0	49,5	1233	639	
MT#140015	15	140,0	53,0	971	503	
MT#150015	15	150,0	53,0	1031	534	
MT#160015	15	160,0	53,0	1089	564	
MT#170015	15	170,0	53,0	1148	595	
MT#180015	15	180,0	53,0	1208	626	
MT#190015	15	190,0	53,0	1259	652	
MT#200015	15	200,0	53,0	1322	685	

\* Altezza escluse le punte