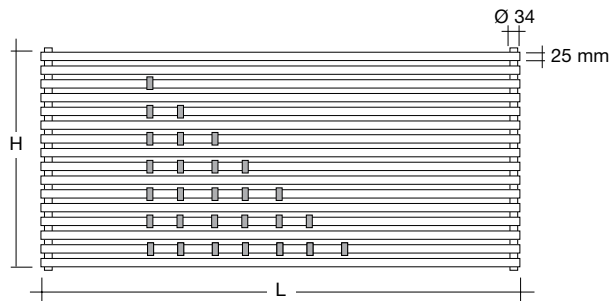


Prezzo per articolo in finitura Bianco ral 9010 e attacchi di serie - IVA e trasporto esclusi
 Fattori di correzione diversi da $\Delta T 50^{\circ}C/\Delta T 30^{\circ}C$ consultare da pag. 284 a pag. 289
 Rese caloriche $\Delta T 50^{\circ}C$ - Watt per radiatore

Il modello PALLOTTOLIERE è realizzato con elementi tubolari in acciaio del diametro di 25 mm disposti orizzontalmente e completati con degli anelli in legno colorato.

Il colore di questi anelli può essere scelto dal cliente nel caso siano a tinta unita, mentre è a discrezione di Tubes nel caso di colori misti.
 Nel caso di scelta di un unico colore invitiamo a contattare l'ufficio commerciale/tecnico per conoscere la disponibilità dei colori.

Gli elementi orizzontali del modello PALLOTTOLIERE hanno un'interasse di 40 mm.
 Questo radiatore ha un'unica larghezza pari a 120 cm, mentre l'altezza può variare da 64 cm a 88 cm.



SUPPORTI A BANDIERA

Il modello PALLOTTOLIERE non si può avere con i supporti a bandiera.

IMBALLO

L'imballo in cartone è compreso nel prezzo di vendita dei prodotti e prevede per il modello PALLOTTOLIERE il Kit completo per il fissaggio a parete e la valvolina di sfiato manuale.

Codice	L (cm)	H (cm)	Attacchi standard	Interasse attacchi (cm)	Watt $\Delta T 50^{\circ}C$	Watt $\Delta T 30^{\circ}C$	KCal/h $\Delta T 30^{\circ}C$	Colore RAL	Categoria CO Bianco std. (€)
PL#120016	120,0	64,0	B1	116,6	1025	531	0	9010	
PL#120018	120,0	72,0	B1	116,6	1152	597	0	9010	
PL#120020	120,0	80,0	B1	116,6	1278	662	0	9010	
PL#120022	120,0	88,0	B1	116,6	1403	727	0	9010	

VALVOLE

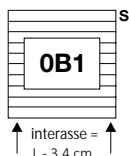
Per valvole e detentori consultare pag. 271 - 272 - 273 - 274 - 275.

ATTACCHI

Il modello PALLOTTOLIERE è fornito di serie con attacchi "OB1".
 Nel caso siano necessari attacchi diversi, questi devono essere tassativamente indicati nell'ordine.

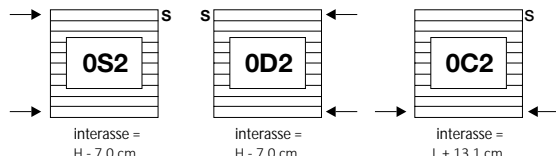
Attacchi di serie

attacco fornito di serie se non diversamente specificato nell'ordine




Attacchi speciali

attacchi disponibili a richiesta CON supplemento di prezzo pari a €



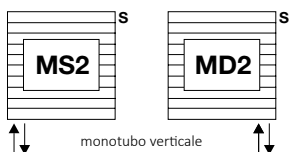
Attacchi su misura

attacchi disponibili a richiesta CON supplemento di prezzo pari a €



Attacchi a richiesta

attacchi disponibili a richiesta SENZA supplemento di prezzo



→ = Posizione degli attacchi S = Sfiato Aria I = Interasse attacchi