

**SUPPLEMENTI COLORE E FINITURE (verificare nuova tabella colori)**

I supplementi sono calcolati sulla base del prezzo della colorazione Bianco Standard.

Categoria C0	senza supplemento (Bianco standard)
Categoria C1 e C2	+10%
Categoria C3	+20%
Colorazione RAL fuori tabella	+30%
Colorazione a campione	a fattibilità su preventivo
Finiture GALVANICHE	NON disponibile

**SUPPORTI**

I radiatori vengono forniti con i supporti standard (cod. ST) che comprendono le mensole di fissaggio a parete. A richiesta si possono ordinare con i supporti a bandiera che sono permanentemente saldati nei radiatori, quindi devono essere specificati al momento dell'ordine e hanno il seguente codice e costo:

Supporti bandiera a MURO Destro	NON disponibile
Supporti bandiera a MURO Sinistro	NON disponibile
Supporti bandiera a SOFFITTO	NON disponibile

**LIMITAZIONI**

Supporti a bandiera a MURO	RF14	(L max. 53,8 cm)
	RF14D	NON disponibile
	RF25	(L max. 56,0 cm)
	RF25D	NON disponibile
Supporti a bandiera SOFFITTO	RF14	(L max. 73,0 cm)
	RF14D	(L max. 53,8 cm)
	RF25	(L max. 80,5 cm)
	RF25D	(L max. 56,0 cm)

**IMBALLO**

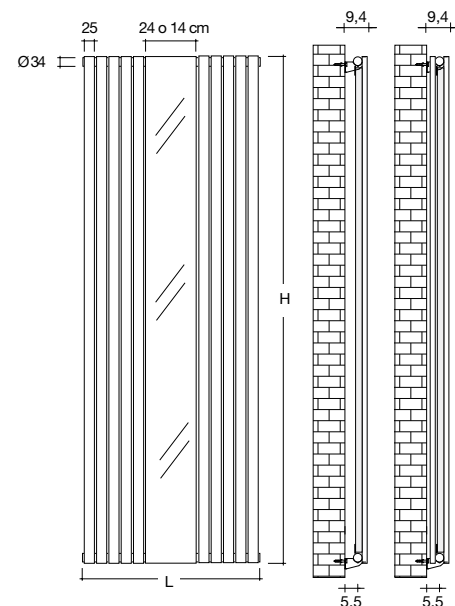
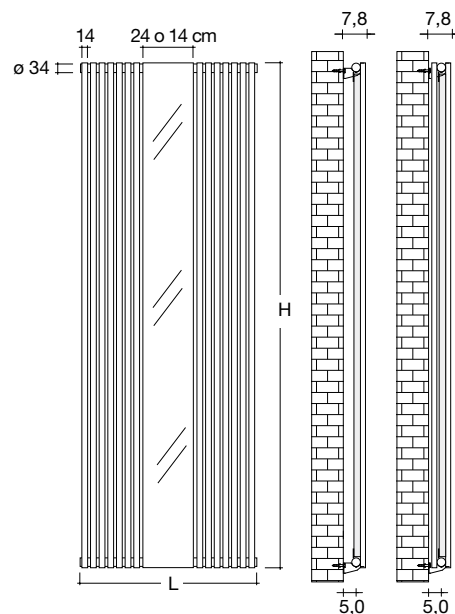
L'imballo in cartone è compreso nel prezzo di vendita dei prodotti e prevede per il modello REFLEX il Kit completo per il fissaggio a parete e la valvolina di sfiato manuale. Le mensole di sostegno per i caloriferi NON vanno murate ma installate con viti a pressione.

**VALVOLE**

Per valvole e detentori consultare pag. 271 - 272 - 273 - 274 - 275.

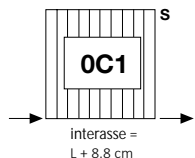
**ATTACCHI**

I modelli REFLEX vengono forniti di serie con attacchi "OC1" (vedi sotto - schema attacchi). Nel caso siano necessari attacchi diversi, questi devono essere tassativamente indicati nell'ordine. Nel caso di attacchi tipo "OB2", il calorifero può presentare 2 tappi cromati da 1/8" sulla testa dei collettori.



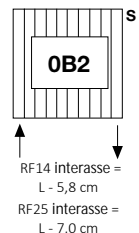
**Attacchi di serie**

attacco fornito di serie se non diversamente specificato nell'ordine




**Attacchi speciali**

attacchi disponibili a richiesta CON supplemento di prezzo pari a €



**Attacchi su misura**

attacchi disponibili a richiesta CON supplemento di prezzo pari a €

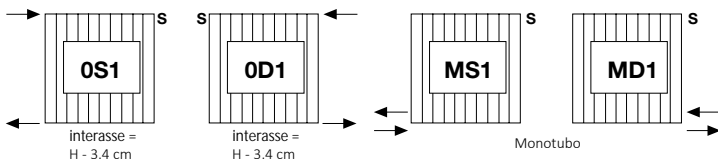


**B2M**

Specificare "d" e "i"

**Attacchi a richiesta**

attacchi disponibili a richiesta SENZA supplemento di prezzo



→ = Posizione degli attacchi S = Sfiato Aria I = Interasse attacchi

Prezzo per articolo in finitura Bianco ral 9010 e attacchi di serie - IVA e trasporto esclusi  
Fattori di correzione diversi da  $\Delta T 50^{\circ}C/\Delta T 30^{\circ}C$  consultare da pag. 284 a pag. 289

## RF14

L specchio (cm)	L (cm)	H (cm)	Watt $\Delta T 50^{\circ}C$ Versione Colorata	Watt $\Delta T 30^{\circ}C$ Versione Colorata	Categoria C0 Bianco std. (€)	Categoria C1 (€)	Categoria C3 (€)	Contenuto acqua (lt.)
14	44,2	180,0	665	346				2,48
14	53,8	180,0	887	462				3,31
14	63,4	180,0	1108	577				4,14
14	44,2	200,0	731	381				2,71
14	53,8	200,0	975	508				3,62
14	63,4	200,0	1219	635				4,52
24	73,0	180,0	1108	577				4,14
24	82,6	180,0	1330	693				4,97
24	92,2	180,0	1553	809				5,80
24	73,0	200,0	1219	635				4,52
24	82,6	200,0	1463	762				5,42
24	92,2	200,0	1706	889				6,33

## RF14D

L specchio (cm)	L (cm)	H (cm)	Watt $\Delta T 50^{\circ}C$ Versione Colorata	Watt $\Delta T 30^{\circ}C$ Versione Colorata	Categoria C0 Bianco std. (€)	Categoria C1 (€)	Categoria C3 (€)	Contenuto acqua (lt.)
14	44,2	180,0	984	513				4,97
14	53,8	180,0	1312	684				6,62
14	63,4	180,0	1640	854				8,28
14	44,2	200,0	1080	563				5,42
14	53,8	200,0	1441	751				7,23
14	63,4	200,0	1800	938				9,04
24	73,0	180,0	1640	854				8,28
24	82,6	180,0	1967	1025				9,94
24	92,2	180,0	2295	1196				11,59
24	73,0	200,0	1800	938				9,04
24	82,6	200,0	2160	1125				10,85
24	92,2	200,0	2520	1313				12,66

## REFLEX 25

Prezzo per articolo in finitura Bianco ral 9010 e attacchi di serie - IVA e trasporto esclusi  
Fattori di correzione diversi da  $\Delta T 50^{\circ}C/\Delta T 30^{\circ}C$  consultare da pag. 284 a pag. 289

## RF25

L specchio (cm)	L (cm)	H (cm)	Watt $\Delta T 50^{\circ}C$ Versione Colorata	Watt $\Delta T 30^{\circ}C$ Versione Colorata	Categoria C0 Bianco std. (€)	Categoria C1 (€)	Categoria C3 (€)	Contenuto acqua (lt.)
14	42,5	180,0	731	381				6,14
14	49,5	180,0	914	476				7,68
14	56,5	180,0	1096	571				9,22
14	42,5	200,0	804	419				6,78
14	49,5	200,0	1006	524				8,48
14	56,5	200,0	1208	629				10,18
24	67,0	180,0	1096	571				9,22
24	74,0	180,0	1279	666				10,75
24	81,0	180,0	1462	762				12,29
24	67,0	200,0	1208	629				10,18
24	74,0	200,0	1409	734				11,87
24	81,0	200,0	1610	839				13,57

## RF25D

L specchio (cm)	L (cm)	H (cm)	Watt $\Delta T 50^{\circ}C$ Versione Colorata	Watt $\Delta T 30^{\circ}C$ Versione Colorata	Categoria C0 Bianco std. (€)	Categoria C1 (€)	Categoria C3 (€)	Contenuto acqua (lt.)
14	42,5	180,0	1109	578				12,29
14	49,5	180,0	1386	722				15,36
14	56,5	180,0	1663	866				18,43
14	42,5	200,0	1215	633				13,57
14	49,5	200,0	1519	791				16,96
14	56,5	200,0	1822	949				20,35
24	67,0	180,0	1663	866				18,43
24	74,0	180,0	1941	1011				21,50
24	81,0	180,0	2218	1156				24,58
24	67,0	200,0	1822	949				20,35
24	74,0	200,0	2127	1108				23,74
24	81,0	200,0	2430	1266				27,14