

**SUPLÉMENTS COULEUR ET FINITIONS (vérifier nouveau tableau couleurs)**

Les suppléments sont calculés sur la base du prix de la couleur Blanc Standard pour les articles colorés et sur la base du Chrome Brillant pour les finitions galvaniques.

Catégorie C0	sans majoration (Blanc standard)
Catégorie C1 et C2	<b>+10%</b>
Catégorie C3	<b>+20%</b>
Coloris RAL hors tableau	<b>+30%</b>
Coloris sur échantillon	selon faisabilité sur devis
Finitions GALVANIQUES	PAS disponible

**SUPPORTS**

Les radiateurs sont fournis avec les supports standard (réf. ST) qui incluent les fixations au mur. Sur demande, ils peuvent être commandés avec les supports équerre qui sont soudés aux radiateurs de façon permanente, ceux-ci doivent donc être spécifiés au moment de la commande et ont le code et le coût suivants:

Supports équerre MURAUX Droit	PAS disponible
Supports équerre MURAUX Gauche	PAS disponible
Supports équerre de PLAFOND	PAS disponible

**LIMITATIONS**

Supports à bras MURAL	RF14	(L max 53,8 cm)
	RF14D	PAS disponible
	RF25	(L max 56,0 cm)
	RF25D	PAS disponible
Supports à bras PLAFOND	RF14	(L max 73,0 cm)
	RF14D	(L max 53,8 cm)
	RF25	(L max 80,5 cm)
	RF25D	(L max 56,0 cm)

**EMBALLAGE**

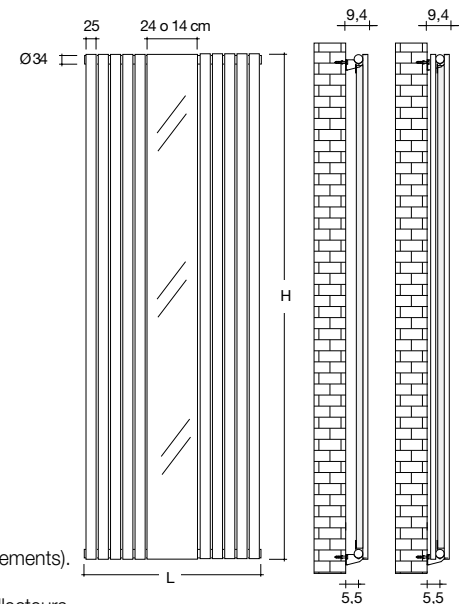
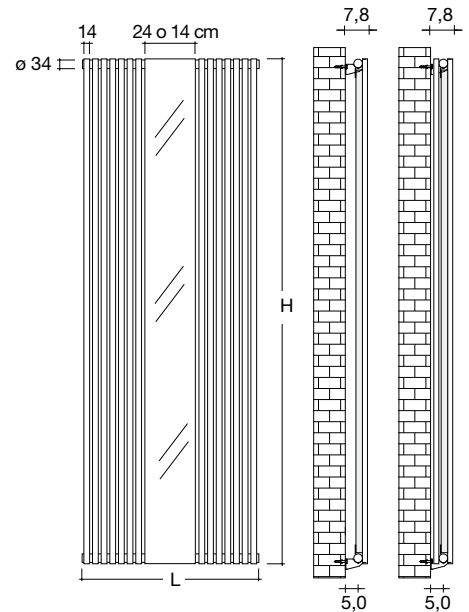
L'emballage en carton est inclus dans le prix de vente des produits et prévoit pour le modèle REFLEX le kit complet pour la fixation au mur et le purgeur manuel. Les supports de fixation pour les radiateurs NE doivent PAS être murées mais installées avec des vis à pression.

**VANNES**

Pour les vannes et les détendeurs, voir la p. 217

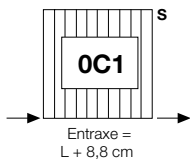
**RACCORDEMENTS**

Les modèles REFLEX sont fournis de série avec des raccords « OC1 » (voir ci-dessous – schéma raccords). Si des raccords différents sont nécessaires, ceux-ci doivent être impérativement indiqués dans la commande. Pour les raccords de type « OB2 », le radiateur peut avoir 2 bouchons chromés de 1/8" sur la tête des collecteurs.



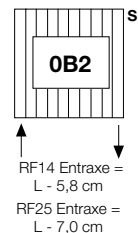
**Raccords de série**

raccordement de série sauf autre spécification dans la commande




**Raccords spéciaux**

raccords disponibles sur demande AVEC majoration du prix de €



**Raccords sur mesure**

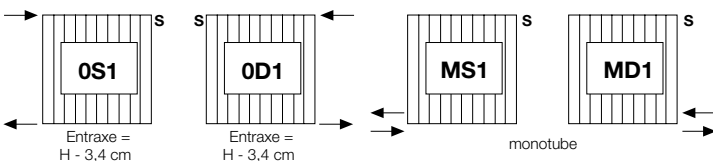
raccords disponibles sur demande AVEC majoration du prix de €



**B2M**  
Spécifier « d » et « i »

**Raccords sur demande**

raccords disponibles sur demande SANS majoration du prix



→ = Position des raccords S = Purgeur Air I = Entraxe raccords

Prix par article en finition Blanc RAL 9010 et raccords de série – TVA et transport exclus  
Facteurs de correction autres que  $\Delta T$  50°C, voir page 230

## RF14

L miroir (cm)	L (cm)	H (cm)	Watts $\Delta T$ 50°C Version Colorée	Catégorie C0 Blanc std (€)	Catégorie C1 (€)	Catégorie C3 (€)	Quantité d'eau (l)
14	44,2	180,0	665				2,48
14	53,8	180,0	887				3,31
14	63,4	180,0	1108				4,14
14	44,2	200,0	731				2,71
14	53,8	200,0	975				3,62
14	63,4	200,0	1219				4,52
24	73,0	180,0	1108				4,14
24	82,6	180,0	1330				4,97
24	92,2	180,0	1553				5,80
24	73,0	200,0	1219				4,52
24	82,6	200,0	1463				5,42
24	92,2	200,0	1706				6,33

## RF14D

L miroir (cm)	L (cm)	H (cm)	Watts $\Delta T$ 50°C Version Colorée	Catégorie C0 Blanc std (€)	Catégorie C1 (€)	Catégorie C3 (€)	Quantité d'eau (l)
14	44,2	180,0	984				4,97
14	53,8	180,0	1312				6,62
14	63,4	180,0	1640				8,28
14	44,2	200,0	1080				5,42
14	53,8	200,0	1441				7,23
14	63,4	200,0	1800				9,04
24	73,0	180,0	1640				8,28
24	82,6	180,0	1967				9,94
24	92,2	180,0	2295				11,59
24	73,0	200,0	1800				9,04
24	82,6	200,0	2160				10,85
24	92,2	200,0	2520				12,66

## REFLEX 25

Prix par article en finition Blanc RAL 9010 et raccords de série – TVA et transport exclus  
Facteurs de correction autres que  $\Delta T$  50°C, voir page 230

## RF25

L miroir (cm)	L (cm)	H (cm)	Watts $\Delta T$ 50°C Version Colorée	Catégorie C0 Blanc std (€)	Catégorie C1 (€)	Catégorie C3 (€)	Quantité d'eau (l)
14	42,5	180,0	731				6,14
14	49,5	180,0	914				7,68
14	56,5	180,0	1096				9,22
14	42,5	200,0	804				6,78
14	49,5	200,0	1006				8,48
14	56,5	200,0	1208				10,18
24	67,0	180,0	1096				9,22
24	74,0	180,0	1279				10,75
24	81,0	180,0	1462				12,29
24	67,0	200,0	1208				10,18
24	74,0	200,0	1409				11,87
24	81,0	200,0	1610				13,57

## RF25D

L miroir (cm)	L (cm)	H (cm)	Watts $\Delta T$ 50°C Version Colorée	Catégorie C0 Blanc std (€)	Catégorie C1 (€)	Catégorie C3 (€)	Quantité d'eau (l)
14	42,5	180,0	1109				12,29
14	49,5	180,0	1386				15,36
14	56,5	180,0	1663				18,43
14	42,5	200,0	1215				13,57
14	49,5	200,0	1519				16,96
14	56,5	200,0	1822				20,35
24	67,0	180,0	1663				18,43
24	74,0	180,0	1941				21,50
24	81,0	180,0	2218				24,58
24	67,0	200,0	1822				20,35
24	74,0	200,0	2127				23,74
24	81,0	200,0	2430				27,14