

SUPLEMENTOS PARA EL COLOR Y LOS ACABADOS (controlar nueva tabla colores)

Los suplementos están calculados sobre la base del precio de la coloración Blanco Estándar para los aparatos de color y sobre la base de Cromo Brillante para los acabados galvanizados.

Categoría C0	sin suplemento (Blanco Estándar)
Categoría C1 e C2	+10%
Categoría C3	+20%
Coloración RAL fuera de la tabla	+30%
Coloración según la muestra	según la factibilidad del presupuesto
Acabados GALVÁNICOS	NO disponible

SOPORTES

Los radiadores se suministran con los soportes estándar (cód. ST) que incluyen las repisas de fijación a pared. A pedido se encuentran disponibles con los soportes de bandera que están soldados de manera permanente a los radiadores, por lo tanto deben especificarse en el momento del pedido y tienen el código y el precio siguientes:

Soportes de bandera a PARED Derecho	NO disponible
Soportes de bandera a PARED Izquierdo	NO disponible
Soportes de bandera de TECHO	NO disponible

LÍMITES

Soporte a bandera de PARED	RF14	(Ancho máx. 53,8 cm)
	RF14D	NO disponible
	RF25	(Ancho máx. 56,0 cm)
	RF25D	NO disponible
Soporte a bandera de TECHO	RF14	(Ancho máx. 73,0 cm)
	RF14D	(Ancho máx. 53,8 cm)
	RF25	(Ancho máx. 80,5 cm)
	RF25D	(Ancho máx. 56,0 cm)

EMBALAJE

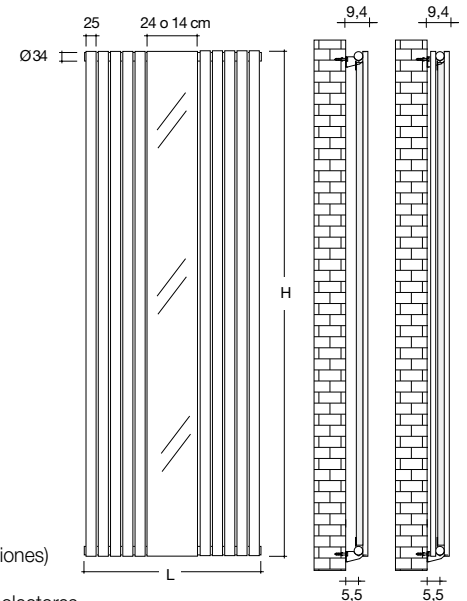
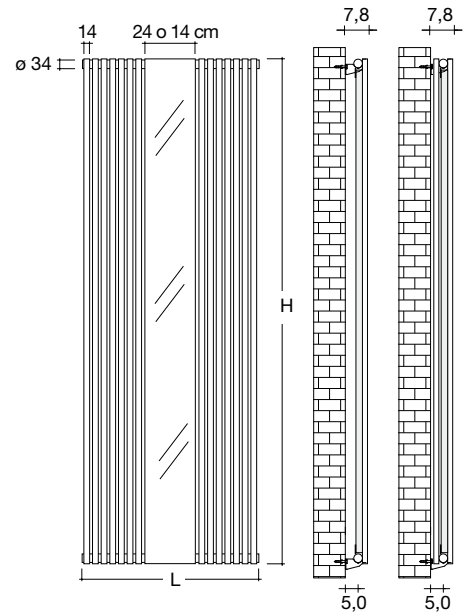
El embalaje de cartón está incluido en el precio de venta de los productos y prevé para el modelo REFLEX el kit completo para la fijación a pared y la válvula purgador manual. Las repisas de soporte para los Caloríferos NO deben empotrarse sino instalarse con unos tornillos de presión.

VÁLVULAS

Para válvulas y detentores consulte pág. 217

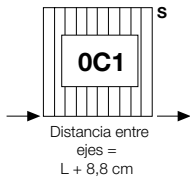
CONEXIONES

Los modelos REFLEX se suministran de fábrica con conexiones "OC1" (ver a continuación - esquema de conexiones) En caso de que sean necesarias distintas conexiones, las mismas deben indicarse expresamente en el pedido. En caso de conexiones tipo "OB2", el calorífero puede tener 2 tapones cromados de 1/8" en el cabezal de los colectores.



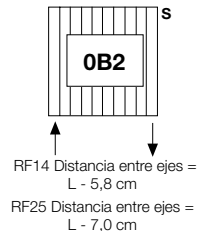
Conexiones de fábrica

conexión suministrada de fábrica en caso de que no fuera especificado lo contrario en el pedido




Conexiones especiales

conexiones disponibles a pedido CON suplemento de precio igual a €



Conexiones a medida

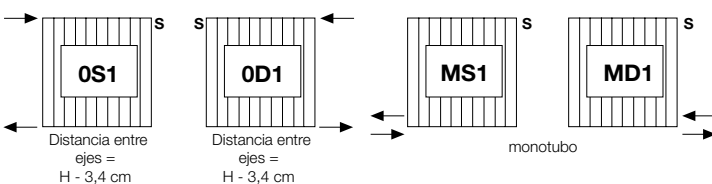
conexiones disponibles a pedido CON suplemento de precio igual a €



B2M
especificar "d" y "i"

Conexiones a pedido

conexiones disponibles a pedido SIN suplemento de precio



→ = Posición de las conexiones **S** = Liberación de aire **I** = Distancia entre ejes de las conexiones

Precio para artículo en acabado Blanco RAL 9010 conexiones de serie – IVA y transporte excluidos
Factores de corrección distintos de ΔT 50°C consultar la pág. 230

RF14

L Espejo (cm)	L (cm)	H (cm)	Vatios ΔT 50°C Versión color	Categoría C0 Blanco est. (€)	Categoría C1 (€)	Categoría C3 (€)	Contenido de agua (l.)
14	44,2	180,0	665				2,48
14	53,8	180,0	887				3,31
14	63,4	180,0	1108				4,14
14	44,2	200,0	731				2,71
14	53,8	200,0	975				3,62
14	63,4	200,0	1219				4,52
24	73,0	180,0	1108				4,14
24	82,6	180,0	1330				4,97
24	92,2	180,0	1553				5,80
24	73,0	200,0	1219				4,52
24	82,6	200,0	1463				5,42
24	92,2	200,0	1706				6,33

RF14D

L Espejo (cm)	L (cm)	H (cm)	Vatios ΔT 50°C Versión color	Categoría C0 Blanco est. (€)	Categoría C1 (€)	Categoría C3 (€)	Contenido de agua (l.)
14	44,2	180,0	984				4,97
14	53,8	180,0	1312				6,62
14	63,4	180,0	1640				8,28
14	44,2	200,0	1080				5,42
14	53,8	200,0	1441				7,23
14	63,4	200,0	1800				9,04
24	73,0	180,0	1640				8,28
24	82,6	180,0	1967				9,94
24	92,2	180,0	2295				11,59
24	73,0	200,0	1800				9,04
24	82,6	200,0	2160				10,85
24	92,2	200,0	2520				12,66

REFLEX 25

Precio para artículo en acabado Blanco RAL 9010 conexiones de serie – IVA y transporte excluidos
Factores de corrección distintos de ΔT 50°C consultar la pág. 230

RF25

L Espejo (cm)	L (cm)	H (cm)	Vatios ΔT 50°C Versión color	Categoría C0 Blanco est. (€)	Categoría C1 (€)	Categoría C3 (€)	Contenido de agua (l.)
14	42,5	180,0	731				6,14
14	49,5	180,0	914				7,68
14	56,5	180,0	1096				9,22
14	42,5	200,0	804				6,78
14	49,5	200,0	1006				8,48
14	56,5	200,0	1208				10,18
24	67,0	180,0	1096				9,22
24	74,0	180,0	1279				10,75
24	81,0	180,0	1462				12,29
24	67,0	200,0	1208				10,18
24	74,0	200,0	1409				11,87
24	81,0	200,0	1610				13,57

RF25D

L Espejo (cm)	L (cm)	H (cm)	Vatios ΔT 50°C Versión color	Categoría C0 Blanco est. (€)	Categoría C1 (€)	Categoría C3 (€)	Contenido de agua (l.)
14	42,5	180,0	1109				12,29
14	49,5	180,0	1386				15,36
14	56,5	180,0	1663				18,43
14	42,5	200,0	1215				13,57
14	49,5	200,0	1519				16,96
14	56,5	200,0	1822				20,35
24	67,0	180,0	1663				18,43
24	74,0	180,0	1941				21,50
24	81,0	180,0	2218				24,58
24	67,0	200,0	1822				20,35
24	74,0	200,0	2127				23,74
24	81,0	200,0	2430				27,14