

EXEMPLE DE COMMANDE

Pour passer correctement la commande de ce modèle suivre l'exemple ci-dessous :

PRODUIT

SHV#200 005
R05
ST
9010
R12
COP9010

SHV#200 005 R05 ST 9010 R12 COP 9010

Référence article composée de Modèle, Hauteur (200) et Nombre d'éléments (005)

Référence raccord indiquée dans le tableau ci-dessous

Référence support standard indiquée dans le tableau ci-dessous

Code couleur à vérifier dans le TABLEAU COULEURS TUBES

Code de raccordement qui définit le type de raccord d'étanchéité Cuivre ou Multicouche, voir dans ce catalogue de prix p. 276

Référence habillage de série et finition correspondante à vérifier dans le Tableau Couleurs TUBES. L'équipement de série se compose d'un habillage standard et d'un habillage esthétique interchangeable fournis sans coût supplémentaire en finition chrome poli. Pour plus d'informations sur les variantes possibles, consulter le tableau à la page suivante.

ACCESSOIRES

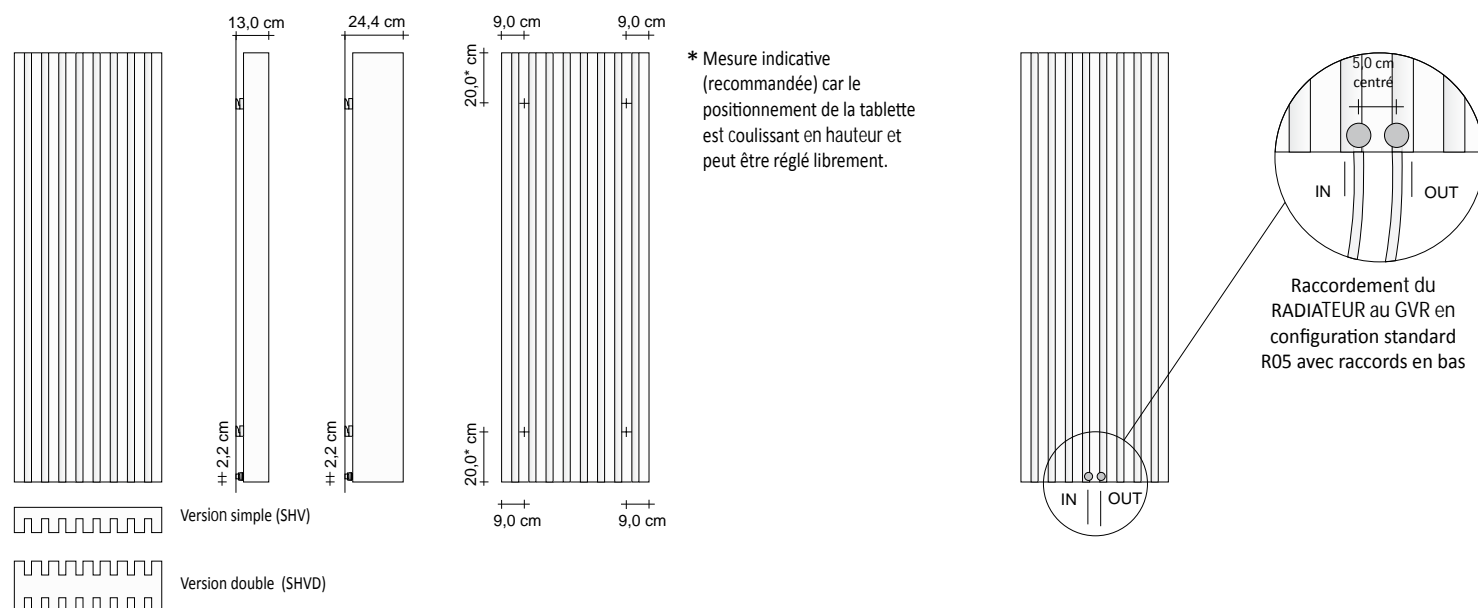
Cod. GVR

Groupe vannes distantes à une voie finition Chromée

Cod. GVRC#*

Groupe vannes distantes à une voie finition Colorée*

* Spécifier le code couleur, p. ex. : 9010, choix à faire en regardant le TABLEAU COULEURS TUBES




RACCORDEMENTS ARRIÈRE

Permettent le raccordement à l'installation via le GVR (Groupe Vannes Distant) fourni comme accessoire. Ce type de raccords, à spécifier lors de la commande, est fourni SANS majoration du prix.


RACCORDS EXTERNES type traditionnels

Permettent le raccordement à l'installation via la vanne et le détendeur TRADITIONNEL fourni comme accessoire. Les raccords de ce type, à spécifier lors de la commande, sont fournis AVEC une majoration du prix de €
Le centre de la vanne par rapport à la paroi est de 5 cm pour SHV pour SHVD 14,4 cm

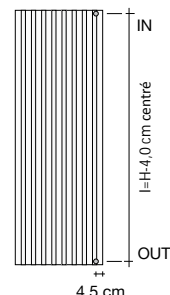
Raccord de série
R05
en bas à 5 cm




raccordement RS1
Raccordement à gauche




raccordement RD1
Raccordement à droite



Raccord sur demande
C05
Raccordement en bas à 5 cm centré



raccordement
B2M
Raccordement en bas externe SUR MESURE



Raccord sur demande
OS2
Raccordement à gauche



Raccord sur demande
OD2
Raccordement à droite



Dans ce cas, veuillez spécifier « d » et « i » qui doivent se conformer aux exigences suivantes :
i min.=5 cm
d min.=2,5 cm

SUPPLÉMENTS COULEUR ET FINITIONS (voir tableau couleurs TUBES officiel)

Les suppléments pour la couleur sont calculés sur la base du Blanc standard (Cat. C0) , pour les autres catégories, il faut appliquer les suppléments ci-dessous : Catégorie C1 et C2 +10% - Catégorie C3 +20% -

RAL hors tableau +30%. Sur échantillon: Demander faisabilité et devis. Le coloris GRGR n'est pas disponible.

VERTICAL SIMPLE

Hauteur		60			80			100			140			160		
N° éléments	Largeur (cm)	Watts ΔT 50°C	Watts ΔT 30°C	Prix (€)	Watts ΔT 50°C	Watts ΔT 30°C	Prix (€)	Watts ΔT 50°C	Watts ΔT 30°C	Prix (€)	Watts ΔT 50°C	Watts ΔT 30°C	Prix (€)	Watts ΔT 50°C	Watts ΔT 30°C	Prix (€)
3	17,6	279	143		353	181		424	216		559	282		623	313	
4	24,4	371	191		471	241		566	289		745	376		831	418	
5	31,2	464	238		588	301		707	361		931	470		1038	522	
6	38,0	557	286		706	361		848	432		1117	564		1246	626	
7	44,8	650	334		824	422		990	505		1304	659		1453	730	
8	51,6	743	382		942	482		1131	577		1490	753		1661	835	
9	58,4	836	430		1059	542		1272	649		1676	846		1869	939	
10	65,2	928	477		1177	603		1414	721		1862	940		2076	1043	
11	72,0	1021	525		1295	663		1555	793		2049	1035		2284	1148	
12	78,8	1114	573		1412	723		1697	865		2235	1129		2492	1253	
13	85,6	1207	620		1530	783										
14	92,4	1300	668		1648	844										
15	99,2	1393	716		1765	904										
16	106,0	1485	763		1883	964										
17	112,8	1578	811		2001	1024										
18	119,6	1671	859		2118	1084										
19	126,4	1764	907		2236	1145										
20	133,2	1857	954		2354	1205										

Hauteur		180			200			220			240			280		
N° éléments	Largeur (cm)	Watts ΔT 50°C	Watts ΔT 30°C	Prix (€)	Watts ΔT 50°C	Watts ΔT 30°C	Prix (€)	Watts ΔT 50°C	Watts ΔT 30°C	Prix (€)	Watts ΔT 50°C	Watts ΔT 30°C	Prix (€)	Watts ΔT 50°C	Watts ΔT 30°C	Prix (€)
3	17,6	686	345		747	376		806	407		865	437		1009	511	
4	24,4	914	460		995	501		1075	543		1153	583		1345	681	
5	31,2	1143	575		1244	627		1344	678		1442	729		1682	851	
6	38,0	1371	690		1493	752		1613	814		1730	874		2018	1021	
7	44,8	1600	805		1742	878		1882	950		2018	1020		2355	1192	
8	51,6	1828	920		1991	1003		2150	1085		2307	1166		2691	1362	
9	58,4	2057	1035		2240	1129		2419	1221		2595	1311		3027	1532	
10	65,2	2285	1150		2489	1254		2688	1357		2883	1457		3364	1702	
11	72,0	2514	1265		2738	1380		2957	1492		3172	1603		3700	1872	
12	78,8	2742	1380		2986	1505		3226	1628		3460	1748		4036	2042	

VERTICAL DOUBLE

Hauteur		60			80			100			140			160		
N° éléments	Largeur (cm)	Watts ΔT 50°C	Watts ΔT 30°C	Prix (€)	Watts ΔT 50°C	Watts ΔT 30°C	Prix (€)	Watts ΔT 50°C	Watts ΔT 30°C	Prix (€)	Watts ΔT 50°C	Watts ΔT 30°C	Prix (€)	Watts ΔT 50°C	Watts ΔT 30°C	Prix (€)
3	17,6	436	225		548	283		653	337		851	435		945	482	
4	24,4	582	301		730	377		871	449		1135	581		1260	642	
5	31,2	727	376		913	471		1089	561		1419	726		1575	803	
6	38,0	872	451		1096	566		1307	674		1703	871		1891	964	
7	44,8	1018	526		1278	660		1525	786		1987	1017		2206	1125	
8	51,6	1163	601		1461	754		1743	898		2271	1162		2521	1285	
9	58,4	1309	676		1644	848		1960	1010		2554	1307		2836	1446	
10	65,2	1454	751		1826	942		2178	1123		2838	1452		3151	1606	
11	72,0	1599	826		2009	1037										
12	78,8	1745	902		2191	1131										

Hauteur		180			200			220			240		
N° éléments	Largeur (cm)	Watts ΔT 50°C	Watts ΔT 30°C	Prix (€)	Watts ΔT 50°C	Watts ΔT 30°C	Prix (€)	Watts ΔT 50°C	Watts ΔT 30°C	Prix (€)	Watts ΔT 50°C	Watts ΔT 30°C	Prix (€)
3	17,6	1036	529		1125	575		1211	620		1295	663	
4	24,4	1382	705		1500	767		1615	826		1727	885	
5	31,2	1727	882		1875	958		2018	1032		2159	1106	
6	38,0	2073	1058		2250	1150		2422	1239		2591	1327	
7	44,8	2418	1234		2625	1341							
8	51,6	2763	1410		2999	1533							

HABILLAGES

Commandé avec le radiateur

Commandé après le radiateur

Description	Référence	Prix (€)	Référence	Prix (€)
Habillage esthétique PERFORÉ d'une autre couleur que le radiateur	FOR (COL.FIN*)		COPSHEDF#..FOR....	
Habillage esthétique PERFORÉ avec finition galvanique (ex. : Chrome, Or...)	FOR (COL.FIN*)		COPSHEDFG#..FOR....	
Couvercle esthétique FERMÉ de la même couleur que le radiateur	COP (COL.FIN*)	-		-
Couvercle esthétique FERMÉ d'une autre couleur que le radiateur	COP (COL.FIN*)		COPSHE#..COP....	
Couvercle esthétique FERMÉ finition galvanisée (ex.: Chrome, Or...)	COP (COL.FIN*)		COPSHEG#..COP....	

* Couleur/finition signifie qu'il faut indiquer le code couleur ou la finition souhaitée

GROUPE VANNES AVEC CONNEXION À DISTANCE

Groupe à raccordement distant installable jusqu'à un maximum de 6 m du radiateur.

Raccordement du GVR au circuit hydraulique

Référence	Description	Finitions	Prix (€)
GVR#	Groupe vanne et détendeur ENCASTREMENT à raccordement distant	CHROME	
GVRC#	Groupe vanne et détendeur ENCASTREMENT à raccordement distant	COLORÉ	

Pour la référence GVRC il est nécessaire de spécifier la couleur désirée
La finition externe du GVR est uniquement du type Chrome Brillant

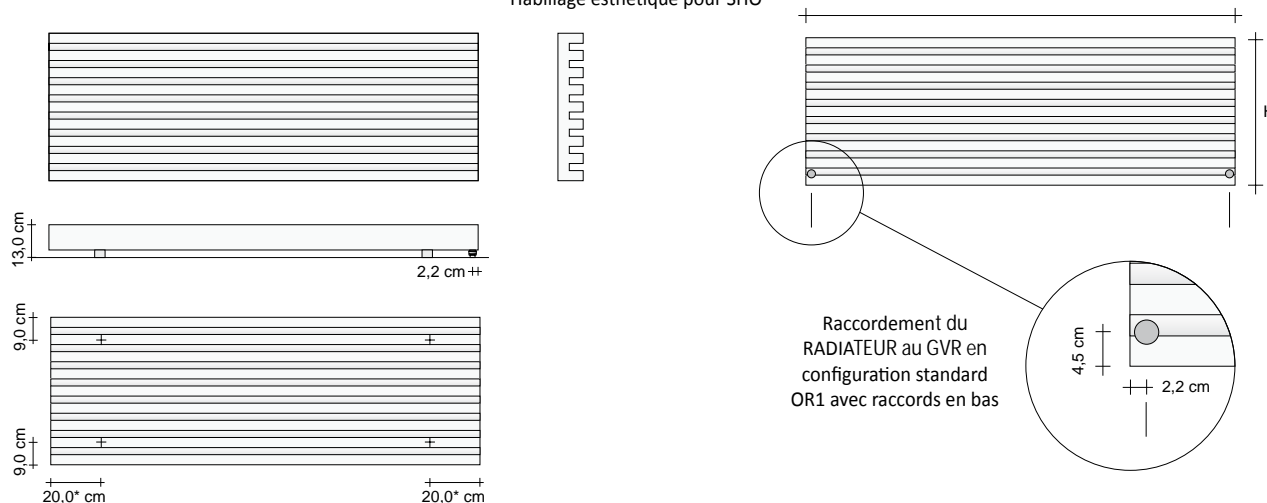
EXEMPLE DE COMMANDE Pour passer correctement la commande de ce modèle suivre l'exemple ci-dessous :

PRODUIT	SHO#200 005 OR1 ST 9010 R12 COP 9010
SHO#200 005	Référence article composée de Modèle, Largeur (200) et Nombre d'éléments (005)
OR1	Référence raccord indiquée dans le tableau ci-dessous
ST	Référence support standard indiquée dans le tableau ci-dessous
9010	Code couleur à vérifier dans le TABLEAU COULEURS TUBES
R12	Code de raccordement qui définit le type de raccord d'étanchéité Cuivre ou Multicouche, voir dans ce catalogue de prix p. 276
COP9010	Référence habillage de série et finition correspondante à vérifier dans le Tableau Couleurs TUBES. Pour plus d'informations sur les variantes possibles, consulter le tableau à la page suivante.

ACCESSOIRES

Cod. GVR	Groupe vannes distantes à une voie finition Chromée
Cod. GVRC#*	Groupe vannes distantes à une voie finition Colorée*
* Spécifier le code couleur, p. ex. : 9010, choix à faire en regardant le TABLEAU COULEURS TUBES	

Habillage esthétique pour SHO



* Mesure indicative (recommandée) car le positionnement de la tablette est coulissant en hauteur et peut être réglé librement.

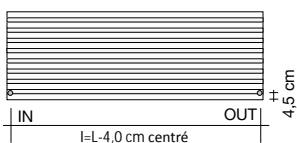
RACCORDS ARRIÈRE de série

Permettent le raccordement à l'installation via le GVR (Groupe Vannes Distant) fourni comme accessoire. Ce type de raccords, à spécifier lors de la commande, est fourni SANS majoration du prix.

Raccord de série

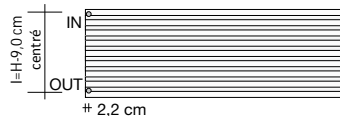
OR1

raccordement de série sauf autre spécification dans la commande




raccordement RS2

disponible sur demande sans majoration du prix



raccordement RD2

disponible sur demande sans majoration du prix

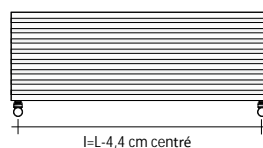


RACCORDS EXTERNES type traditionnels

Permettent le raccordement à l'installation via la vanne et le détendeur TRADITIONNEL fourni comme accessoire. Les raccords de ce type, à spécifier lors de la commande, sont fournis AVEC une majoration du prix de €

Le centre de la vanne par rapport à la paroi est de 5 cm pour SHV pour SHVD 14,4 cm

raccordement OB2



SUPPLÉMENTS COULEUR ET FINITIONS (voir tableau couleurs TUBES officiel)

Les suppléments pour la couleur sont calculés sur la base du Blanc standard (Cat. C0), pour les autres catégories, il faut appliquer les suppléments ci-dessous : Catégorie C1 et C2 +10% - Catégorie C3 +20% - RAL hors tableau +30%. Sur échantillon: Demander faisabilité et devis. Le coloris GRCC n'est pas disponible.

Largeur		60			80			100			140			160		
N° éléments	Hauteur (cm)	Watts ΔT 50°C	Watts ΔT 30°C	Prix (€)	Watts ΔT 50°C	Watts ΔT 30°C	Prix (€)	Watts ΔT 50°C	Watts ΔT 30°C	Prix (€)	Watts ΔT 50°C	Watts ΔT 30°C	Prix (€)	Watts ΔT 50°C	Watts ΔT 30°C	Prix (€)
3	17,6	146	79		195	106		243	132		341	185		389	211	
4	24,4	195	105		260	140		325	175		454	245		519	280	
5	31,2	234	126		312	167		390	209		545	292		623	334	
6	38,0	273	146		364	194		455	243		636	339		727	388	
7	44,8	318	166		424	221		530	277		742	387		848	443	
8	51,6	362	188		482	251		603	314		844	439		965	502	
9	58,4	405	210		540	280		675	350		946	491		1081	561	
10	65,2	451	236		602	314		752	393		1053	550		1203	628	
11	72,0	500	264		667	352		834	440		1167	616		1334	704	
12	78,8	549	293		732	390		915	488		1281	683		1464	780	

Largeur		180			200			220			240			280		
N° éléments	Hauteur (cm)	Watts ΔT 50°C	Watts ΔT 30°C	Prix (€)	Watts ΔT 50°C	Watts ΔT 30°C	Prix (€)	Watts ΔT 50°C	Watts ΔT 30°C	Prix (€)	Watts ΔT 50°C	Watts ΔT 30°C	Prix (€)	Watts ΔT 50°C	Watts ΔT 30°C	Prix (€)
3	17,6	438	237		487	264		536	291		584	317		682	370	
4	24,4	584	315		649	350		714	385		779	420		909	490	
5	31,2	701	376		779	418		857	460		935	502		1091	585	
6	38,0	818	437		909	485		1000	534		1091	582		1273	679	
7	44,8	954	498		1061	554		1167	609		1273	665		1485	775	
8	51,6	1085	565		1206	628		1326	690		1447	753		1688	878	
9	58,4	1216	631		1351	701		1486	771		1621	841		1891	981	
10	65,2	1354	707		1504	786		1655	864		1805	943		2106	1100	
11	72,0	1500	791		1667	879		1834	968		2000	1055		2334	1231	
12	78,8	1647	878		1830	975		2013	1073		2196	1170		2562	1365	

HABILLAGES

Commandé avec le radiateur

Commandé après le radiateur

Description	Référence	Prix (€)	Référence	Prix (€)
Couvercle esthétique FERMÉ de la même couleur que le radiateur	COP (COL.FIN*)	-		-
Couvercle esthétique FERMÉ d'une autre couleur que le radiateur	COP (COL.FIN*)		COPSHE#..COP...	
Couvercle esthétique FERMÉ finition galvanisée (ex.: Chrome, Or...)	COP (COL.FIN*)		COPSHG#..COP...	

* Couleur/finition signifie qu'il faut indiquer le code couleur ou la finition souhaitée

GRUPE VANNES AVEC CONNEXION À DISTANCE

Groupe à raccordement distant installable jusqu'à un maximum de 6 m du radiateur.

Raccordement du GVR au circuit hydraulique

Référence	Description	Finitions	Prix (€)
GVR#	Groupe vanne et détendeur ENCASTREMENT à raccordement distant	CHROME	
GVRC#	Groupe vanne et détendeur ENCASTREMENT à raccordement distant	COLORÉ	

Pour la référence GVRC il est nécessaire de spécifier la couleur désirée
La finition externe du GVR est uniquement du type Chrome Brillant

SOHO BAIN COLORÉ ET ANODISÉ

Radiateur à éléments verticaux, simple et à faible quantité d'eau, entièrement réalisé en aluminium

HW

EXEMPLE DE COMMANDE Pour passer correctement la commande de ce modèle suivre l'exemple ci-dessous :

PRODUIT

SHVB#140 007
C5B
ST
BNOP
R12
COP_BNOP

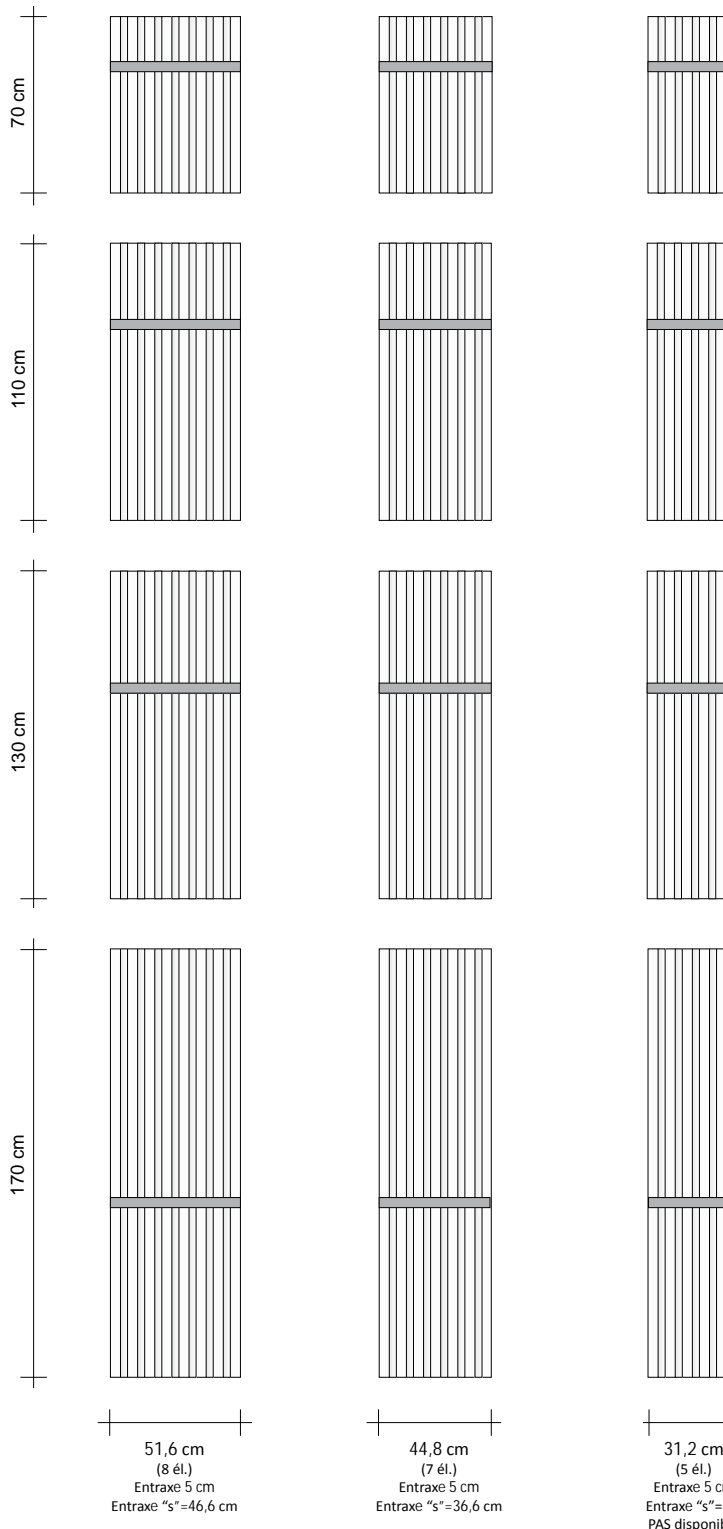
SHVB#140 007 C5B ST BNOP R12 COP BNOP

Référence article composée de Modèle, Hauteur (140) et Nombre d'éléments (007), voir tableau dans catalogue
Référence raccord de série fourni sauf autre indication dans la commande, pour le choix des raccords voir Raccords SHV.
Référence Support Standard
Code couleur, de série BNOP Blanc Mat, sinon voir le TABLEAU COULEURS TUBES
Code de raccordement qui définit le type de raccord d'étanchéité Cuivre ou Multicouche, voir dans ce catalogue de prix p. 276
Code habillage de série et sa finition, blanc mat de série (BNOP), sinon voir le Tableau Couleurs TUBES. Pour plus d'informations sur les variantes possibles, consulter le tableau à la page suivante.

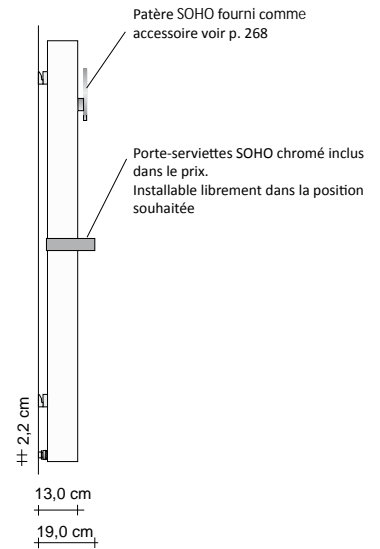
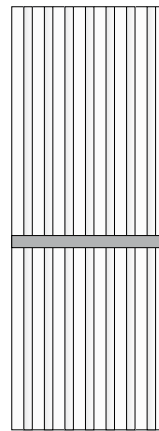
ACCESSOIRES

Groupe vannes distant
Paire vannes classiques
Valve simple entraxe 5 cm

Vérifier les références des vannes et les prix dans le tableau ci-contre



Habillage esthétique pour SHVB#




RACCORDS POSSIBLES

SOHO Bain est disponible avec des raccords arrière qui permettent le raccordement à l'installation via le GVR (Groupe Vannes Distant) ou avec le raccord double C5B qui permet le raccordement à l'aide de vannes traditionnelles aussi bien avec entraxe de 5 cm centré qu'avec entraxe spécifique « S ».


Ce type de raccords, à spécifier lors de la commande, est fourni SANS majoration du prix.

Soho bain est disponible avec des raccords tels que la page Soho Vertical 50.



IN | OUT
l=5 cm centré

Raccord sur demande R05
Raccordement arrière à 5 cm centré. Requiert montage GVR, fourni en tant qu'accessoire.



double entraxe
i=5 cm et « S »

Raccord standard C5B
Raccord double avec raccordement aussi bien en bas à 5 cm centré qu'avec entraxe sèche-serviettes « S », vannes non incluses

SOHO BAIN COLORÉ ET ANODISÉ

Radiateur à éléments verticaux, simple et à faible quantité d'eau, entièrement réalisé en aluminium

HW

Référence	H (cm)	L (cm)	Version Colorée		Version anodisée		Anodisé (€)	Blanc Mat (€)
			Watts ΔT 50°C	Watts ΔT 30°C	Watts ΔT 50°C	Watts ΔT 30°C		
SHVB#070005	70,0	31,2	526	270	473	243		
SHVB#070007	70,0	44,8	737	379	663	341		
SHVB#070008	70,0	51,6	842	433	758	389		
SHVB#110005	110,0	31,2	778	397	700	357		
SHVB#110007	110,0	44,8	1089	555	980	500		
SHVB#110008	110,0	51,6	1244	634	1120	571		
SHVB#130005	130,0	31,2	865	437	779	393		
SHVB#130007	130,0	44,8	1210	611	1089	550		
SHVB#130008	130,0	51,6	1383	699	1245	629		
SHVB#170005	170,0	31,2	1090	548	981	493		
SHVB#170007	170,0	44,8	1523	766	1371	689		
SHVB#170008	170,0	51,6	1744	877	1570	789		

SOHO Bain disponible en 7 jours suivant la confirmation de commande dans la couleur Blanc Mat réf. BNOP et raccord C5B.
Pour la version Anodisée, le code SHVB# devient SHVBA#

SUPPLÉMENTS COULEUR (voir tableau couleurs TUBES officiel)

Les suppléments couleur sont calculés sur la base du blanc mat, pour les autres catégories appliquer les suppléments suivants : Catégorie C1 et C2 +10% - Catégorie C3 +20% - RAL hors tableau +30% - Sur échantillon: Demander faisabilité et devis.

ANODISATIONS

Les prix indiqués dans le tableau se réfèrent à la finition Aluminium Anodisée Argent. Pour la version Anodisé NOIR et GRIS TITANE +10% + BRONZE

Description	Commandé avec le radiateur		Commandé après le radiateur	
	Référence	Prix (€)	Référence	Prix (€)
Couvercle esthétique FERMÉ de la même couleur que le radiateur	COP (COL.FIN*)	-		-
Couvercle esthétique FERMÉ d'une autre couleur que le radiateur	COP (COL.FIN*)		COPSHE#..COP...	
Couvercle esthétique FERMÉ finition galvanisée (ex.: Chrome, Or...)	COP (COL.FIN*)		COPSHEG#..COP....	

* Couleur/finition signifie qu'il faut indiquer le code couleur ou la finition souhaitée

GRUPE VANNES AVEC CONNEXION À DISTANCE




Groupe à raccordement distant installable jusqu'à un maximum de 6 m du radiateur.

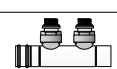
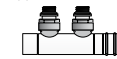
Raccordement du GVR au circuit hydraulique

Référence	Description	Finitions	Prix (€)
GVR#	Groupe vanne et détendeur ENCASTREMENT à raccordement distant	CHROME	
GVRC#	Groupe vanne et détendeur ENCASTREMENT à raccordement distant	COLORÉ	

Pour la référence GVRC il est nécessaire de spécifier la couleur désirée
La finition externe du GVR est uniquement du type Chrome Brillant

VANNES Standard (Pour Vannes et Détendeurs, Thermostatisables, Thermostatiques, Monotube, Bitube, Inox et les têtes thermostatiques, voir les p. 271 - 272 - 273 - 274 - 275)

Référence / Description	Finitions	Prix (€)
 Z1TLNR#ANR129010 Paire Vanne + détendeur Équerre Cuivre 1/2"	BLANC	
 Z1RAC#R12CRO 2 raccords d'étanchéité en cuivre diam.12 mm	CHROME	
 ZRCF# Kit rondelles cache-trou pour sèche-serviettes	BLANC	

Référence / Description	Prix (€) 9010	Prix (€) Chrome
 Z1TLSNR#ANR12SX... Vannes avec entraxe 5 cm Gauche		
 Z1TLSNR#ANR12DX... Vannes avec entraxe 5 cm Droite		

EXEMPLE DE COMMANDE

Pour passer correctement la commande de ce modèle suivre l'exemple ci-dessous :

PRODUIT	SHVA#200 005 R05 ST ANAR R12 COPCRO
SHVA#200 005	Référence article composée de Modèle, Hauteur (200) et Nombre d'éléments (005)
R05	Référence raccord indiquée dans le tableau ci-dessous
ST	Référence support standard indiquée dans le tableau ci-dessous
ANAR	Code couleur à vérifier dans le TABLEAU COULEURS TUBES
R12	Code de raccordement qui définit le type de raccord d'étanchéité Cuivre ou Multicouche, voir dans ce catalogue de prix p. 276
COPCRO	Référence habillage de série et finition correspondante à vérifier dans le Tableau Couleurs TUBES. Pour plus d'informations sur les variantes possibles, consulter le tableau à la page suivante.

ACCESSOIRES

Cod. GVR	Groupe vannes distantes à une voie finition Chromée
Cod. GVRC#*	Groupe vannes distantes à une voie finition Colorée*
* Spécifier le code couleur, p. ex. : 9010, choix à faire en regardant le TABLEAU COULEURS TUBES	

Hauteur	70				110				130				170				
	N° éléments	Largeur (cm)	Quantité d'eau (l)	Watts ΔT 50°C	Watts ΔT 30°C	Prix (€)	Quantité d'eau (l)	Watts ΔT 50°C	Watts ΔT 30°C	Prix (€)	Quantité d'eau (l)	Watts ΔT 50°C	Watts ΔT 30°C	Prix (€)	Quantité d'eau (l)	Watts ΔT 50°C	Watts ΔT 30°C
3	17,6	0,68	285	146		0,99	420	214		1,21	467	236		1,61	588	296	
4	24,4	0,90	380	195		1,32	560	286		1,61	622	314		2,15	784	394	
5	31,2	1,13	475	244		1,65	700	357		2,01	778	393		2,69	980	493	
6	38,0	1,35	570	293		1,98	840	428		2,41	934	472		3,22	1176	591	
7	44,8	1,58	665	342		2,31	980	500		2,81	1089	550		3,76	1372	690	
8	51,6	1,80	760	391		2,64	1120	571		3,22	1245	629		4,30	1568	788	
9	58,4	2,03	855	439		2,97	1260	643		3,62	1400	707		4,83	1764	887	
10	65,2	2,25	950	488		3,30	1400	714		4,02	1556	786		5,37	1960	985	
11	72,0	2,48	1045	537		3,63	1540	785		4,42	1712	864		5,91	2156	1084	
12	78,8	2,70	1140	586		3,96	1680	857		4,82	1867	943		6,44	2352	1182	

Les prix indiqués dans le tableau se réfèrent à la finition Aluminium Anodisée Argent. Pour la version Anodisé NOIR et GRIS TITANE +10% + BRONZE


RACCORDEMENTS ARRIÈRE

Permettent le raccordement à l'installation via le GVR (Groupe Vannes Distant) fourni comme accessoire. Ce type de raccords, à spécifier lors de la commande, est fourni SANS majoration du prix.


RACCORDS EXTERNES type traditionnels

Permettent le raccordement à l'installation via Vanne et Détendeur TRADITIONNEL fourni comme accessoire. Ce type de raccords, à spécifier lors de la commande, est fourni AVEC une majoration du prix de €


Raccord de série R05 en bas à 5 cm




raccordement RS1 Raccordement à gauche



raccordement RD1 Raccordement à droite



Raccord sur demande C05 Raccordement en bas à 5 cm centré




raccordement B2M Raccordement en bas externe SUR MESURE



Raccord sur demande OS2 Raccordement à gauche



Raccord sur demande OD2 Raccordement à droite



Habillage esthétique pour SHV



Dans ce cas, veuillez spécifier « d » et « i » qui doivent se conformer aux exigences suivantes :
i min.=5 cm
d min.=2,5 cm

Description	Commandé avec le radiateur		Commandé après le radiateur	
	Référence	Prix (€)	Référence	Prix (€)
Couvercle esthétique FERMÉ de la même couleur que le radiateur	COP (COL.FIN*)	-		
Couvercle esthétique FERMÉ d'une autre couleur que le radiateur	COP (COL.FIN*)		COPSHE#..COP...	

* Couleur/finition signifie qu'il faut indiquer le code couleur ou la finition souhaitée

SOHO HORIZONTAL ANODISÉ

Radiateur à éléments horizontaux, simple et à faible quantité d'eau, entièrement réalisé en aluminium avec finition anodisée

HW

EXEMPLE DE COMMANDE

Pour passer correctement la commande de ce modèle suivre l'exemple ci-dessous :

PRODUIT	SHOA#200 005 OR1 ST ANAR R12 COPCRO
SHOA#200 005	Référence article composée de Modèle, Largeur (200) et Nombre d'éléments (005)
OR1	Référence raccord indiquée dans le tableau ci-dessous
ST	Référence support standard indiquée dans le tableau ci-dessous
ANAR	Code couleur à vérifier dans le TABLEAU COULEURS TUBES
R12	Code de raccordement qui définit le type de raccord d'étanchéité Cuivre ou Multicouche, voir dans ce catalogue de prix p. 276
COPCRO	Référence habillage de série et finition correspondante à vérifier dans le Tableau Couleurs TUBES. Pour plus d'informations sur les variantes possibles, consulter le tableau à la page suivante.
Cod. GVR	Groupe vannes distantes à une voie finition Chromée
Cod. GVRC#*	Groupe vannes distantes à une voie finition Colorée*

* Spécifier le code couleur, p. ex. : 9010, choix à faire en regardant le TABLEAU COULEURS TUBES

Largeur		70				110				130				170			
N° éléments	Hauteur (cm)	Quantité d'eau (l)	Watts ΔT 50°C	Watts ΔT 30°C	Prix (€)	Quantité d'eau (l)	Watts ΔT 50°C	Watts ΔT 30°C	Prix (€)	Quantité d'eau (l)	Watts ΔT 50°C	Watts ΔT 30°C	Prix (€)	Quantité d'eau (l)	Watts ΔT 50°C	Watts ΔT 30°C	Prix (€)
3	17,6	0,68	185	100		0,99	231	125		1,21	324	176		1,61	370	200	
4	24,4	0,90	247	133		1,32	309	167		1,61	431	233		2,15	493	266	
5	31,2	1,13	296	159		1,65	371	199		2,01	518	278		2,69	592	318	
6	38,0	1,35	346	185		1,98	432	231		2,41	604	322		3,22	691	369	
7	44,8	1,58	403	210		2,31	504	263		2,81	705	368		3,76	806	421	
8	51,6	1,80	458	238		2,64	573	298		3,22	802	417		4,30	917	477	
9	58,4	2,03	513	266		2,97	641	333		3,62	899	466		4,83	1027	533	
10	65,2	2,25	572	299		3,30	714	373		4,02	1000	523		5,37	1143	597	
11	72,0	2,48	634	334		3,63	792	418		4,42	1109	585		5,91	1267	669	
12	78,8	2,70	695	371		3,96	869	463		4,82	1217	648		6,44	1391	741	

Les prix indiqués dans le tableau se réfèrent à la finition Aluminium Anodisée Argent. Pour la version Anodisée NOIR et GRIS TITANE +10% + BRONZE

RACCORDS ARRIÈRE de série

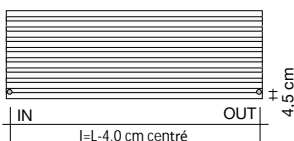
Permettent le raccordement à l'installation via le GVR (Groupe Vannes Distant) fourni comme accessoire. Ce type de raccords, à spécifier lors de la commande, est fourni SANS majoration du prix.

RACCORDS EXTERNES type traditionnels

Permettent le raccordement à l'installation via Vanne et Détendeur TRADITIONNEL fourni comme accessoire. Ce type de raccords, à spécifier lors de la commande, est fourni AVEC une majoration du prix de €

Raccord de série OR1

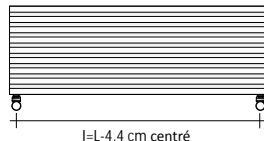
raccordement de série sauf autre spécification dans la commande



Habillage esthétique pour SHO

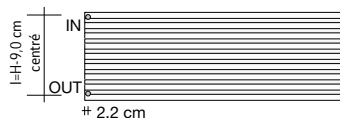


raccordement OB2



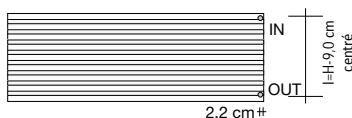
Raccord sur demande RS2

Pas de majoration du prix



Raccord sur demande RD2

Pas de majoration du prix



GRUPE VANNES AVEC CONNEXION À DISTANCE

Groupe à raccordement distant installable jusqu'à un maximum de 6 m du radiateur.

Raccordement du GVR au circuit hydraulique

Référence	Description	Finitions	Prix (€)
GVR#	Groupe vanne et détendeur ENCASTREMENT à raccordement distant	CHROME	
GVRC#	Groupe vanne et détendeur ENCASTREMENT à raccordement distant	COLORÉ	

Pour la référence GVRC il est nécessaire de spécifier la couleur désirée
La finition externe du GVR est uniquement du type Chrome Brillant

SOHO FREE-STANDING VERTICAL DOUBLE

Radiateur autoporteur à éléments horizontaux et verticaux, double et à faible quantité d'eau, entièrement réalisé en aluminium



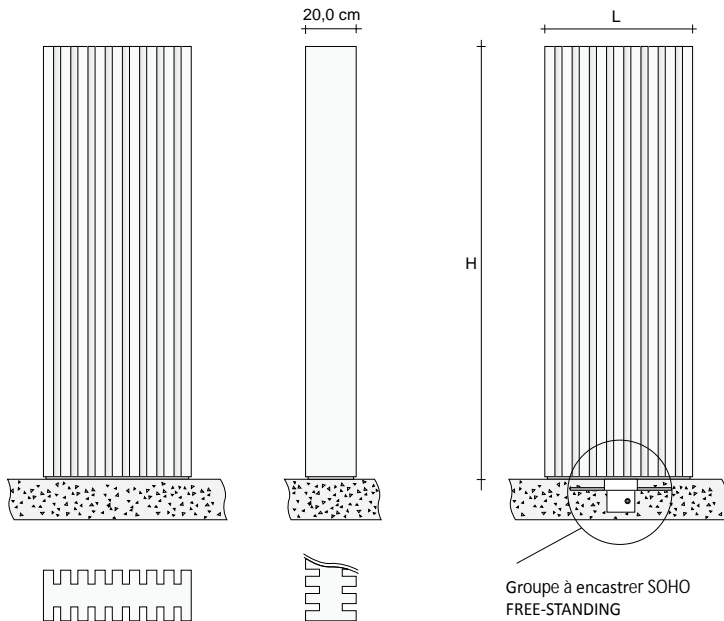
EXEMPLE DE COMMANDE Pour passer correctement la commande de ce modèle suivre l'exemple ci-dessous :

PRODUIT SHVDF#180 005 9010 COP 9010
 SHVDF#180 005 Référence article composée de Modèle, Hauteur (200) et Nombre d'éléments (005)
 9010 Code couleur à vérifier dans le TABLEAU COULEURS TUBES
 COP9010 Référence habillage et finition correspondante à vérifier dans le Tableau Couleurs TUBES.

PARTIE ENCASTREMENT(obligatoire) INCSHVDF# Référence partie encastrée identique pour toutes les tailles

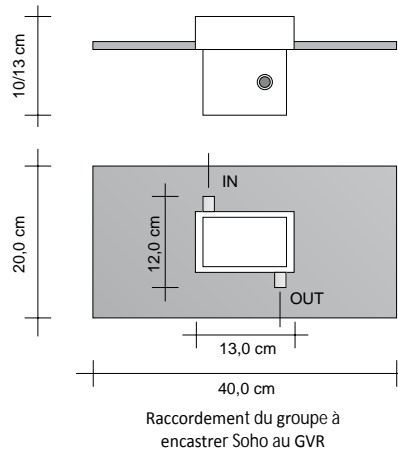
ACCESSOIRES

Cod. GVR Groupe vannes distantes à une voie finition Chromée
 Cod. GVRC#* Groupe vannes distantes à une voie finition Colorée*
 * Spécifier le code couleur, p. ex. : 9010, choix à faire en regardant le TABLEAU COULEURS TUBES



GROUPE ENCASTREMENT AU SOL Cod. INCSHVDF

Le groupe encastrément doit être commandé séparément et est nécessaire pour pouvoir installer dans SOHO FREE-STANDING. Ce groupe à encastrer est relié au système de chauffage via le GVR fourni



Hauteur	60			80			100			140			160			180		
	N° éléments	Largeur (cm)	Watts ΔT 50°C	Watts ΔT 30°C	Prix (€)	Watts ΔT 50°C	Watts ΔT 30°C	Prix (€)	Watts ΔT 50°C	Watts ΔT 30°C	Prix (€)	Watts ΔT 50°C	Watts ΔT 30°C	Prix (€)	Watts ΔT 50°C	Watts ΔT 30°C	Prix (€)	
3	17,6	436	225		548	283		653	337		851	435		945	482		1036	529
4	24,4	582	301		730	377		871	449		1135	581		1260	642		1382	705
5	31,2	727	376		913	471		1089	561		1419	726		1575	803		1727	882
6	38,0	872	451		1096	566		1307	674		1703	871		1891	964		2073	1058
7	44,8	1018	526		1278	660		1525	786		1987	1017		2206	1125		2418	1234
8	51,6	1163	601		1461	754		1723	898									
9	58,4	1309	676		1644	848		1960	1010									
10	65,2	1454	751		1826	942		2178	1123									
11	72,0	1599	826		2009	1037												
12	78,8	1745	902		2191	1131												

ENCASTREMENT SOHO VERT. DOUBLE FREE-STANDING (partie encastrément)

Référence	Description	Prix (€)
INCSHVDF#	Partie encastrée SOHO Vertical double	

SUPPLÉMENTS COULEUR ET FINITIONS (voir tableau couleurs TUBES officiel)

Les suppléments pour la couleur sont calculés sur la base du Blanc standard (Cat. CO), pour les autres catégories, il faut appliquer les suppléments ci-dessous : Catégorie C1 +10% - Catégories C2 et C3 +20% - RAL hors tableau +30%. Sur échantillon: Demander faisabilité et devis. Le coloris GRCC n'est pas disponible.

HABILLAGES

Description	Commandé avec le radiateur		Commandé après le radiateur	
	Référence	Prix (€)	Référence	Prix (€)
Habillage esthétique PERFORÉ d'une autre couleur que le radiateur	COP (col.fin*)		COPSHE#C	
Habillage esthétique PERFORÉ avec finition galvanique (ex. : Chrome, Or...)	COP (col.fin*)		COPSHE#C	
Couvercle esthétique FERMÉ de la même couleur que le radiateur	COP (col.fin*)	-	COPSHE#C	-
Couvercle esthétique FERMÉ d'une autre couleur que le radiateur	COP (col.fin*)		COPSHE#C	
Couvercle esthétique FERMÉ finition galvanisée (ex.: Chrome, Or...)	COP (col.fin*)		COPSHE#C	

* Couleur/finition signifie qu'il faut indiquer le code couleur ou la finition souhaitée

SOHO FREE-STANDING HORIZONTAL DOUBLE

Radiateur autoporteur à éléments horizontaux et verticaux, double et à faible quantité d'eau, entièrement réalisé en aluminium

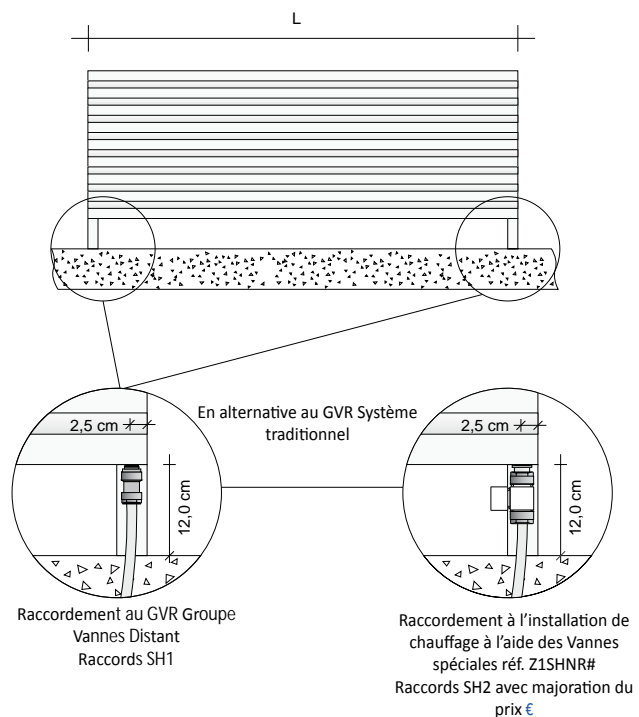
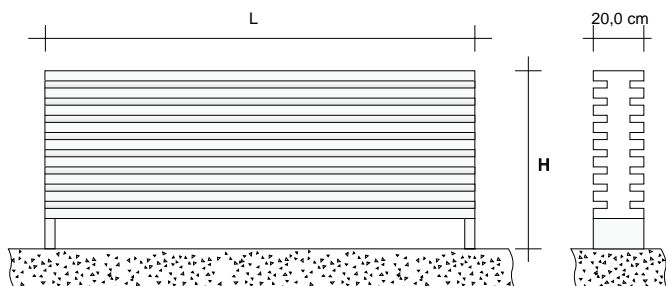


EXEMPLE DE COMMANDE Pour passer correctement la commande de ce modèle suivre l'exemple ci-dessous :

PRODUIT SHODF#180 005 9010 COP 9010
 SHODF#180 005 Référence article composé de Modèle, Largeur (180) et Nombre d'éléments (005)
 9010 Code couleur à vérifier dans le TABLEAU COULEURS TUBES
 COP9010 Référence habillage et finition correspondante à vérifier dans le Tableau Couleurs TUBES.

ACCESSOIRES

Cod. GVR Groupe vannes distantes à une voie finition Chromée
 Cod. GVRC#* Groupe vannes distantes à une voie finition Colorée*
 * Spécifier le code couleur, p. ex. : 9010, choix à faire en regardant le TABLEAU COULEURS TUBES



Largeur		100			140			160			180			200		
N° éléments	Hauteur (cm)	Watts ΔT 50°C	Watts ΔT 30°C	Prix (€)	Watts ΔT 50°C	Watts ΔT 30°C	Prix (€)	Watts ΔT 50°C	Watts ΔT 30°C	Prix (€)	Watts ΔT 50°C	Watts ΔT 30°C	Prix (€)	Watts ΔT 50°C	Watts ΔT 30°C	Prix (€)
3	29,6	282	149		386	203		444	234		507	267		574	303	
4	36,4	376	199		515	271		592	312		676	356		766	404	
5	43,2	470	248		644	338		740	389		844	445		957	505	
6	50,0	564	298		773	406		888	467		1013	534		1148	606	
7	56,8	658	347		901	474		1037	546		1182	623		1340	707	

Largeur		220			240			280		
N° éléments	Hauteur (cm)	Watts ΔT 50°C	Watts ΔT 30°C	Prix (€)	Watts ΔT 50°C	Watts ΔT 30°C	Prix (€)	Watts ΔT 50°C	Watts ΔT 30°C	Prix (€)
3	29,6	647	342		706	374		824	437	
4	36,4	863	456		941	498		1098	582	
5	43,2	1079	570		1177	623		1373	727	

ENTRAXE DES RACCORDS = L – 5 cm.

HABILLAGES

Description	Commandé avec le radiateur		Commandé après le radiateur	
	Référence	Prix (€)	Référence	Prix (€)
Couvercle esthétique FERMÉ d'une autre couleur que le radiateur	COP (COL.FIN*)		COPSHE#..COP...	
Couvercle esthétique FERMÉ finition galvanisée (ex.: Chrome, Or...)	COP (COL.FIN*)		COPSHEG#..COP...	

* Couleur/finition signifie qu'il faut indiquer le code couleur ou la finition souhaitée

GROUPE VANNES AVEC CONNEXION À DISTANCE

Groupe à raccordement distant installable jusqu'à un maximum de 6 m du radiateur.

Raccordement du GVR au circuit hydraulique

Référence	Description	Finitions	Prix (€)
GVR#	Groupe vanne et détendeur ENCASTREMENT à raccordement distant	CHROME	
GVRC#	Groupe vanne et détendeur ENCASTREMENT à raccordement distant	COLORÉ	

Pour la référence GVRC il est nécessaire de spécifier la couleur désirée
 La finition externe du GVR est uniquement du type Chrome Brillant

VANNES POUR SOHO FREE-STANDING HORIZONTAL DOUBLE (raccords non fournis)

Vannes et détendeurs droits spéciaux pour SOHO FREE-STANDING Horizontal Double

Référence	Description	Prix (€)
Z1SHNR#	Vanne pour SOHO FREE-STANDING Horizontal Double	
Z1RAC#	Raccord pour vanne Z1SHNR (X 2)	