

AUFTRAGSBEISPIEL Um den Auftrag dieses Modells korrekt auszuführen, das unten stehende Beispiel befolgen:

PRODUKT

SHV#200 005
R05
ST
9010
R12
COP9010

SHV#200 005 R05 ST 9010 R12 COP 9010

Artikelcode bestehend aus Modell, Höhe (200) und Anzahl der Elemente (005)

Anschlusscode in der unten stehenden Tabelle aufgeführt

Code Standardhalterung in der unten stehenden Tabelle aufgeführt

Farbcode in der TUBES – FARBTABELLE zu prüfen

Code Anschluss, der die Dichtungsart Kupfer oder Mehrschicht definiert, laut Preisliste auf Seite 276

Code Serienabdeckung und diesbezügliche Feinbearbeitung, in der TUBES-Farbtabelle zu prüfen. Die Serienabdeckung besteht aus einer Standardabdeckung und einem austauschbaren Dekor, ohne Preisauflschlag derselben Feinbearbeitung des bestellten Heizkörpers geliefert. Weitere Informationen über die möglichen Varianten stehen in der Tabelle der folgenden Seite

ZUBEHÖR

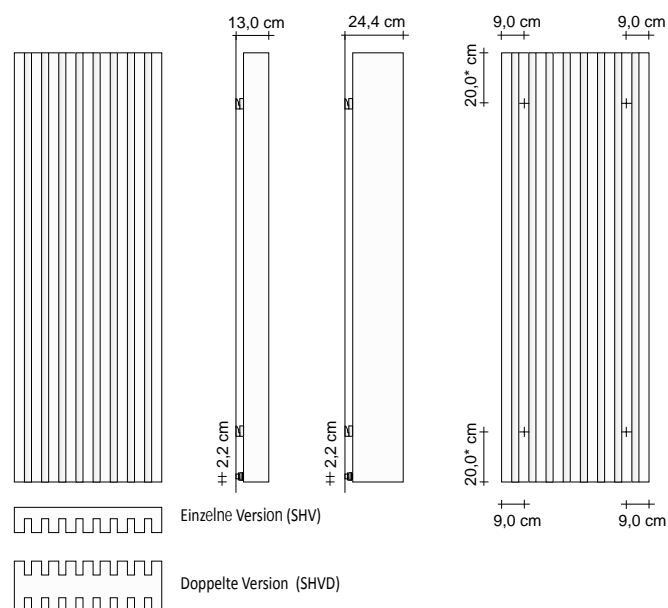
Cod. GVR

Remote-Ventilgruppe mit einem Weg, Feinbearbeitung verchromt

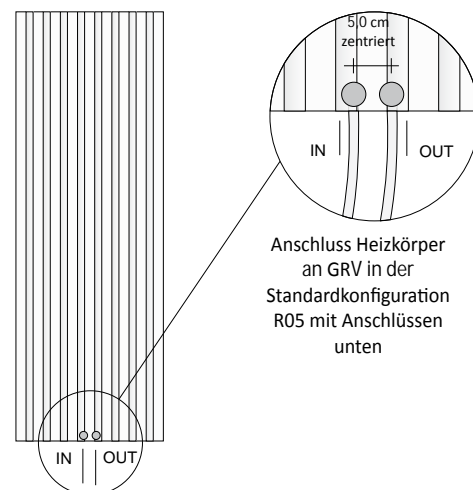
Cod. GVRC#*

Remote-Ventilgruppe mit einem Weg, Feinbearbeitung farbig*

* Farb-Code angeben, z.B.: 9010, mithilfe der TUBES - FARBTABELLE



* Richtungsweisendes Maß (empfohlen), da die Platzierung der Konsole in der Höhe verstellbar ist und somit nach Wunsch ausgeführt werden kann.



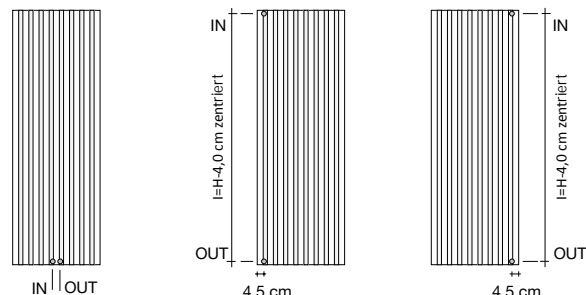
HINTERE ANSCHLÜSSE SERIENMÄßIG

Sie ermöglichen den Anschluss an die Anlage über die GVR (Remote-Ventilgruppe), die als Zubehör geliefert wird. Diese Art von Anschlüsse, die bei der Bestellung angegeben werden müssen, werden OHNE Preisauflschlag geliefert.

Serienanschlüsse R05 unten 5 cm

Anschluss RS1 Anschluss links

Anschluss RD1 Anschluss rechts



EXTERNE ANSCHLÜSSE, herkömmlich.

Ermöglichen den Standardanschluss an die Anlage durch ein Ventil und Rücklaufventil, die der Lieferung stets als Zubehör beigelegt werden. Diese Art von Anschlüsse, die bei der Bestellung angegeben werden müssen, werden MIT Preisauflschlag geliefert, Preis: €

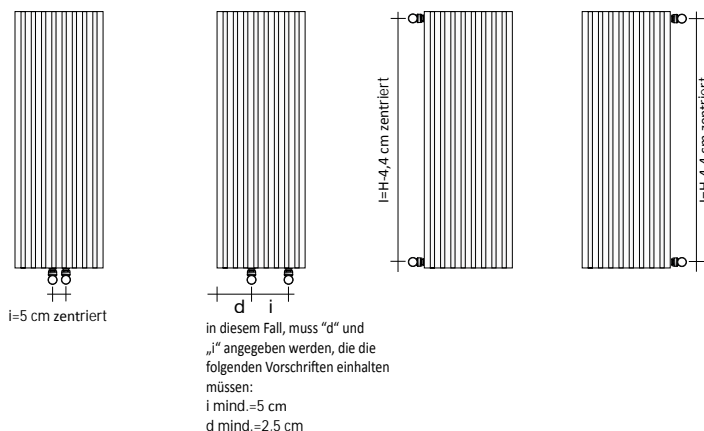
Das Zentrum des Ventils in Bezug auf die Wand 5 cm für SHV. Für SHVD 14,4 cm

Anschluss auf Wunsch C05 Anschluss unten 5 cm zentriert

Anschluss B2M Anschluss unten außen nach Maß

Anschluss auf Wunsch OS2 Anschluss links

Anschluss auf Wunsch OD2 Anschluss rechts



AUFPREISE FARBEN UND FEINBEARBEITUNGEN (siehe TABELLE der offiziellen TUBES-Farben)

Die Preisauflschläge werden auf der Grundlage des Preises der Standard-Weißlackierung (Kat. C0) berechnet, für die anderen Kategorien gelten die unten aufgeführten Zuschläge: Kategorie C1 und C2 +10% - Kategorie C3 +20% -

Färbung RAL extra (nicht in Tabelle) +30%. Färbung nach Muster: Ausführbarkeit und Kostenvoranschlag anfordern. Färbung nicht verfügbar: GRCR.

VERTIKAL EINZELN

Höhe		60			80			100			140			160		
Anzahl Elemente	Breite (cm)	Watt ΔT 50°C	Watt ΔT 30°C	Preis (€)	Watt ΔT 50°C	Watt ΔT 30°C	Preis (€)	Watt ΔT 50°C	Watt ΔT 30°C	Preis (€)	Watt ΔT 50°C	Watt ΔT 30°C	Preis (€)	Watt ΔT 50°C	Watt ΔT 30°C	Preis (€)
3	17,6	279	143		353	181		424	216		559	282		623	313	
4	24,4	371	191		471	241		566	289		745	376		831	418	
5	31,2	464	238		588	301		707	361		931	470		1038	522	
6	38,0	557	286		706	361		848	432		1117	564		1246	626	
7	44,8	650	334		824	422		990	505		1304	659		1453	730	
8	51,6	743	382		942	482		1131	577		1490	753		1661	835	
9	58,4	836	430		1059	542		1272	649		1676	846		1869	939	
10	65,2	928	477		1177	603		1414	721		1862	940		2076	1043	
11	72,0	1021	525		1295	663		1555	793		2049	1035		2284	1148	
12	78,8	1114	573		1412	723		1697	865		2235	1129		2492	1253	
13	85,6	1207	620		1530	783										
14	92,4	1300	668		1648	844										
15	99,2	1393	716		1765	904										
16	106,0	1485	763		1883	964										
17	112,8	1578	811		2001	1024										
18	119,6	1671	859		2118	1084										
19	126,4	1764	907		2236	1145										
20	133,2	1857	954		2354	1205										

Höhe		180			200			220			240			280		
Anzahl Elemente	Breite (cm)	Watt ΔT 50°C	Watt ΔT 30°C	Preis (€)	Watt ΔT 50°C	Watt ΔT 30°C	Preis (€)	Watt ΔT 50°C	Watt ΔT 30°C	Preis (€)	Watt ΔT 50°C	Watt ΔT 30°C	Preis (€)	Watt ΔT 50°C	Watt ΔT 30°C	Preis (€)
3	17,6	686	345		747	376		806	407		865	437		1009	511	
4	24,4	914	460		995	501		1075	543		1153	583		1345	681	
5	31,2	1143	575		1244	627		1344	678		1442	729		1682	851	
6	38,0	1371	690		1493	752		1613	814		1730	874		2018	1021	
7	44,8	1600	805		1742	878		1882	950		2018	1020		2355	1192	
8	51,6	1828	920		1991	1003		2150	1085		2307	1166		2691	1362	
9	58,4	2057	1035		2240	1129		2419	1221		2595	1311		3027	1532	
10	65,2	2285	1150		2489	1254		2688	1357		2883	1457		3364	1702	
11	72,0	2514	1265		2738	1380		2957	1492		3172	1603		3700	1872	
12	78,8	2742	1380		2986	1505		3226	1628		3460	1748		4036	2042	

VERTIKAL DOPPELT

Höhe		60			80			100			140			160		
Anzahl Elemente	Breite (cm)	Watt ΔT 50°C	Watt ΔT 30°C	Preis (€)	Watt ΔT 50°C	Watt ΔT 30°C	Preis (€)	Watt ΔT 50°C	Watt ΔT 30°C	Preis (€)	Watt ΔT 50°C	Watt ΔT 30°C	Preis (€)	Watt ΔT 50°C	Watt ΔT 30°C	Preis (€)
3	17,6	436	225		548	283		653	337		851	435		945	482	
4	24,4	582	301		730	377		871	449		1135	581		1260	642	
5	31,2	727	376		913	471		1089	561		1419	726		1575	803	
6	38,0	872	451		1096	566		1307	674		1703	871		1891	964	
7	44,8	1018	526		1278	660		1525	786		1987	1017		2206	1125	
8	51,6	1163	601		1461	754		1743	898		2271	1162		2521	1285	
9	58,4	1309	676		1644	848		1960	1010		2554	1307		2836	1446	
10	65,2	1454	751		1826	942		2178	1123		2838	1452		3151	1606	
11	72,0	1599	826		2009	1037										
12	78,8	1745	902		2191	1131										

Höhe		180			200			220			240		
Anzahl Elemente	Breite (cm)	Watt ΔT 50°C	Watt ΔT 30°C	Preis (€)	Watt ΔT 50°C	Watt ΔT 30°C	Preis (€)	Watt ΔT 50°C	Watt ΔT 30°C	Preis (€)	Watt ΔT 50°C	Watt ΔT 30°C	Preis (€)
3	17,6	1036	529		1125	575		1211	620		1295	663	
4	24,4	1382	705		1500	767		1615	826		1727	885	
5	31,2	1727	882		1875	958		2018	1032		2159	1106	
6	38,0	2073	1058		2250	1150		2422	1239		2591	1327	
7	44,8	2418	1234		2625	1341							
8	51,6	2763	1410		2999	1533							

ABDECKUNGEN

Mit dem Heizkörper bestellt

Nach dem Heizkörper bestellt

Beschreibung	Code	Preis (€)	Code	Preis (€)
Gelochte Zierabdeckung in anderer Farbe als Heizkörper	FOR (COL.FIN*)		COPSHEDF#..FOR....	
Gelochte Zierabdeckung mit galvanischer Feinbearbeitung (z.B.: Chrom, Gold...)	FOR (COL.FIN*)		COPSHEDFG#..FOR....	
Zierabdeckung GESCHLOSSEN mit der gleichen Färbung wie der Heizkörper	COP (COL.FIN*)	-		-
Zierabdeckung GESCHLOSSEN mit einer anderen Färbung als der Heizkörper	COP (COL.FIN*)		COPSHE#..COP....	
Zierabdeckung GESCHLOSSEN mit galvanischer Feinbearbeitung (z.B.: Chrom, Gold...)	COP (COL.FIN*)		COPSHEG#..COP....	

* Farbe/Feinbearbeitung bedeutet, dass der Farbcode oder der Code der gewünschten Feinbearbeitung angegeben werden muss.

VENTILGRUPPE MIT REMOTE-ANSCHLUSS

Remote-Anschlussgruppe, bis zu 6 m vom Heizkörper installierbar

Hydraulikanschluss der GVR an die Anlage

Code	Beschreibung	Feinbearbeitungen	Preis (€)
GVR#	Ventilgruppe und Rücklaufventil EINBAU mit entferntem Anschluss	VERCHROMT	
GVRC#	Ventilgruppe und Rücklaufventil EINBAU mit entferntem Anschluss	FARBIG	

Für den Code GVRC ist es notwendig, die gewünschte Farbe anzugeben
Die GVR hat ausschließlich Glanzchrom-Oberflächenbearbeitung

AUFTRAGSBEISPIEL Um den Auftrag dieses Modells korrekt auszuführen, das unten stehende Beispiel befolgen:

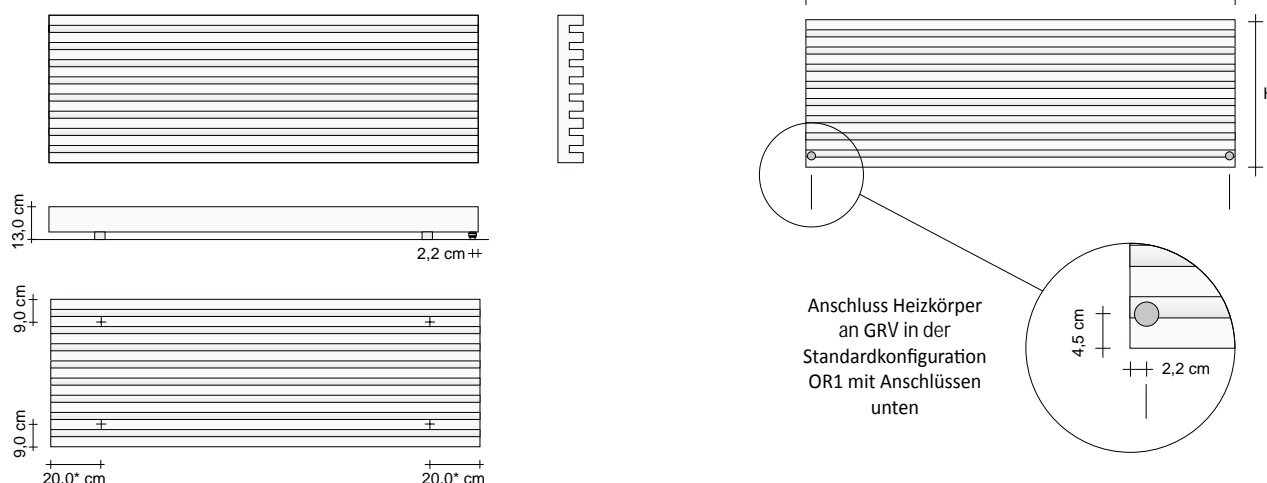
PRODUKT	SHO#200 005 OR1 ST 9010 R12 COP 9010
SHO#200 005	Artikelcode bestehend aus Modell, Breite (200) und Anzahl der Elemente (005)
OR1	Anschlusscode in der unten stehenden Tabelle aufgeführt
ST	Code Standardhalterung in der unten stehenden Tabelle aufgeführt
9010	Farbcode in der TUBES – FARBTABELLE zu prüfen
R12	Code Anschluss, der die Dichtungsart Kupfer oder Mehrschicht definiert, laut Preisliste auf Seite 276
COP9010	Code Serienabdeckung und diesbezügliche Feinbearbeitung, in der TUBES-Farbtabelle zu prüfen. Weitere Informationen über die möglichen Varianten stehen in der Tabelle der folgenden Seite.

ZUBEHÖR

Cod. GVR	Remote-Ventilgruppe mit einem Weg, Feinbearbeitung verchromt
Cod. GVRC#*	Remote-Ventilgruppe mit einem Weg, Feinbearbeitung farbig*

* Farb-Code angeben, z.B.: 9010, mithilfe der TUBES - FARBTABELLE

Dekorabdeckung für SHV



* Richtungsweisendes Maß (empfohlen), da die Platzierung der Konsole in der Höhe verstellbar ist und somit nach Wunsch ausgeführt werden kann.

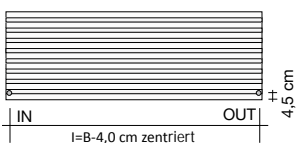
RÜCKSEITIGE ANSCHLÜSSE serienmäßig

Sie ermöglichen den Anschluss an die Anlage über die GVR (Remote-Ventilgruppe), die als Zubehör geliefert wird. Diese Art von Anschlüssen, die bei der Bestellung angegeben werden müssen, werden OHNE Preisauflschlag geliefert.

Serienanschlüsse

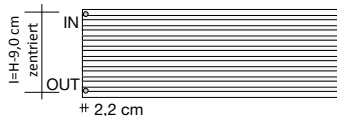
OR1

Serienmäßig gelieferter Anschluss sofern im Auftrag nicht anders angegeben.




Anschluss RS2

auf Wunsch geliefert und ohne Preisauflschlag.



Anschluss RD2

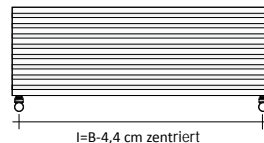
auf Wunsch geliefert und ohne Preisauflschlag.



EXTERNE ANSCHLÜSSE, herkömmlich.

Ermöglichen den StandardN Anschluss an die Anlage durch ein Ventil und Rücklaufventil, die der Lieferung stets als Zubehör beigelegt werden. Diese Art von Anschlüssen, die bei der Bestellung angegeben werden müssen, werden MIT Preisauflschlag geliefert, Preis: €

Das Zentrum des Ventils in Bezug auf die Wand 5 cm für SHV. Für SHVD 14,4 cm Anschluss OB2



AUFPREISE FARBEN UND FEINBEARBEITUNGEN (siehe TABELLE der offiziellen TUBES-Farben)

Die Preisauflschläge werden auf der Grundlage des Preises der Standard-Weißlackierung (Kat. C0) berechnet, für die anderen Kategorien gelten die unten aufgeführten Zuschläge: Kategorie C1 und C2 +10% - Kategorie C3 +20% - Färbung RAL extra (nicht in Tabelle) +30%. Färbung nach Muster: Ausführbarkeit und Kostenvoranschlag anfordern. Färbung nicht verfügbar: GRGR.

Breite		60			80			100			140			160		
Anzahl Elemente	Höhe (cm)	Watt ΔT 50°C	Watt ΔT 30°C	Preis (€)	Watt ΔT 50°C	Watt ΔT 30°C	Preis (€)	Watt ΔT 50°C	Watt ΔT 30°C	Preis (€)	Watt ΔT 50°C	Watt ΔT 30°C	Preis (€)	Watt ΔT 50°C	Watt ΔT 30°C	Preis (€)
3	17,6	146	79		195	106		243	132		341	185		389	211	
4	24,4	195	105		260	140		325	175		454	245		519	280	
5	31,2	234	126		312	167		390	209		545	292		623	334	
6	38,0	273	146		364	194		455	243		636	339		727	388	
7	44,8	318	166		424	221		530	277		742	387		848	443	
8	51,6	362	188		482	251		603	314		844	439		965	502	
9	58,4	405	210		540	280		675	350		946	491		1081	561	
10	65,2	451	236		602	314		752	393		1053	550		1203	628	
11	72,0	500	264		667	352		834	440		1167	616		1334	704	
12	78,8	549	293		732	390		915	488		1281	683		1464	780	

Breite		180			200			220			240			280		
Anzahl Elemente	Höhe (cm)	Watt ΔT 50°C	Watt ΔT 30°C	Preis (€)	Watt ΔT 50°C	Watt ΔT 30°C	Preis (€)	Watt ΔT 50°C	Watt ΔT 30°C	Preis (€)	Watt ΔT 50°C	Watt ΔT 30°C	Preis (€)	Watt ΔT 50°C	Watt ΔT 30°C	Preis (€)
3	17,6	438	237		487	264		536	291		584	317		682	370	
4	24,4	584	315		649	350		714	385		779	420		909	490	
5	31,2	701	376		779	418		857	460		935	502		1091	585	
6	38,0	818	437		909	485		1000	534		1091	582		1273	679	
7	44,8	954	498		1061	554		1167	609		1273	665		1485	775	
8	51,6	1085	565		1206	628		1326	690		1447	753		1688	878	
9	58,4	1216	631		1351	701		1486	771		1621	841		1891	981	
10	65,2	1354	707		1504	786		1655	864		1805	943		2106	1100	
11	72,0	1500	791		1667	879		1834	968		2000	1055		2334	1231	
12	78,8	1647	878		1830	975		2013	1073		2196	1170		2562	1365	

ABDECKUNGEN

Mit dem Heizkörper bestellt

Nach dem Heizkörper bestellt

Beschreibung	Code	Preis (€)	Code	Preis (€)
Zierabdeckung GESCHLOSSEN mit der gleichen Färbung wie der Heizkörper	COP (COL.FIN*)	-		-
Zierabdeckung GESCHLOSSEN mit einer anderen Färbung als der Heizkörper	COP (COL.FIN*)		COPSHE#..COP...	
Zierabdeckung GESCHLOSSEN mit galvanischer Feinbearbeitung (z.B.: Chrom, Gold...)	COP (COL.FIN*)		COPSEHG#..COP...	

* Farbe/Feinbearbeitung bedeutet, dass der Farbcode oder der Code der gewünschten Feinbearbeitung angegeben werden muss.

VENTILGRUPPE MIT REMOTE-ANSCHLUSS

Remote-Anschlussgruppe, bis zu 6 m vom Heizkörper installierbar

Hydraulikanschluss der GVR an die Anlage

Code	Beschreibung	Feinbearbeitungen	Preis (€)
GVR#	Ventilgruppe und Rücklaufventil EINBAU mit entferntem Anschluss	VERCHROMT	
GVRC#	Ventilgruppe und Rücklaufventil EINBAU mit entferntem Anschluss	FARBIG	

Für den Code GVRC ist es notwendig, die gewünschte Farbe anzugeben
Die GVR hat ausschließlich Glanzchrom-Oberflächenbearbeitung

SOHO BAD – FARBIG & ELOXIERT

Heizkörper mit vertikalen Elementen, einzeln, niedriger Wassergehalt, ganz aus Alu.

HW

AUFTRAGSBEISPIEL Um den Auftrag dieses Modells korrekt auszuführen, das unten stehende Beispiel befolgen:

PRODUKT

SHVB#140 007
C5B
ST
BNOP
R12
COP_BNOP

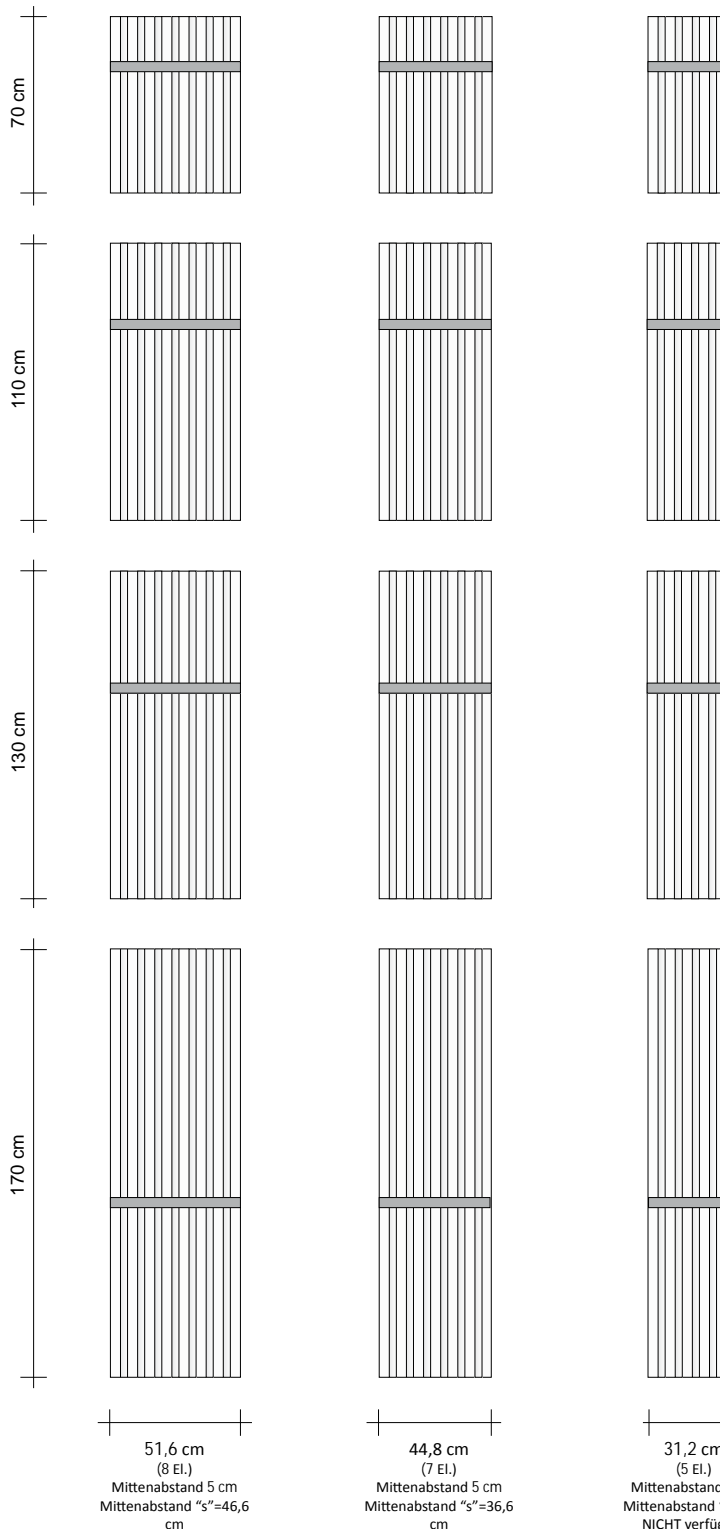
SHVB#140 007 C5B ST BNOP R12 COP BNOP

Artikelcode bestehend aus Modell, Höhe (140) und Anzahl der Elemente (007), siehe Listen-Tabelle
Code Anschluss, serienmäßig geliefert, wenn nicht anders im Auftrag angegeben, für die Auswahl der Anschlüsse, SHV-Anschlüsse einsehen.
Code Standard-Halterung
Farbcode, serienmäßig BNOP Weiß Matt, ansonsten die TUBES-FARB-TABELLE einsehen.
Code Anschluss, der die Dichtungsart Kupfer oder Mehrschicht definiert, laut Preisliste auf Seite 276
Code Abdeckung, serienmäßig und zugehörige Feinbearbeitung, weiß matt serienmäßig (BNOP), ansonsten die TUBES-Farbtabelle einsehen. Weitere Informationen über die möglichen Varianten stehen in der Tabelle der folgenden Seite.

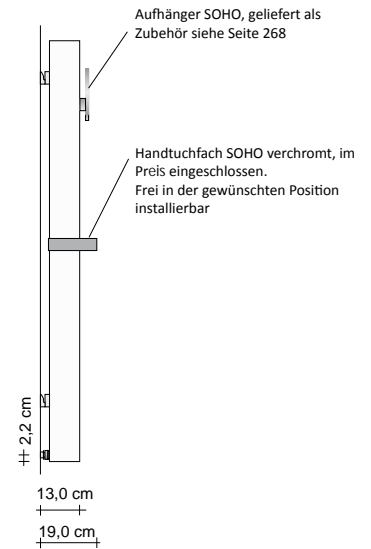
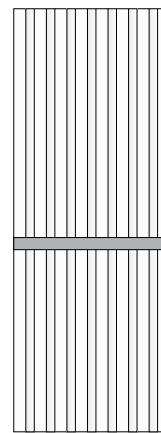
ZUBEHÖR

Remote-Ventilgruppe
Standards Ventilpaar
Einziges Ventil Mittenabstand 5 cm

Ventilcodes und Preise in der nebenstehenden Tabelle prüfen




Dekorabdeckung für SHVB#




MÖGLICHE ANSCHLÜSSE

SOHO für Bad ist mit Rückanschlüssen verfügbar, die den Anschluss an die Anlage mit GVR-Gruppe (Remote-Ventilgruppe) oder mit doppeltem Anschluss C5B ermöglichen, der den Anschluss mit Standardn Ventilen mit Mittenabstand 5 cm zentriert und mit Mittenabstand „S“ ermöglicht. Diese Art von Anschlüsse, die bei der Bestellung angegeben werden müssen, werden OHNE Preisaufschlag geliefert. Soho für BAD ist mit Anschlüsse wie dem Soho Vertical Seite 50 verfügbar.



IN | OUT
l=5 cm zentriert

Anschluss auf Wunsch R05
Hinterer Anschluss 5 cm, zentriert. GVR-Montage notwendig, als Zubehör geliefert.



doppelter Mittenabstand
i = 5 cm und „S“

Standard-Anschluss C5B
Doppelter Anschluss unten, auf 5 cm zentriert, wie auch mit Mittenabstand Handtuchwärmer „S“, Ventile nicht eingeschlossen.

SOHO BAD – FARBIG & ELOXIERT

Heizkörper mit vertikalen Elementen, einzeln, niedriger Wassergehalt, ganz aus Alu.

HW

Code	H (cm)	B (cm)	Version mit Färbung		Eloxierte Version		Eloxiert (€)	Weiß Matt (€)
			Watt ΔT 50°C	Watt ΔT 30°C	Watt ΔT 50°C	Watt ΔT 30°C		
SHVB#070005	70,0	31,2	526	270	473	243		
SHVB#070007	70,0	44,8	737	379	663	341		
SHVB#070008	70,0	51,6	842	433	758	389		
SHVB#110005	110,0	31,2	778	397	700	357		
SHVB#110007	110,0	44,8	1089	555	980	500		
SHVB#110008	110,0	51,6	1244	634	1120	571		
SHVB#130005	130,0	31,2	865	437	779	393		
SHVB#130007	130,0	44,8	1210	611	1089	550		
SHVB#130008	130,0	51,6	1383	699	1245	629		
SHVB#170005	170,0	31,2	1090	548	981	493		
SHVB#170007	170,0	44,8	1523	766	1371	689		
SHVB#170008	170,0	51,6	1744	877	1570	789		

SOHO Bad, 7 Tage nach Auftrag erhältlich, in den Farben Weiß Matt Code BNOP und Anschluss C5B.
Für die eloxierte Version, die Code SHVB# wird SHVBA#

AUFPREISE FARBEN (siehe TABELLE der offiziellen TUBES-Farben)

Die Preisaufschläge für die Farben werden aufgrund des Weiß matt kalkuliert, für die anderen Kategorien gelten die unten aufgeführten Aufschläge: Kategorie C1 und C2 +10% - Kategorie C3 +20% - Färbung RAL extra (nicht in Tabelle) +30% - Färbung nach Muster: Ausführbarkeit und Kostenvoranschlag anfordern.

ELOXIERUNGEN

Die in der Tabelle aufgeführten Preise beziehen sich auf die Feinbearbeitung Alu eloxiert Silber, für die Version eloxiert SCHWARZ, TITANGRAU UND BRONZE + 10%

ABDECKUNGEN

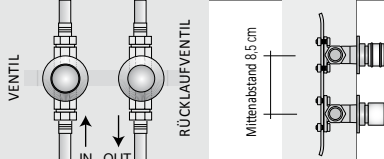
Beschreibung	Mit dem Heizkörper bestellt		Nach dem Heizkörper bestellt	
	Code	Preis (€)	Code	Preis (€)
Zierabdeckung GESCHLOSSEN mit der gleichen Färbung wie der Heizkörper	COP (COL.FIN*)	-		-
Zierabdeckung GESCHLOSSEN mit einer anderen Färbung als der Heizkörper	COP (COL.FIN*)		COPSHE#..COP...	
Zierabdeckung GESCHLOSSEN mit galvanischer Feinbearbeitung (z.B.: Chrom, Gold...)	COP (COL.FIN*)		COPSHEG#..COP....	

* Farbe/Feinbearbeitung bedeutet, dass der Farbcode oder der Code der gewünschten Feinbearbeitung angegeben werden muss.

VENTILGRUPPE MIT REMOTE-ANSCHLUSS

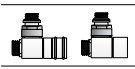


Remote-Anschlussgruppe, bis zu 6 m vom Heizkörper installierbar

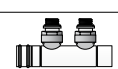

Hydraulikanschluss der GVR an die Anlage

	Code	Beschreibung	Feinbearbeitungen	Preis (€)
	GVR#	Ventilgruppe und Rücklaufventil EINBAU mit entferntem Anschluss	VERCHROMT	
	GVRC#	Ventilgruppe und Rücklaufventil EINBAU mit entferntem Anschluss	FARBIG	

Für den Code GVRC ist es notwendig, die gewünschte Farbe anzugeben
Die GVR hat ausschließlich Glanzchrom-Oberflächenbearbeitung

Standard-VENTILE (Für Ventile und Rücklaufventilen, Thermostatisierbare Ventile, Thermostatventile, Einrohrventil, Doppelrohr, Edelstahl und Thermostatkopf sehen Sie bitte auf Seite 271 - 272 - 273 - 274 - 275 nach).

Code / Beschreibung	Feinbearbeitungen	Preis (€)
 Z1TLNR#ANR129010 Ventil + Rücklaufventil Eckform Kupfer 1/2"	WEISS	
 Z1RAC#R12CRO 2 Dichtungsanschlüsse Kupfer Durchm. 12 mm	VERCHROMT	
 ZRCF# Bausatz Abdeckungen der Bohrung für Handtuchwärmer	WEISS	

Code / Beschreibung	Preis (€) 9010	Preis (€) Verchromt
 Z1TLSNR#ANR12SX... Ventile mit Mittenabstand 5 cm links		
 Z1TLSNR#ANR12DX... Ventile mit Mittenabstand 5 cm rechts		

AUFTRAGSBEISPIEL Um den Auftrag dieses Modells korrekt auszuführen, das unten stehende Beispiel befolgen:

PRODUKT

SHVA#200 005
R05
ST
ANAR
R12
COPCRO

SHVA#200 005 R05 ST ANAR R12 COPCRO

Artikelcode bestehend aus Modell, Höhe (200) und Anzahl der Elemente (005)

Anschlusscode in der unten stehenden Tabelle aufgeführt

Code Standardhalterung in der unten stehenden Tabelle aufgeführt

Farbcode in der TUBES – FARBTABELLE zu prüfen

Code Anschluss, der die Dichtungsart Kupfer oder Mehrschicht definiert, laut Preisliste auf Seite 276

Code Serienabdeckung und diesbezügliche Feinbearbeitung, in der TUBES-Farbtabelle zu prüfen. Weitere Informationen über die möglichen Varianten stehen in der Tabelle der folgenden Seite.

ZUBEHÖR

Cod. GVR Remote-Ventilgruppe mit einem Weg, Feinbearbeitung verchromt

Cod. GVRc#* Remote-Ventilgruppe mit einem Weg, Feinbearbeitung farbig*

* Farb-Code angeben, z.B.: 9010, mithilfe der TUBES - FARBTABELLE

Höhe		70				110				130				170			
Anzahl Elemente	Breite (cm)	Wasserinhalt (Liter)	Watt ΔT 50°C	Watt ΔT 30°C	Preis (€)	Wasserinhalt (Liter)	Watt ΔT 50°C	Watt ΔT 30°C	Preis (€)	Wasserinhalt (Liter)	Watt ΔT 50°C	Watt ΔT 30°C	Preis (€)	Wasserinhalt (Liter)	Watt ΔT 50°C	Watt ΔT 30°C	Preis (€)
3	17,6	0,68	285	146		0,99	420	214		1,21	467	236		1,61	588	296	
4	24,4	0,90	380	195		1,32	560	286		1,61	622	314		2,15	784	394	
5	31,2	1,13	475	244		1,65	700	357		2,01	778	393		2,69	980	493	
6	38,0	1,35	570	293		1,98	840	428		2,41	934	472		3,22	1176	591	
7	44,8	1,58	665	342		2,31	980	500		2,81	1089	550		3,76	1372	690	
8	51,6	1,80	760	391		2,64	1120	571		3,22	1245	629		4,30	1568	788	
9	58,4	2,03	855	439		2,97	1260	643		3,62	1400	707		4,83	1764	887	
10	65,2	2,25	950	488		3,30	1400	714		4,02	1556	786		5,37	1960	985	
11	72,0	2,48	1045	537		3,63	1540	785		4,42	1712	864		5,91	2156	1084	
12	78,8	2,70	1140	586		3,96	1680	857		4,82	1867	943		6,44	2352	1182	

Die in der Tabelle aufgeführten Preise beziehen sich auf die Feinbearbeitung Alu eloxiert Silber, für die Version eloxiert SCHWARZ, TITANGRAU UND BRONZE + 10%

HINTERE ANSCHLÜSSE SERIENMÄßIG

Sie ermöglichen den Anschluss an die Anlage über die GVR (Remote-Ventilgruppe), die als Zubehör geliefert wird. Diese Art von Anschlüsse, die bei der Bestellung angegeben werden müssen, werden OHNE Preisaufschlag geliefert.

Serienanschlüsse

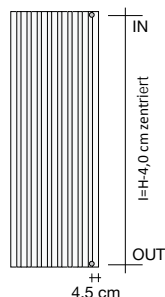
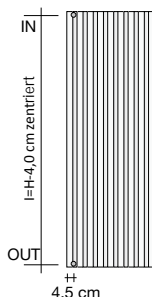

R05
unten 5 cm

Anschluss RS1

Anschluss links


Anschluss RD1

Anschluss rechts



Anschluss auf Wunsch


C05
Anschluss unten 5 cm zentriert



I=5 cm zentriert

Anschluss B2M


Anschluss unten außen nach Maß



in diesem Fall, muss "d" und "i" angegeben werden, die die folgenden Vorschriften einhalten müssen:
i mind.=5 cm
d mind.=2,5 cm

Anschluss auf Wunsch OS2


Anschluss links



I=H-4,4 cm zentriert

Anschluss auf Wunsch OD2

Anschluss rechts



I=H-4,4 cm zentriert

Dekorabdeckung für SHV



ABDECKUNGEN

Beschreibung	Mit dem Heizkörper bestellt		Nach dem Heizkörper bestellt	
	Code	Preis (€)	Code	Preis (€)
Zierabdeckung GESCHLOSSEN mit der gleichen Färbung wie der Heizkörper	COP (COL.FIN*)	-		
Zierabdeckung GESCHLOSSEN mit einer anderen Färbung als der Heizkörper	COP (COL.FIN*)		COPSHE#..COP...	

* Farbe/Feinbearbeitung bedeutet, dass der Farbcode oder der Code der gewünschten Feinbearbeitung angegeben werden muss.

SOHO HORIZONTAL ELOXIERT

Heizkörper mit horizontalen Elementen, einzeln, niedriger Wassergehalt, ganz aus Alu, eloxierte Feinbearbeitung.

HW

AUFTRAGSBEISPIEL Um den Auftrag dieses Modells korrekt auszuführen, das unten stehende Beispiel befolgen:

PRODUKT	SHOA#200 005 OR1 ST ANAR R12 COP CRO
SHOA#200 005	Artikelcode bestehend aus Modell, Breite (200) und Anzahl der Elemente (005)
OR1	Anschlusscode in der unten stehenden Tabelle aufgeführt
ST	Code Standardhalterung in der unten stehenden Tabelle aufgeführt
ANAR	Farbcode in der TUBES – FARBTABELLE zu prüfen
R12	Code Anschluss, der die Dichtungsart Kupfer oder Mehrschicht definiert, laut Preisliste auf Seite 276
COPCRO	Code Serienabdeckung und diesbezügliche Feinbearbeitung, in der TUBES-Farbtabelle zu prüfen. Weitere Informationen über die möglichen Varianten stehen in der Tabelle der folgenden Seite.
Cod. GVR	Remote-Ventilgruppe mit einem Weg, Feinbearbeitung verchromt
Cod. GVRC#*	Remote-Ventilgruppe mit einem Weg, Feinbearbeitung farbig*

* Farb-Code angeben, z.B.: 9010, mithilfe der TUBES - FARBTABELLE

Breite		70				110				130				170			
Anzahl Elemente	Höhe (cm)	Wasserinhalt (Liter)	Watt ΔT 50°C	Watt ΔT 30°C	Preis (€)	Wasserinhalt (Liter)	Watt ΔT 50°C	Watt ΔT 30°C	Preis (€)	Wasserinhalt (Liter)	Watt ΔT 50°C	Watt ΔT 30°C	Preis (€)	Wasserinhalt (Liter)	Watt ΔT 50°C	Watt ΔT 30°C	Preis (€)
3	17,6	0,68	185	100		0,99	231	125		1,21	324	176		1,61	370	200	
4	24,4	0,90	247	133		1,32	309	167		1,61	431	233		2,15	493	266	
5	31,2	1,13	296	159		1,65	371	199		2,01	518	278		2,69	592	318	
6	38,0	1,35	346	185		1,98	432	231		2,41	604	322		3,22	691	369	
7	44,8	1,58	403	210		2,31	504	263		2,81	705	368		3,76	806	421	
8	51,6	1,80	458	238		2,64	573	298		3,22	802	417		4,30	917	477	
9	58,4	2,03	513	266		2,97	641	333		3,62	899	466		4,83	1027	533	
10	65,2	2,25	572	299		3,30	714	373		4,02	1000	523		5,37	1143	597	
11	72,0	2,48	634	334		3,63	792	418		4,42	1109	585		5,91	1267	669	
12	78,8	2,70	695	371		3,96	869	463		4,82	1217	648		6,44	1391	741	

Die in der Tabelle aufgeführten Preise beziehen sich auf die Feinbearbeitung Alu eloxiert Silber, für die Version eloxiert SCHWARZ, TITANGRAU UND BRONZE + 10%

RÜCKSEITIGE ANSCHLÜSSE serienmäßig

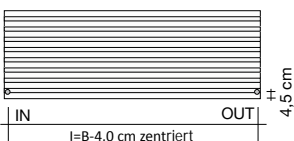
Sie ermöglichen den Anschluss an die Anlage über die GVR (Remote-Ventilgruppe), die als Zubehör geliefert wird. Diese Art von Anschlüssen, die bei der Bestellung angegeben werden müssen, werden OHNE Preisauflschlag geliefert.

EXTERNE ANSCHLÜSSE, herkömmlich.

Ermöglichen den Standard Anschluss an die Anlage durch ein Ventil und Rücklaufventil, die der Lieferung stets als Zubehör beigelegt werden. Diese Art von Anschlüssen, die bei der Bestellung angegeben werden müssen, werden MIT Preisauflschlag geliefert, Preis: € Das Zentrum des Ventils in Bezug auf die Wand 5 cm für SHV. Für SHVD 14,4 cm

Serienanschlüsse OR1

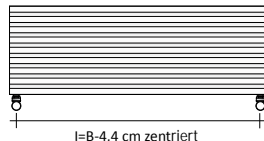
Serienmäßig gelieferter Anschluss sofern im Auftrag nicht anders angegeben.



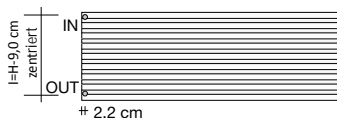
Dekorabdeckung für SHV



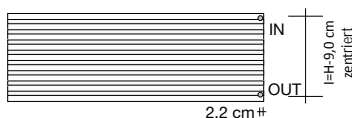
Anschluss OB2



Anschluss auf Wunsch RS2 Ohne Preisauflschlag



Anschluss auf Wunsch RD2 Ohne Preisauflschlag



VENTILGRUPPE MIT REMOTE-ANSCHLUSS

Remote-Anschlussgruppe, bis zu 6 m vom Heizkörper installierbar

Hydraulikanschluss der GVR an die Anlage

Code	Beschreibung	Feinbearbeitungen	Preis (€)
GVR#	Ventilgruppe und Rücklaufventil EINBAU mit entferntem Anschluss	VERCHROMT	
GVRC#	Ventilgruppe und Rücklaufventil EINBAU mit entferntem Anschluss	FARBIG	

Für den Code GVRC ist es notwendig, die gewünschte Farbe anzugeben
Die GVR hat ausschließlich Glanzchrom-Oberflächenbearbeitung

SOHO FREE-STANDING VERTIKAL DOPPELT

Heizkörper free-standing mit horizontalen und vertikalen doppelten Elementen mit niedrigem Wassergehalt, ganz aus Alu gefertigt.

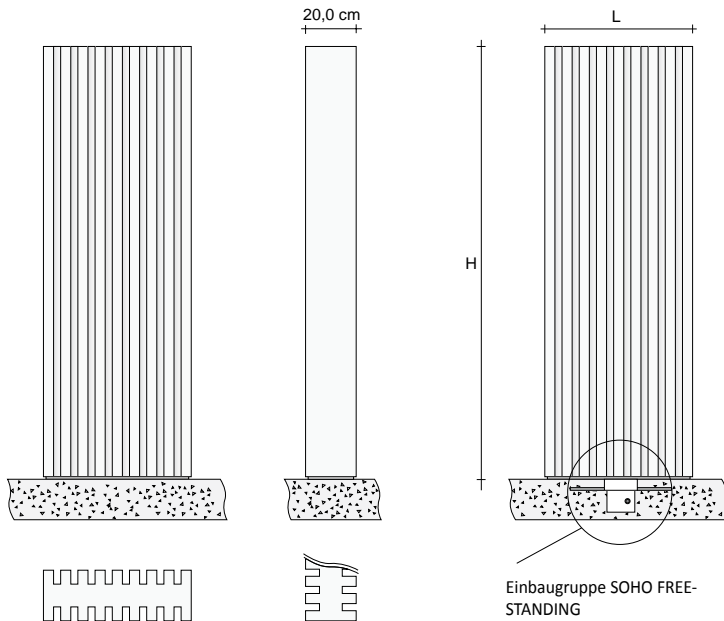


AUFTRAGSBEISPIEL Um den Auftrag dieses Modells korrekt auszuführen, das unten stehende Beispiel befolgen:

PRODUKT SHVDF#180 005 9010 COP 9010
 Artikelcode bestehend aus Modell, Höhe (200) und Anzahl der Elemente (005)
 9010 Farbcode in der TUBES – FARBTABELLE zu prüfen
 COP9010 Code Serienabdeckung und diesbezügliche Feinbearbeitung, in der TUBES-Farbtabelle zu prüfen.

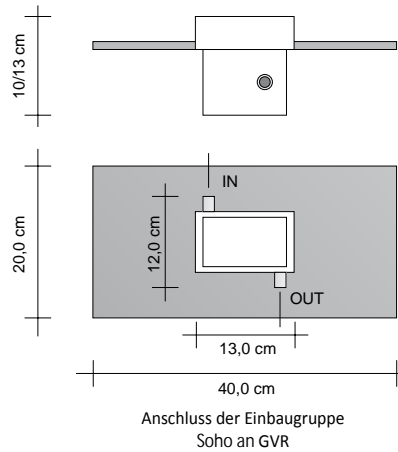
EINBAUTEIL(obligatorisch) INCSHVDF# Code eingebauter Teil gleich bei allen Maßen

ZUBEHÖR
 Cod. GVR Remote-Ventilgruppe mit einem Weg, Feinbearbeitung verchromt
 Cod. GVRCH#* Remote-Ventilgruppe mit einem Weg, Feinbearbeitung farbig*
 * Farb-Code angeben, z.B.: 9010, mithilfe der TUBES - FARBTABELLE



BODENEINBAUGRUPPE Cod. INCSHVDF

Die Einbaugruppe kann auch separat bestellt werden und ist unbedingt notwendig, um SOHO FREE-STANDING zu montieren. Diese Einbaugruppe ist mit der Heizanlage über die mitgelieferte GVR-Gruppe (Remote-Ventilgruppe) verbunden.



Höhe		60			80			100			140			160			180		
Anzahl Elemente	Breite (cm)	Watt ΔT 50°C	Watt ΔT 30°C	Preis (€)	Watt ΔT 50°C	Watt ΔT 30°C	Preis (€)	Watt ΔT 50°C	Watt ΔT 30°C	Preis (€)	Watt ΔT 50°C	Watt ΔT 30°C	Preis (€)	Watt ΔT 50°C	Watt ΔT 30°C	Preis (€)	Watt ΔT 50°C	Watt ΔT 30°C	Preis (€)
3	17,6	436	225		548	283		653	337		851	435		945	482		1036	529	
4	24,4	582	301		730	377		871	449		1135	581		1260	642		1382	705	
5	31,2	727	376		913	471		1089	561		1419	726		1575	803		1727	882	
6	38,0	872	451		1096	566		1307	674		1703	871		1891	964		2073	1058	
7	44,8	1018	526		1278	660		1525	786		1987	1017		2206	1125		2418	1234	
8	51,6	1163	601		1461	754		1723	898										
9	58,4	1309	676		1644	848		1960	1010										
10	65,2	1454	751		1826	942		2178	1123										
11	72,0	1599	826		2009	1037													
12	78,8	1745	902		2191	1131													

Einbau SOHO VERT. DOPPELT FREE-STANDING (Einbauteil)

Code	Beschreibung	Preis (€)
INCSHVDF#	Einbauteil SOHO vertikal doppelt	

AUFPREISE FARBEN UND FEINBEARBEITUNGEN (siehe TABELLE der offiziellen TUBES-Farben)

Die Preisaufschläge werden auf der Grundlage des Preises der Standard-Weißlackierung (Kat. C0) berechnet, für die anderen Kategorien gelten die unten aufgeführten Zuschläge: Kategorie C1 +10% - Kategorie C2 und C3 +20% - Färbung RAL extra (nicht in Tabelle) +30%. Färbung nach Muster: Ausführbarkeit und Kostenvorschlag anfordern. Färbung nicht verfügbar: GRRC.

ABDECKUNGEN

Beschreibung	Mit dem Heizkörper bestellt		Nach dem Heizkörper bestellt	
	Code	Preis (€)	Code	Preis (€)
Gelochte Zierabdeckung in anderer Farbe als Heizkörper	COP (col.fin*)		COPSHE#C	
Gelochte Zierabdeckung mit galvanischer Feinbearbeitung (z.B.: Chrom, Gold...)	COP (col.fin*)		COPSHE#C	
Zierabdeckung GESCHLOSSEN mit der gleichen Färbung wie der Heizkörper	COP (col.fin*)	-	COPSHE#C	-
Zierabdeckung GESCHLOSSEN mit einer anderen Färbung als der Heizkörper	COP (col.fin*)		COPSHE#C	
Zierabdeckung GESCHLOSSEN mit galvanischer Feinbearbeitung (z.B.: Chrom, Gold...)	COP (col.fin*)		COPSHE#C	

* Farbe/Feinbearbeitung bedeutet, dass der Farbcode oder der Code der gewünschten Feinbearbeitung angegeben werden muss.

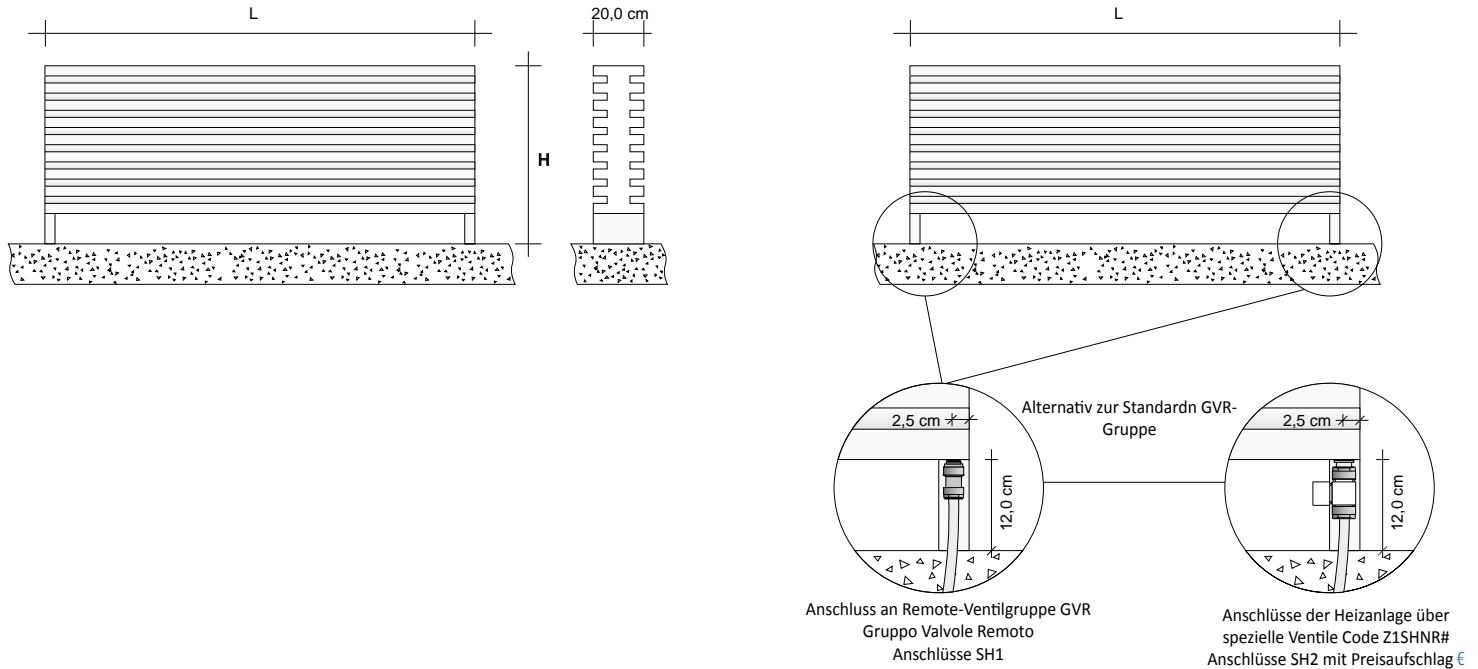
SOHO FREE-STANDING HORIZONTAL DOPPELT

Heizkörper free-standing mit horizontalen und vertikalen doppelten Elementen mit niedrigem Wassergehalt, ganz aus Alu.

AUFTRAGSBEISPIEL Um den Auftrag dieses Modells korrekt auszuführen, das unten stehende Beispiel befolgen:

PRODUKT SHODF#180 005 SHODF#180 005 COP 9010
 9010 Artikelcode bestehend aus Modell, Breite (180) und Anzahl der Elemente (005)
 COP9010 Farbcode in der TUBES – FARBTABELLE zu prüfen
 Code Serienabdeckung und diesbezügliche Feinbearbeitung, in der TUBES-Farbtabelle zu prüfen.

ZUBEHÖR
 Cod. GVR Remote-Ventilgruppe mit einem Weg, Feinbearbeitung verchromt
 Cod. GVRC#* Remote-Ventilgruppe mit einem Weg, Feinbearbeitung farbig*
 * Farb-Code angeben, z.B.: 9010, mithilfe der TUBES - FARBTABELLE



Breite		100			140			160			180			200		
Anzahl Elemente	Höhe (cm)	Watt ΔT 50°C	Watt ΔT 30°C	Preis (€)	Watt ΔT 50°C	Watt ΔT 30°C	Preis (€)	Watt ΔT 50°C	Watt ΔT 30°C	Preis (€)	Watt ΔT 50°C	Watt ΔT 30°C	Preis (€)	Watt ΔT 50°C	Watt ΔT 30°C	Preis (€)
3	29,6	282	149		386	203		444	234		507	267		574	303	
4	36,4	376	199		515	271		592	312		676	356		766	404	
5	43,2	470	248		644	338		740	389		844	445		957	505	
6	50,0	564	298		773	406		888	467		1013	534		1148	606	
7	56,8	658	347		901	474		1037	546		1182	623		1340	707	

Breite		220			240			280		
Anzahl Elemente	Höhe (cm)	Watt ΔT 50°C	Watt ΔT 30°C	Preis (€)	Watt ΔT 50°C	Watt ΔT 30°C	Preis (€)	Watt ΔT 50°C	Watt ΔT 30°C	Preis (€)
3	29,6	647	342		706	374		824	437	
4	36,4	863	456		941	498		1098	582	
5	43,2	1079	570		1177	623		1373	727	

MITTENABSTAND DER ANSCHLÜSSE = L – 5 cm.

ABDECKUNGEN

Beschreibung	Mit dem Heizkörper bestellt		Nach dem Heizkörper bestellt	
	Code	Preis (€)	Code	Preis (€)
Zierabdeckung GESCHLOSSEN mit einer anderen Färbung als der Heizkörper	COP (COL.FIN*)		COPSHE#..COP....	
Zierabdeckung GESCHLOSSEN mit galvanischer Feinbearbeitung (z.B.: Chrom, Gold...)	COP (COL.FIN*)		COPSEHG#..COP....	

* Farbe/Feinbearbeitung bedeutet, dass der Farbcode oder der Code der gewünschten Feinbearbeitung angegeben werden muss.

VENTILGRUPPE MIT REMOTE-ANSCHLUSS

Remote-Anschlussgruppe, bis zu 6 m vom Heizkörper installierbar

Hydraulikanschluss der GVR an die Anlage

Code	Beschreibung	Feinbearbeitungen	Preis (€)
GVR#	Ventilgruppe und Rücklaufventil EINBAU mit entferntem Anschluss	VERCHROMT	
GVRC#	Ventilgruppe und Rücklaufventil EINBAU mit entferntem Anschluss	FARBIG	

Für den Code GVRC ist es notwendig, die gewünschte Farbe anzugeben
 Die GVR hat ausschließlich Glanzchrom-Oberflächenbearbeitung

VENTILE FÜR SOHO FREE-STANDING HORIZONTAL DOPPELT (ausschließlich Anschlüsse)

Ventile und Rücklaufventilen, gerade und speziell für SOHO FREE-STANDING Horizontal doppel

Code	Beschreibung	Preis (€)
Z1SHNR#	Ventil für SOHO FREE-STANDING horizontal doppel	
Z1RAC#	Anschluss für Z1SHNR (X 2)	