

**EJEMPLO DE PEDIDO** Para efectuar correctamente el pedido de este modelo siga el ejemplo indicado abajo:

- PRODUCTO** **TBT#120 OR 2 IDR CRO**  
 TBT#120 OR2 Código artículo indicado en la tabla de precios al lado  
 IDR Código versión, tipo de funcionamiento IDR=Hidráulico  
 CRO Código color a verificarse en la TABLA DE COLORES TUBES
- PARTE EMPOTRABLE** **INCTBT#120 2 IDR**  
 INCTBT#120 2 Código artículo indicado en la tabla de precios al lado  
 IDR Código versión, tipo de funcionamiento IDR=Hidráulico
- ACCESORIOS**  
 Cod. GVR Grupo Válvulas de conexión remota, 1 vía - acabado CROMO  
 Cod. GVRC#\* Grupo Válvulas de conexión remota, 1 vía - acabado COLOR\*  
 \*Especifique el código color ej.: 9010 selección verificando la CARTA DE COLORES TUBES

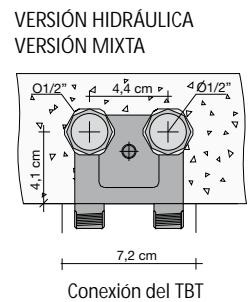
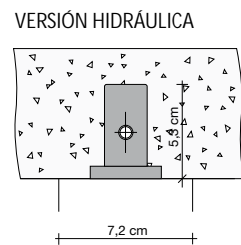
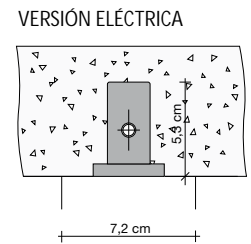
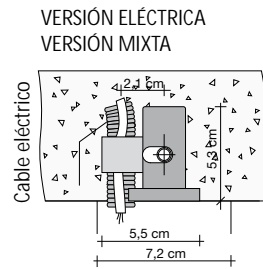
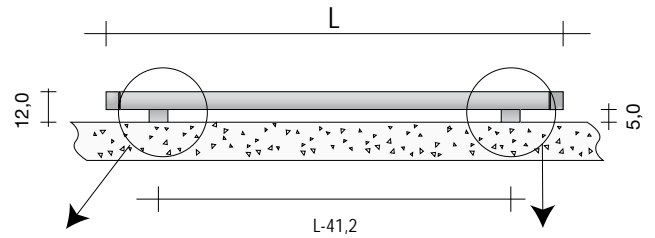
TBT#...OR1



TBT#...OR2

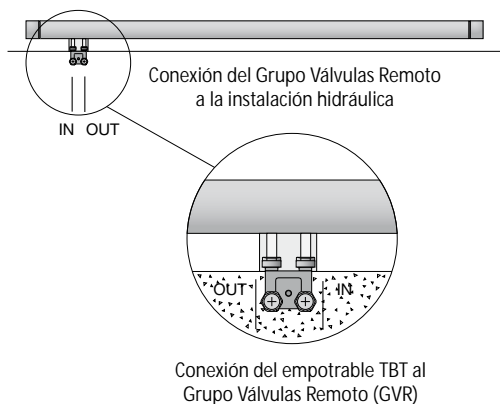


TBT#...OR3

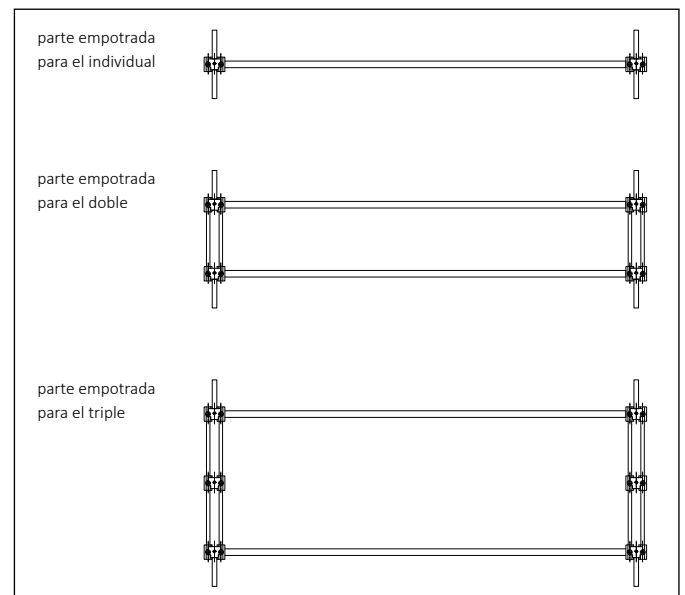


### CONEXIÓN A LA INSTALACIÓN HIDRÁULICA

La conexión a la instalación hidráulica y/o eléctrica se efectúa por medio de un Grupo Empotrable TBT que se ordena por separado pero obligatorio.



### ESQUEMA PARTE EMPOTRADA



El precio total del TBT deseado se calcula sumando el precio de la parte externa (TBT externo), la parte empotrada correspondiente (TBT empotrado) y el precio de un solo Grupo Válvulas de conexión remota (GVR) - IVA y transporte excluidos

**PRECIO SOLO PARTE EXTERNA (TBT externo)** Comprende el TBT externo y todo lo necesario para la instalación a la parte empotrada (ver debajo).

Modelo	L (cm)	Versión color		Versión Cromada		Wattios Versión eléctrica	VERSIÓN HIDRÁULICA		VERSIÓN ELÉCTRICA		VERSIÓN MIXTA	
		Wattios ΔT 50°C	Wattios ΔT 30°C	Wattios ΔT 50°C	Wattios ΔT 30°C		Versión color (€)	Versión Cromada (€)	Versión color (€)	Versión Cromada (€)	Versión color (€)	Versión Cromada (€)
INDIVIDUAL	TBT#200OR1	200,0	199	110	127	65	93					
	TBT#180OR1	180,0	186	102	114	58	83					
	TBT#150OR1	150,0	151	83	95	49	68					
	TBT#120OR1	120,0	127	70	76	39	53					
DOBLE	TBT#200OR2	200,0	398	219	254	130	186					
	TBT#180OR2	180,0	372	203	228	117	166					
	TBT#150OR2	150,0	302	166	190	98	136					
	TBT#120OR2	120,0	254	140	152	78	106					
TRIPLE	TBT#200OR3	200,0	597	329	381	195	279					
	TBT#180OR3	180,0	558	342	342	175	249					
	TBT#150OR3	150,0	453	285	285	146	204					
	TBT#120OR3	120,0	381	228	285	146	159					

Coloración no disponible: GRRC

**PRECIO SOLO PARTE EMPOTRADA (TBT empotrado)** Comprende la parte empotrada a la pared para la conexión al Grupo Válvulas remota y el soporte de la parte externa del TBT.

Modelo	VERSIÓN HIDRÁULICA	VERSIÓN ELÉCTRICA	VERSIÓN MIXTA
INDIVIDUAL	INCTBT#120		
	INCTBT#150		
	INCTBT#180		
	INCTBT#200		
DOBLE	INCTBT#120		
	INCTBT#150		
	INCTBT#180		
	INCTBT#200		
TRIPLE	INCTBT#120		
	INCTBT#150		
	INCTBT#180		
	INCTBT#200		

**AJUSTES ELÉCTRICOS**

El ajuste eléctrico se efectúa por medio del uso de los siguientes termostatos que permiten el ajuste de la temperatura en ambiente interactuando con un máximo de 5 caloríferos.

cod.	cod.	código	Descripción	Precio** (€)
cod.ZRF007	cod.ZRF004	ZRF004*	Kit termostato ambiente en radiofrecuencia de PARED MANUAL	
		ZRF007*	Kit Termostato ambiente en radiofrecuencia con PROGRAMADOR semanal de PARED	

\*\* El precio de los dos kit arriba indicados incluye el receptor en radiofrecuencia para caja de pared a instalar obligatoriamente.

**GRUPO VÁLVULAS DE CONEXIÓN REMOTA**

Grupo de conexión remota instalable hasta un máximo de 6 m del calorífero.

Conexión del Grupo Válvulas Remoto a la instalación hidráulica

	código	Descripción	Acabados	Precio (€)
	GVR#	Grupo Válvula y detector EMPOTRADO de conexión remota	CROMADO	
	GVRC#	Grupo Válvula y detector EMPOTRADO de conexión remota	COLOR	

Para el código GVRC es necesario especificar el color deseado  
El acabado externo del GVR es solo Cromo Brillante

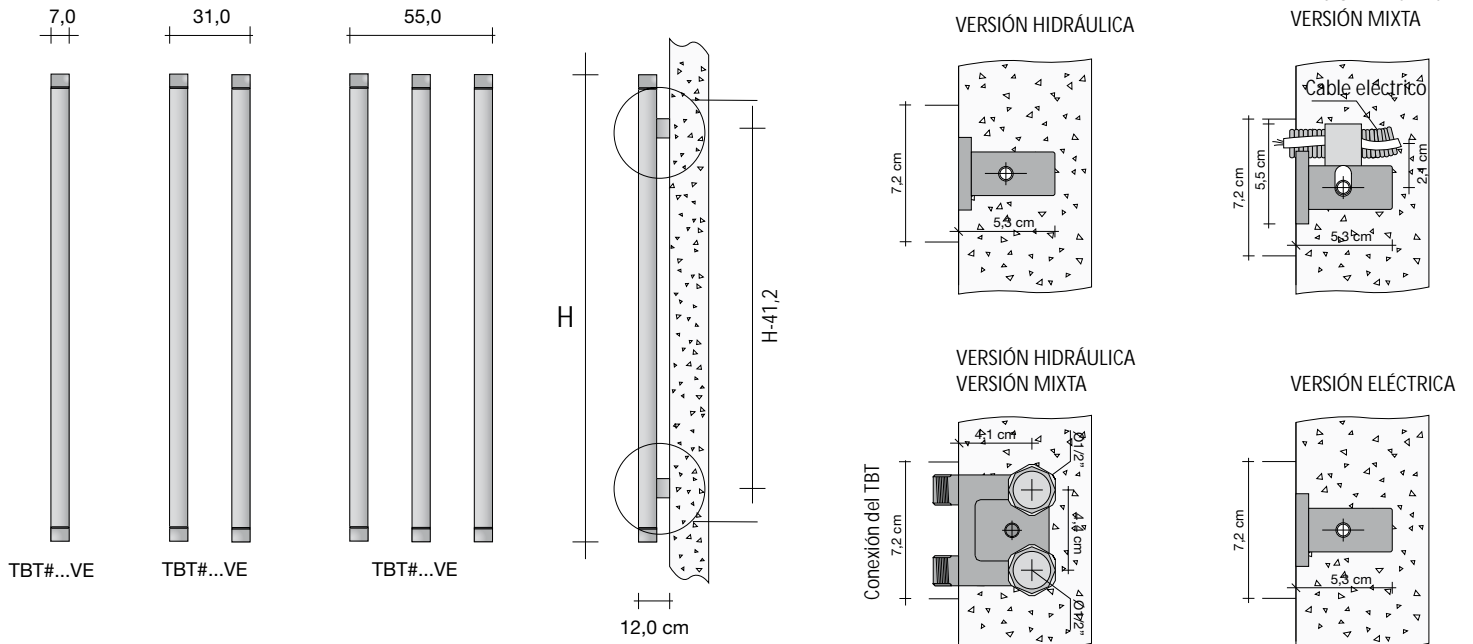
# TBT VERTICAL

Calorífero vertical compuesto por un ánima en aluminio y una parte externa en latón del diámetro de 7 cm, cromo y color.

# HW EL MX

**EJEMPLO DE PEDIDO** Para efectuar correctamente el pedido de este modelo siga el ejemplo indicado abajo:

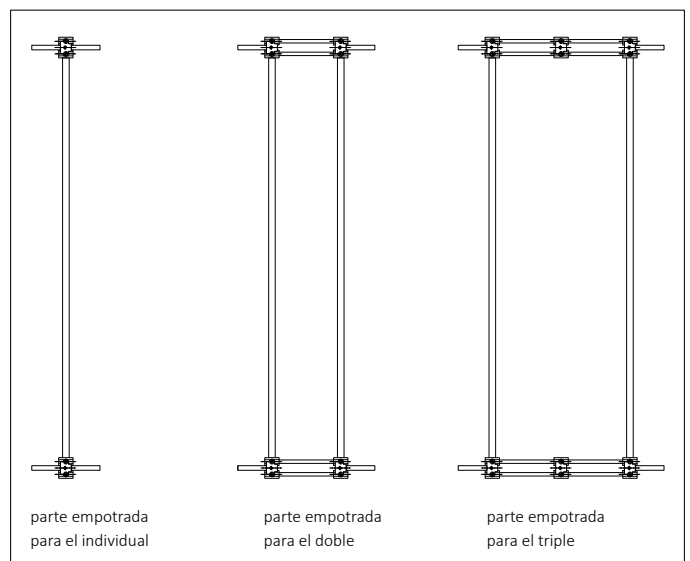
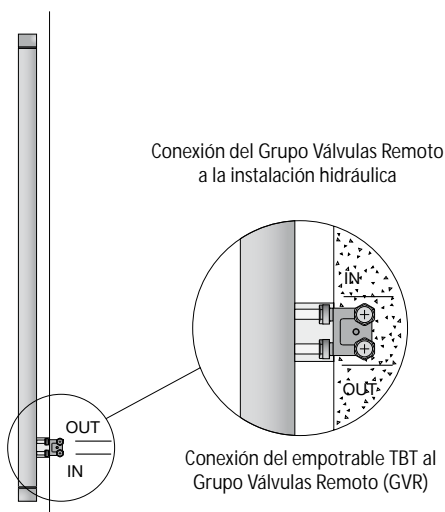
<b>PRODUCTO</b>	<b>TBT#120 VE 2 IDR CRO</b>
TBT#120 VE 2	Código artículo indicado en la tabla de precios al lado
IDR	Código versión, tipo de funcionamiento IDR=Hidráulico
CRO	Código color a verificarse en la TABLA DE COLORES TUBES
<b>PARTE EMPOTRABLE</b>	<b>INCTBT#120 2 IDR</b>
INCTBT#120 2	Código artículo indicado en la tabla de precios al lado
IDR	Código versión, tipo de funcionamiento IDR=Hidráulico
<b>ACCESORIOS</b>	
Cod. GVR	Grupo Válvulas de conexión remota, 1 vía - acabado CROMO
Cod. GVRC#*	Grupo Válvulas de conexión remota, 1 vía - acabado COLOR*
* Especifique el código color ej.: 9010 selección verificando la CARTA DE COLORES TUBES	



## CONEXIÓN A LA INSTALACIÓN HIDRÁULICA

La conexión a la instalación hidráulica y/o eléctrica se efectúa por medio de un Grupo Empotrable TBT que se ordena por separado pero obligatorio.

## ESQUEMA PARTE EMPOTRADA



**PRECIO SOLO PARTE EXTERNA (TBT externo)** Comprende el TBT externo y todo lo necesario para la instalación a la parte empotrada (ver debajo).

Modelo	H (cm)	Versión color		Versión Cromada		Wattios Versión eléctrica	VERSIÓN HIDRÁULICA		VERSIÓN ELÉCTRICA		VERSIÓN MIXTA	
		Wattios ΔT 50°C	Wattios ΔT 30°C	Wattios ΔT 50°C	Wattios ΔT 30°C		Versión color (€)	Versión Cromada (€)	Versión color (€)	Versión Cromada (€)	Versión color (€)	Versión Cromada (€)
INDIVIDUAL	TBT#200VE1	200,0	193	103	118	63	93					
	TBT#180VE1	180,0	172	92	106	57	83					
	TBT#150VE1	150,0	149	80	88	47	68					
	TBT#120VE1	120,0	115	63	71	38	53					
DOBLE	TBT#200VE2	200,0	386	207	236	126	186					
	TBT#180VE2	180,0	344	184	212	113	166					
	TBT#150VE2	150,0	298	160	176	94	136					
	TBT#120VE2	120,0	230	125	142	76	106					
TRIPLE	TBT#200VE3	200,0	579	310	354	189	279					
	TBT#180VE3	180,0	516	276	318	170	249					
	TBT#150VE3	150,0	447	240	264	141	204					
	TBT#120VE3	120,0	345	188	213	114	159					

Coloración no disponible: GRRC

**PRECIO SOLO PARTE EMPOTRADA (TBT empotrado)** Comprende la parte empotrada a la pared para la conexión al Grupo Válvulas remota y el soporte de la parte externa del TBT.

Modelo	VERSIÓN HIDRÁULICA	VERSIÓN ELÉCTRICA	VERSIÓN MIXTA
INDIVIDUAL	INCTBT#120		
	INCTBT#150		
	INCTBT#180		
	INCTBT#200		
DOBLE	INCTBT#120		
	INCTBT#150		
	INCTBT#180		
	INCTBT#200		
TRIPLE	INCTBT#120		
	INCTBT#150		
	INCTBT#180		
	INCTBT#200		

### AJUSTES ELÉCTRICOS

El ajuste eléctrico se efectúa por medio del uso de los siguientes termostatos que permiten el ajuste de la temperatura en ambiente interactuando con un máximo de 5 caloríferos.

cod. ZRF007	cod. ZRF004	código	Descripción	Precio** (€)
		ZRF004*	Kit termostato ambiente en radiofrecuencia de PARED MANUAL	
		ZRF007*	Kit Termostato ambiente en radiofrecuencia con PROGRAMADOR semanal de PARED	

\*\* El precio de los dos kit arriba indicados incluye el receptor en radiofrecuencia para caja de pared a instalar obligatoriamente.

### GRUPO VÁLVULAS DE CONEXIÓN REMOTA

Grupo de conexión remota instalable hasta un máximo de 6 m del calorífero.

Conexión del Grupo Válvulas Remoto a la instalación hidráulica

	código	Descripción	Acabados	Precio (€)
	GVR#	Grupo Válvula y detentor EMPOTRADO de conexión remota	CROMADO	
	GVRC#	Grupo Válvula y detentor EMPOTRADO de conexión remota	COLOR	

Para el código GVRC es necesario especificar el color deseado  
El acabado externo del GVR es solo Cromo Brillante

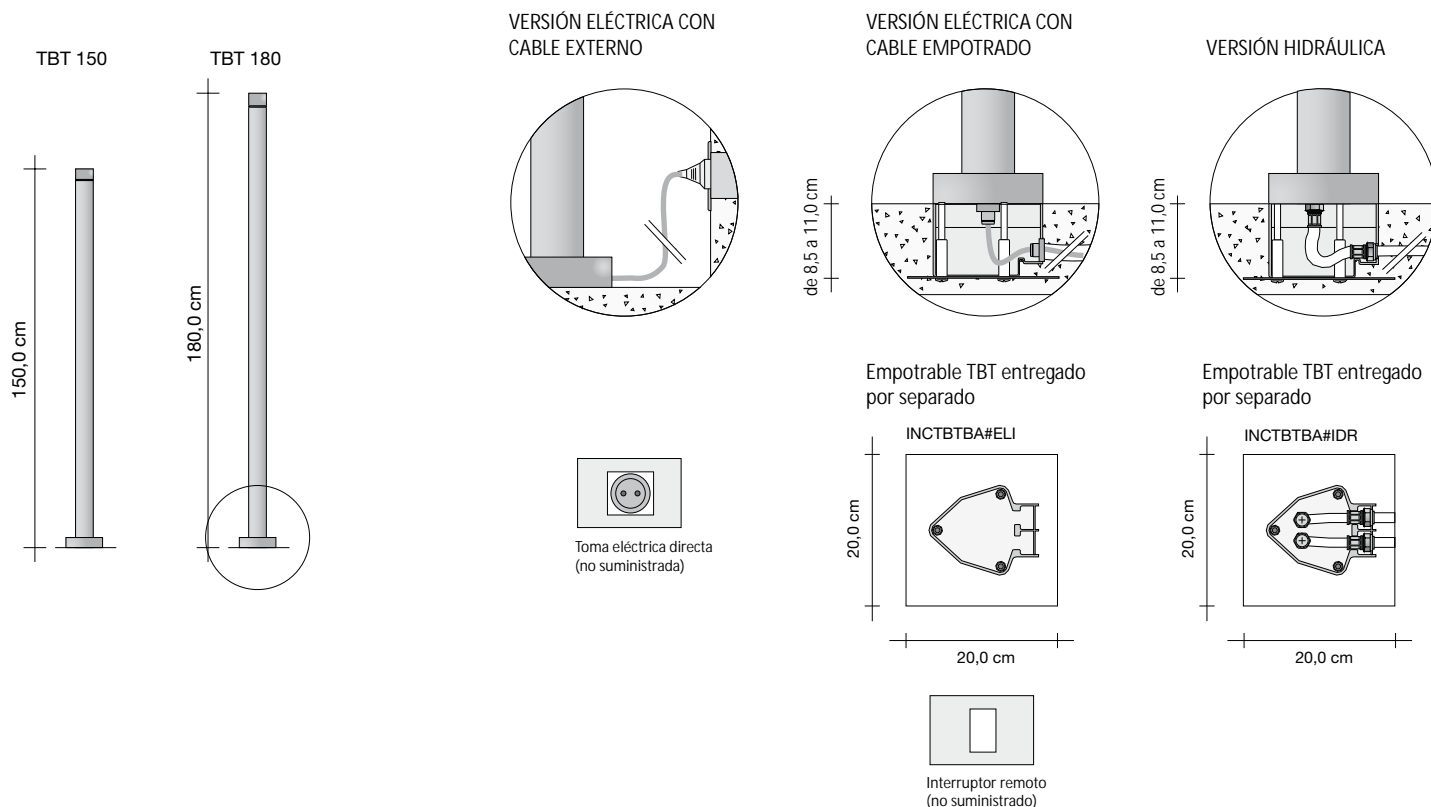
# TBT BASAMENTO

Calorífero vertical compuesto por un ánima en aluminio y una parte externa en latón del diámetro de 7 cm, cromo y color.

# HW EL

**EJEMPLO DE PEDIDO** Para efectuar correctamente el pedido de este modelo siga el ejemplo indicado abajo:

<b>PRODUCTO</b>	<b>TBT#150 BA1 IDR CRO</b>
TBT#150 BA1	Código artículo indicado en la tabla de precios al lado
IDR	Código versión, tipo de funcionamiento IDR=Hidráulico
CRO	Código color a verificarse en la TABLA DE COLORES TUBES
<b>PARTE EMPOTRABLE</b>	<b>INCTBTBA#IDR</b>
INCTBTBA#	Código artículo indicado en la tabla de precios al lado
IDR	Código versión, tipo de funcionamiento IDR=Hidráulico
<b>ACCESORIOS</b>	
Cod. GVR	Grupo Válvulas de conexión remota, 1 vía - acabado CROMO
Cod. GVRC#*	Grupo Válvulas de conexión remota, 1 vía - acabado COLOR*
* Especifique el código color ej.: 9010 selección verificando la CARTA DE COLORES TUBES	



## AJUSTES ELÉCTRICOS

El ajuste eléctrico se efectúa por medio del uso de los siguientes termostatos que permiten el ajuste de la temperatura en ambiente interactuando con un máximo de 5 caloríferos.

cod. ZRF007	cod. ZRF004	código	Descripción	Precio** (€)
		ZRF004*	Kit termostato ambiente en radiofrecuencia de PARED MANUAL	
		ZRF007*	Kit Termostato ambiente en radiofrecuencia con PROGRAMADOR semanal de PARED	

\*\* El precio de los dos kit arriba indicados incluye el receptor en radiofrecuencia para caja de pared a instalar obligatoriamente.

# TBT BASAMENTO

Calorifero vertical compuesto por un ánima en aluminio y una parte externa en latón del diámetro de 7 cm, cromo y color.



# HW EL

## versión a PAVIMENTO **Funcionamiento HIDRÁULICO**

Modelo	H (cm)	L (cm)	Versión color		Versión Cromada		Versión color (€)	Versión Cromada (€)
			Vatios ΔT 50°C	Vatios ΔT 30°C	Vatios ΔT 50°C	Vatios ΔT 30°C		
TBT150	150,0	14,5	149	80	88	47		
TBT180	180,0	14,5	172	92	106	57		

## versión a PAVIMENTO **FUNCIONAMIENTO ELÉCTRICO CON CABLE EXTERNO**

Modelo	H (cm)	L (cm)	Versión color	Versión Cromada	Versión color (€)	Versión Cromada (€)
			Vatios	Vatios		
TBT150	150,0	14,5	68	68		
TBT180	180,0	14,5	83	83		

## versión a PAVIMENTO **Funcionamiento ELÉCTRICO con cable empotrado**

Modelo	H (cm)	L (cm)	Versión color	Versión Cromada	Versión color (€)	Versión Cromada (€)
			Vatios	Vatios		
TBT150	150,0	14,5	68	68		
TBT180	180,0	14,5	83	83		

Coloración no disponible: GRRC

## PRECIO SOLO PARTE EMPOTRADA (TBT empotrado)

Comprende la parte empotrada al suelo para la conexión al Grupo Válvulas remota y el soporte de la parte externa del TBT.

Modelo	VERSIÓN HIDRÁULICA	VERSIÓN ELÉCTRICA CON CABLE ENCASTRADO
INDIVIDUAL INCTBTA#...		

## GRUPO VÁLVULAS DE CONEXIÓN REMOTA

Grupo de conexión remota instalable hasta un máximo de 6 m del calorifero.

Conexión del Grupo Válvulas Remoto a la instalación hidráulica

		código	Descripción	Acabados	Precio (€)
		GVR#	Grupo Válvula y detentor EMPOTRADO de conexión remota	CROMADO	
		GVRC#	Grupo Válvula y detentor EMPOTRADO de conexión remota	COLOR	

Para el código GVRC es necesario especificar el color deseado  
El acabado externo del GVR es solo Cromo Brillante