

Precio para artículo en acabado Blanco RAL 9010 conexiones de serie – IVA y transporte excluidos
Factores de corrección distintos de ΔT 50°C consultar la pág. 230

El modelo TEKNO está realizado con elementos tubulares de 14 mm de acero colocados verticalmente y acoplados a una rejilla posterior. A pedido, este calorífero puede realizarse en versión HORIZONTAL. Para la factibilidad y las fichas técnicas contactar a nuestra oficina técnica.

Para localizar el modelo de calorífero a solicitar, proceder de la siguiente manera:
Localizar y especificar el código (por ej. TV, Tekno Vertical), la altura (por ej. 200), el número de elementos (por ej. 15 equivalente a un ancho de 67,5 cm), el tipo de conexión (por ej. 0C1), el código del soporte (por ej. ST) y por último el color (por ej. blanco RAL 9010).ST).
Por lo tanto, en este ejemplo, el código completo es:
TV# 200 018 0C1 ST 9010

SUPLEMENTOS PARA EL COLOR Y LOS ACABADOS (controlar nueva tabla colores)

Los suplementos están calculados sobre la base del precio de la coloración Blanco Estándar para los aparatos de color y sobre la base de Cromo Brillante para los acabados galvanizados.

- Categoría C0 sin suplemento (Blanco Estándar)
- Categoría C1 +10%
- Categoría C2 +15%
- Categoría C3 +20%
- Coloración RAL fuera de la tabla +30%
- Coloración según la muestra según la factibilidad del presupuesto
- Acabados GALVÁNICOS NO disponible

SOPORTES

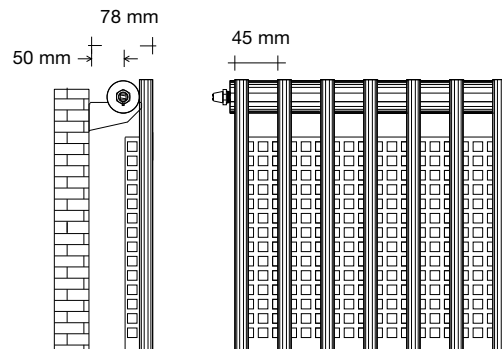
Los radiadores se suministran con los soportes estándar (cód. ST) que incluyen las repisas de fijación a pared. A pedido se encuentran disponibles con los soportes de bandera que están soldados de manera permanente a los radiadores, por lo tanto deben especificarse en el momento del pedido y tienen el código y el precio siguientes:

- Soportes de bandera a PARED Derecho (cód. MD) €
- Soportes de bandera a PARED Izquierdo (cód. MS) €
- Soportes de bandera de TECHO (cód. SO) €

Para los caloríferos los precios del soporte a bandera comprenden la conexión especial 0B2 o B2M si se solicitan.

LÍMITES

- Soporte a bandera de PARED N° el. máx 13 (Ancho máx. 58,5 cm)
- Soporte a bandera de TECHO N° el. máx 17 (Ancho máx. 76,5 cm)



Modelo	N° elementos	H (cm)	L (cm)	Vatios ΔT 50°C Versión color	Categoría C0 Blanco est. (€)	Categoría C1 (€)	Categoría C3 (€)	Contenido de agua (l.)
TV#200007	7	200,0	31,5	412				1,81
TV#200009	9	200,0	40,5	530				2,04
TV#200011	11	200,0	49,5	647				2,49
TV#200013	13	200,0	58,5	765				3,35
TV#200015	15	200,0	67,5	883				3,37
TV#200017	17	200,0	76,5	1001				4,38
TV#200019	19	200,0	85,5	1119				4,90
TV#200021	21	200,0	94,5	1236				5,42
TV#100021	21	100,0	94,5	618				2,47

VÁLVULAS

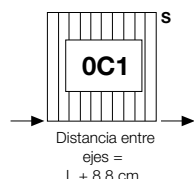
Para válvulas y detentores consulte pág. 217

CONEXIONES

El modelo TEKNO se suministra de fábrica con conexiones "0C1".
En caso de que sean necesarias distintas conexiones, las mismas deben indicarse expresamente en el pedido.
En caso de conexiones tipo "0B2", el calorífero puede tener 2 tapones cromados de 1/8" en el cabezal de los colectores.

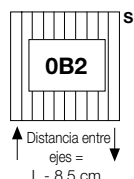
Conexiones de fábrica

conexión suministrada de fábrica en caso de que no fuera especificado lo contrario en el pedido




Conexiones especiales

conexiones disponibles a pedido CON suplemento de precio igual a €



Conexiones a medida

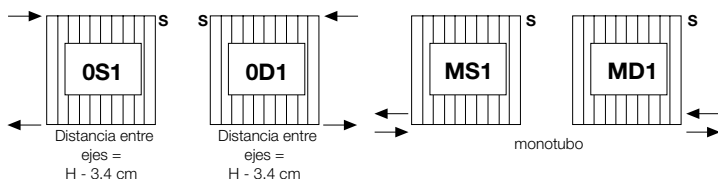
conexiones disponibles a pedido CON suplemento de precio igual a €



especificar "d" y "i"

Conexiones a pedido

conexiones disponibles a pedido SIN suplemento de precio



→ = Posición de las conexiones S = Liberación de aire I = Distancia entre ejes de las conexiones