

Prezzo per articolo in finitura Bianco ral 9010 e attacchi di serie - IVA e trasporto esclusi  
Fattori di correzione diversi da  $\Delta T 50^{\circ}C / \Delta T 30^{\circ}C$  consultare da pag. 284 a pag. 289

Il modello TEKNO è realizzato con elementi tubolari da 14 mm in acciaio disposti verticalmente e accoppiati ad una griglia posteriore. A richiesta, questo calorifero può essere realizzato in versione ORIZZONTALE. Per la fattibilità e le schede tecniche chiedere al nostro ufficio tecnico.

Per individuare il modello di calorifero da ordinare, procedete come segue:  
individuare e specificare il codice (es. TV, Tekno Verticale), l'altezza (es. 200 cm), il numero di elementi (es. 15, pari ad una larghezza di 67,5 cm), il tipo di attacco (es. 0C1), il codice supporto (es. ST) ed infine il colore (es. bianco ral 9010).

Quindi, in questo esempio, il codice completo è:  
TV# 200 018 0C1 ST 9010

**SUPPLEMENTI COLORE E FINITURE (verificare nuova tabella colori)**

I supplementi sono calcolati sulla base del prezzo della colorazione Bianco Standard.

- Categoria C0 senza supplemento (Bianco standard)
- Categoria C1 +10%
- Categoria C2 +15%
- Categoria C3 +20%
- Colorazione RAL fuori tabella +30%
- Colorazione a campione a fattibilità su preventivo
- Finiture GALVANICHE NON disponibile

**SUPPORTI**

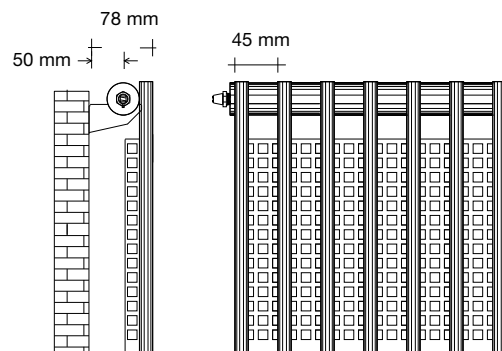
I radiatori vengono forniti con i supporti standard (cod. ST) che comprendono le mensole di fissaggio a parete. A richiesta si possono ordinare con i supporti a bandiera che sono permanentemente saldati nei radiatori, quindi devono essere specificati al momento dell'ordine e hanno il seguente codice e costo:

- Supporti bandiera a MURO Destro (cod. MD) €
- Supporti bandiera a MURO Sinistro (cod. MS) €
- Supporti bandiera a SOFFITTO (cod. SO) €

Per i caloriferi i prezzi del supporto a bandiera comprendono l'attacco speciale 0B2 o B2M se richiesto.

**LIMITAZIONI**

- Supporti a bandiera a MURO N° el. max 13 (L max. 58,5 cm)
- Supporti a bandiera SOFFITTO N° el. max 17 (L max. 76,5 cm)



Modello	N° elementi	H (cm)	L (cm)	Resa termica		Categoria C0 Bianco std. (€)	Categoria C1 (€)	Categoria C3 (€)	Contenuto acqua (lt.)
				Watt $\Delta T 50^{\circ}$	Watt $\Delta T 30^{\circ}$				
TV#200007	7	200,0	31,5	412	215				1,81
TV#200009	9	200,0	40,5	530	276				2,04
TV#200011	11	200,0	49,5	647	337				2,49
TV#200013	13	200,0	58,5	765	399				3,35
TV#200015	15	200,0	67,5	883	460				3,37
TV#200017	17	200,0	76,5	1001	522				4,38
TV#200019	19	200,0	85,5	1119	583				4,90
TV#200021	21	200,0	94,5	1236	644				5,42
TV#100021	21	100,0	94,5	618	322				2,47

**VALVOLE**

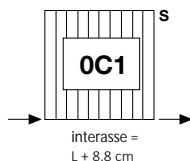
Per valvole e detentori consultare pag. 271 - 272 - 273 - 274 - 275.

**ATTACCHI**

Il modello TEKNO viene fornito di serie con attacchi "0C1".  
Nel caso siano necessari attacchi diversi, questi devono essere tassativamente indicati nell'ordine.  
Nel caso di attacchi tipo "0B2", il calorifero può presentare 2 tappi cromati da 1/8" sulla testa dei collettori.

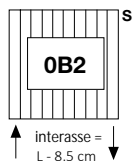
**Attacchi di serie**

attacco fornito di serie se non diversamente specificato nell'ordine




**Attacchi speciali**

attacchi disponibili a richiesta CON supplemento di prezzo pari a €



**Attacchi su misura**

attacchi disponibili a richiesta CON supplemento di prezzo pari a €



Specificare "d" e "i"

→ = Posizione degli attacchi S = Sfiato Aria I = Interasse attacchi

**Attacchi a richiesta**

attacchi disponibili a richiesta SENZA supplemento di prezzo

