

TRAME VERTICALE

Calorifero costruito con elementi verticali in acciaio del diametro di 20 e 28mm saldati per fusione con collettori diametro 28mm

ESEMPIO D'ORDINE Per eseguire correttamente l'ordine di questo modello seguire l'esempio sotto riportato:

PRODOTTO

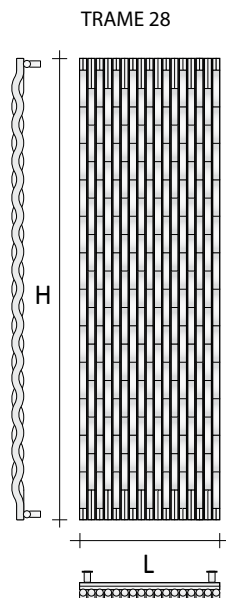
TRV28#1830015
R05
ST
9010
R12

TRV28#1830015 R05 ST 9010 R12

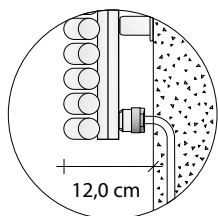
Codice articolo composto dal modello, l'altezza (1839) ed il numero di elementi (015)
Codice attacco riportato nella tabella qui sotto
Codice Supporto Standard riportato nella tabella qui sotto
Codice colore da verificare nella TABELLA COLORI TUBES
Codice allacciamento che definisce il tipo di raccordo di tenuta Rame o Multistrato riportato nel presente listino a pag. 276

ACCESSORI

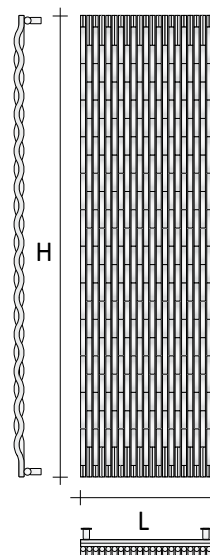
Cod. GVR Gruppo valvole remote ad una via finitura Cromata
Cod. GVRc#* Gruppo valvole remote ad una via finitura Colorata*
* Specificare codice colore es.: 9010 scelta da fare verificando la TABELLA COLORI TUBES



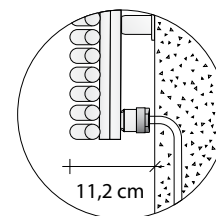
Allacciamento del CALORIFERO al GVR nella configurazione standard R05 con attacchi in basso



TRAME 20



Allacciamento del CALORIFERO al GVR nella configurazione standard R05 con attacchi in basso



ATTACCHI POSTERIORI

Consentono l'allacciamento all'impianto tramite GVR (Gruppo Valvole Remoto) fornito come accessorio. Questa tipologia di attacchi, da specificare al momento dell'ordine, vengono forniti SENZA supplemento di prezzo.

ATTACCHI ESTERNI tipo tradizionali

Consentono l'allacciamento all'impianto mediante Valvola e Detentore TRADIZIONALE fornito come accessorio. Questa tipologia di attacchi, da specificare al momento dell'ordine, vengono forniti CON un supplemento di prezzo pari a €

Attacco R05

attacco fornito di serie se non diversamente specificato nell'ordine

Attacco RS1

posteriore a Sx fornito su richiesta

Attacco RD1

posteriore a Dx fornito su richiesta

Attacco R2M





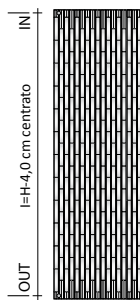

Posteriore su misura fornito su richiesta

Attacco B2M

Tradizionale su misura fornito su richiesta

Attacco 0B2

Tradizionale a 5 cm fornito su richiesta



Allacciamento di serie R2M in basso su MISURA

in questo caso è necessario specificare "d" e "I" che devono rispettare le seguenti prescrizioni:
I min.=5 cm
d min.=2 cm

SUPPLEMENTI COLORE (vedi tabella colori TUBES ufficiale)

I supplementi colore sono calcolati sulla base del Bianco standard (Cat. C0), per le altre categorie valgono i sotto riportati supplementi: Categoria C1 e C2 +10% - Categoria C3 +20% - RAL fuori tabella +30%. A Campione: Richiedere fattibilità e preventivo. Colorazione non disponibile: GRGR.

TRAME VERTICALE

Calorifero costruito con elementi verticali in acciaio del diametro di 20 e 28mm saldati per fusione con collettori diametro 28mm

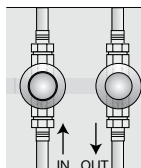
TRAME 20

Altezza		96			125			154			183			197,5		
N° elementi	Larghezza (cm)	Watt ΔT 50°C	Watt ΔT 30°C	Prezzo (€)	Watt ΔT 50°C	Watt ΔT 30°C	Prezzo (€)	Watt ΔT 50°C	Watt ΔT 30°C	Prezzo (€)	Watt ΔT 50°C	Watt ΔT 30°C	Prezzo (€)	Watt ΔT 50°C	Watt ΔT 30°C	Prezzo (€)
11	27,0	413	210		515	264		606	311		686	351		719	368	
13	32,0	488	248		609	312		717	368		811	415		850	435	
15	37,0	563	286		703	361		827	424		936	479		980	501	
17	42,0	638	324		796	408		937	480		1061	543		1111	568	
19	47,0	713	363		890	457		1047	537		1186	607		1242	635	
21	52,0	789	401		984	505		1158	594		1311	671		1373	702	
23	57,0	863	439		1077	553		1268	650		1435	735		1503	769	
25	62,0	938	477		1171	601		1378	706		1560	799		1634	836	
27	67,0	1013	515		1265	649		1488	763		1685	863		1765	903	
29	72,0	1086	552		1358	697		1599	820		1810	927		1896	970	
31	77,0	1163	591		1452	745		1709	876		1935	991		2026	1036	
33	82,0	1238	630		1546	793										
35	87,0	1313	668		1639	841										
37	92,0	1388	706		1733	889										
39	97,0	1463	744		1827	937										

TRAME 28




Altezza		96			125			154			183			197,5		
N° elementi	Larghezza (cm)	Watt ΔT 50°C	Watt ΔT 30°C	Prezzo (€)	Watt ΔT 50°C	Watt ΔT 30°C	Prezzo (€)	Watt ΔT 50°C	Watt ΔT 30°C	Prezzo (€)	Watt ΔT 50°C	Watt ΔT 30°C	Prezzo (€)	Watt ΔT 50°C	Watt ΔT 30°C	Prezzo (€)
9	29,2	432	220		537	273		634	323		724	369		762	389	
11	35,8	528	268		657	334		775	395		885	451		931	475	
13	42,4	625	318		776	395		916	466		1046	533		1101	562	
15	49,0	721	366		895	455		1057	538		1207	615		1270	648	
17	55,6	817	415		1015	516		1198	610		1367	697		1439	734	
19	62,2	913	464		1134	577		1339	682		1528	779		1609	821	
21	68,8	1009	513		1253	638		1480	754		1689	861		1778	907	
23	75,4	1105	562		1373	699		1620	825		1850	943		1947	993	
25	82,0	1201	610		1492	759		1761	897							
27	88,6	1297	659		1612	820		1902	969							
29	95,2	1393	708		1731	881		2043	1040							
31	101,8	1489	757		1850	941		2184	1112							
33	108,4	1585	805		1970	1002		2325	1184							
35	115,0	1682	855		2089	1063		2466	1256							
37	121,6	1778	904		2208	1123		2607	1328							

GRUPPO VALVOLE A COLLEGAMENTO REMOTO

	Codice	Descrizione	Finiture	Prezzo (€)
	GVR#	Gruppo valvola e detentore INCASSO a collegamento remoto	CROMO	
	GVRC#	Gruppo valvola e detentore INCASSO a collegamento remoto	COLORATO	

Per il codice GVRC è necessario specificare il colore desiderato
La finitura esterna del GVR è solo Cromo Lucido

VALVOLE Standard (Per Valvole e Detentori, Termostattabili, Termostatiche, Monotubo, Bitubo, Inox e le testine Termostatiche consultare a pag. 271 - 272 - 273 - 274 - 275)

	Codice / Descrizione	Finiture	Prezzo (€)
	Z1TLNR#ANR129010 Coppia Valvola+Detentore Angolo Rame 1/2"	BIANCO	
	Z1RAC#R12CRO Coppia Raccordi tenuta rame diam. 12 mm	CROMO	
	ZRCF# Kit Rosette copriferro per scaldasalviette	BIANCO	