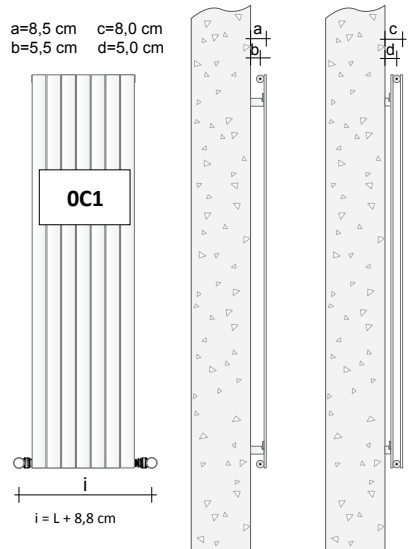


Versione Singola colonna (TPV70)



ATTACCO STANDARD

Attacco standard OC1 (cod.OC1) fornito di serie se non diversamente specificato nell'ordine




ATTACCHI

I radiatori vengono forniti di serie con attacchi "OC1"

Nel caso siano necessari attacchi diversi, questi devono essere tassativamente indicati nell'ordine. E' IMPORTANTE che gli attacchi dei caloriferi collegati allo stesso impianto abbiano tutti la stessa configurazione, diversamente potrebbero manifestarsi dei problemi di funzionamento. Nella configurazione OB2 sono presenti due tappi cromati diametro da 1/8" in corrispondenza della testa dei collettori.

Attacco OB5

Fornito CON un supplemento di prezzo pari a

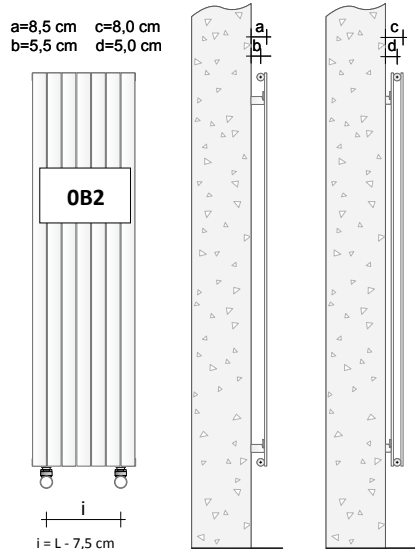


Versione Doppia Colonna (TPV70D)



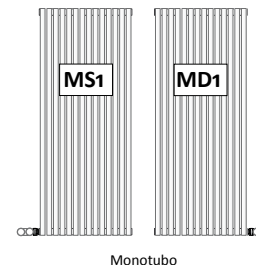
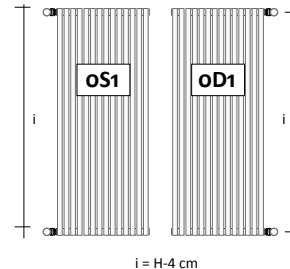
ATTACCO SPECIALE

Attacco inferiore OB2 (cod.OB2) fornito a richiesta con supplemento di prezzo pari ad euro



Attacchi a richiesta

disponibile a richiesta SENZA supplemento di prezzo.



Valvole Termostattabili Standard - Z1TLNR -

Per maggiori informazioni in merito alla scelta delle valvole vedi pag. 310

	Codice	Descrizione	Finiture	*Prezzo (€)
	Z1TLNR#ANR12...	Coppia Valvola + Detentore da 1/2" Angolo Rame e/o Multistrato da 1/2"	Bianco Standard Colore C1/C2/C3	
	Z1KITRAC#001	KIT Raccordi 6 pz: - 2x Z1RAC#R12CRO - 2x Z1RAC#R14CRO - 2x Z1AC#M03CRO	Cromo Lucido	
	Z1KITRAC#002	KIT Raccordi 8 pz: - 2x Z1RAC#R12CRO - 2x Z1RAC#R14CRO - 2x Z1RAC#M03CRO - 2x Z1RAC#M01CRO	Cromo Lucido	

Per le versioni in finitura Colorata diversa dal Bianco vedere pag. 314

SUPPLEMENTI COLORE Finiture e Anodizzazioni vedi pag. 5 o la Tabella colori riportata alla fine del presente listino

TPV70 Verticale SINGOLO

Altezza (cm)		100		120		150		180		200		220		250	
N° El.	L (cm)	Watt ΔT. 50°C	Prezzo (€)	Watt ΔT. 50°C	Prezzo (€)	Watt ΔT. 50°C	Prezzo (€)	Watt ΔT. 50°C	Prezzo (€)	Watt ΔT. 50°C	Prezzo (€)	Watt ΔT. 50°C	Prezzo (€)	Watt ΔT. 50°C	Prezzo (€)
4	30,0	330		397		487		568		620		680		775	
5	37,5	412		496		609		710		775		850		968	
6	45,0	494		595		730		852		930		1020		1162	
7	52,5	577		694		852		994		1085		1190		1355	
8	60,0	659		794		974		1136		1240		1360		1549	
9	67,5	742		893		1095		1278		1395		1530		1742	
10	75,0	824		992		1217		1420		1550		1700		1936	
11	82,5	906		1091		1339		1562		1705		1870		2130	
12	90,0	989		1190		1460		1704		1860		2040		2323	
Esponente «n» Watt ΔT 30°C x Elem.		1,254	43,16	1,254	51,80	1,254	63,60	1,254	75,40	1,254	83,30	1,254	91,30	1,254	103,25

TPV70D Verticale DOPPIO

Altezza (cm)		100		120		150		180		200		220		250	
N° El.	L (cm)	Watt ΔT. 50°C	Prezzo (€)	Watt ΔT. 50°C	Prezzo (€)	Watt ΔT. 50°C	Prezzo (€)	Watt ΔT. 50°C	Prezzo (€)	Watt ΔT. 50°C	Prezzo (€)	Watt ΔT. 50°C	Prezzo (€)	Watt ΔT. 50°C	Prezzo (€)
4	30,0	508		603		740		878		969		1066		1250	
5	37,5	635		753		926		1098		1213		1334		1561	
6	45,0	763		904		1111		1318		1455		1600		1874	
7	52,5	889		1087		1296		1444		1697		1867		2186	
8	60,0	1016		1205		1481		1757		1939		2133		2498	
9	67,5	1143		1356		1667		1976		2182		2400		2810	
10	75,0	1270		1507		1852		2196		2425		2667		3122	
11	82,5	1398		1657		2037		2415		2667		2934		3434	
12	90,0	1524		1808		2222		2635		2909		3200		3746	
Esponente «n» Watt ΔT 30°C x Elem.		1,254	66,83	1,254	80,20	1,254	98,10	1,254	115,80	1,254	127,50	1,254	127,50	1,254	139,20

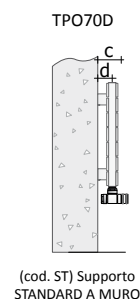
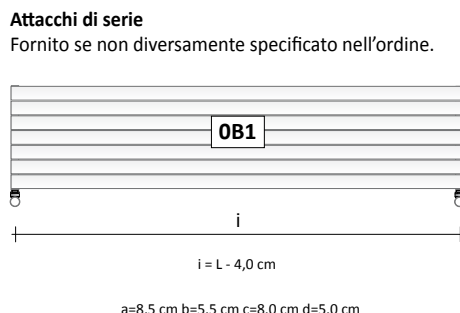
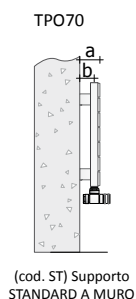
Fattori di correzione diversi da ΔT.50°/ΔT.30° consultare da pag. 335 a pag. 342.



VERSIONE SINGOLA COLONNA



VERSIONE DOPPIA COLONNA



ATTACCHI I Caloriferi Orizzontali vengono forniti di serie con attacchi "OB1"

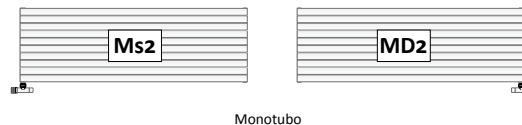
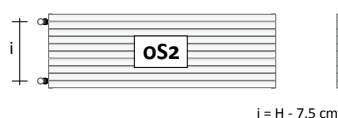
Nel caso siano necessari attacchi diversi, questi devono essere tassativamente indicati nell'ordine. E' **IMPORTANTE** che gli attacchi dei caloriferi collegati allo stesso impianto abbiano tutti la stessa configurazione, diversamente potrebbero manifestarsi dei problemi di funzionamento.

Attacchi speciali

Forniti a richiesta con supplemento di prezzo pari a

Attacchi a richiesta

disponibile a richiesta **SENZA** supplemento di prezzo.



Valvole Termostattabili Standard

Per maggiori informazioni in merito alla scelta delle valvole vedi pag. 310

	Codice	Descrizione	Finiture	*Prezzo (€)
	Z1TLNR#ANR12...	Coppia Valvola + Detentore da 1/2" Angolo Rame e/o Multistrato da 1/2"	Bianco Standard Colore C1/C2/C3	
	2 x Z1RAC#R12CRO	Coppia raccordi tenuta rame da 12 mm	Cromo Lucido	
	ZRCF2#...CRO	Kit rosetta copri foro per Caloriferi	Cromo Lucido	

* Finiture Colorate: Vedi Mazzetta colori TUBES categoria C0, C1, C2 e C3.

SUPPLEMENTI COLORE Finiture e Anodizzazioni vedi pag. 5 o la Tabella colori riportata alla fine del presente listino

TPO70 Orizzontale SINGOLO

Larghezza (cm)		50		60		80		100		120		150		180	
N° El.	H (cm)	Watt ΔT. 50°C	Prezzo (€)	Watt ΔT. 50°C	Prezzo (€)	Watt ΔT. 50°C	Prezzo (€)	Watt ΔT. 50°C	Prezzo (€)	Watt ΔT. 50°C	Prezzo (€)	Watt ΔT. 50°C	Prezzo (€)	Watt ΔT. 50°C	Prezzo (€)
4	30,0	177		212		282		346		417		511		596	
5	37,5	221		265		353		433		521		639		746	
6	45,0	265		317		424		519		625		767		895	
7	52,5	309		370		494		606		729		895		1044	
8	60,0	354		423		565		692		834		1022		1193	
9	67,5	398		476		635		779		938		1150		1342	
10	75,0	442		529		706		865		1042		1278		1491	
11	82,5	486		582		777		952		1146		1406		1640	
12	90,0	530		635		847		1038		1250		1534		1789	
Esponente «n» Watt ΔT 30°C x Elem.		1,250	18,40	1,250	18,40	1,250	22,10	1,250	29,50	1,250	36,90	1,250	44,30	1,250	55,40

TPO70D Orizzontale DOPPIO

Larghezza (cm)		50		60		80		100		120		150		180	
N° El.	H (cm)	Watt ΔT. 50°C	Prezzo (€)	Watt ΔT. 50°C	Prezzo (€)	Watt ΔT. 50°C	Prezzo (€)	Watt ΔT. 50°C	Prezzo (€)	Watt ΔT. 50°C	Prezzo (€)	Watt ΔT. 50°C	Prezzo (€)	Watt ΔT. 50°C	Prezzo (€)
4	30,0	278		333		445		555		667		833		1000	
5	37,5	350		420		560		700		841		1051		1260	
6	45,0	422		506		674		844		1012		1265		1518	
7	52,5	492		590		787		984		1180		1476		1771	
8	60,0	560		672		897		1121		1345		1681		2018	
9	67,5	628		753		1004		1256		1506		1882		2259	
10	75,0	693		832		1109		1386		1663		2079		2494	
11	82,5	756		907		1210		1512		1814		2268		2722	
12	90,0	818		981		1308		1635		1962		2452		2943	
Esponente «n» Watt ΔT 30°C x Elem.		1,250	36,20	1,250	36,20	1,250	57,10	1,250	71,10	1,250	85,30	1,250	107,00	1,250	128,00

Fattori di correzione diversi da ΔT.50°/ΔT.30° consultare da pag. 335 a pag. 342.