TRAME 14



TRAME 20



TRAME 28



Eléctrico Estándar

Conexión a la red eléctrica con Terminal Estándar

Conexión a la red eléctrica con Terminal Estándar

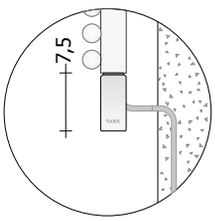

Conexión a la red eléctrica con Terminal de DISEÑO lacado a juego (se suministra con un suplemento de precio)

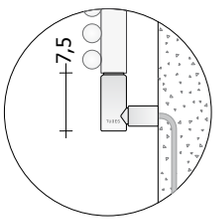

Eléctrico con Termostato Ambiente

Conexión a la red eléctrica

Conexión a la red eléctrica

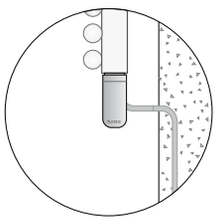

Termostato de Ambiente **ECODesign**

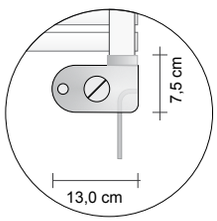

* Disponible solo para el mercado Extra_CEE y/o conectado a una instalación domótica que cumpla con la normativa ECODesign

Eléctrico con Termostato Ambiente

La versión eléctrica con regulación INALÁMBRICA incluye el Kit Cronotermostato digital

Conexión inalámbrica con Terminal Estándar

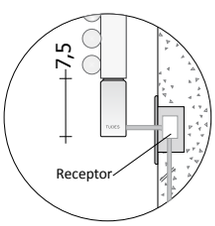

Conexión inalámbrica con Terminal de DISEÑO lacado a juego (se suministra con un suplemento de precio)

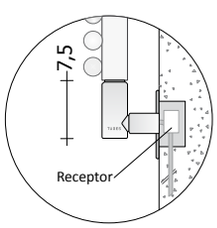

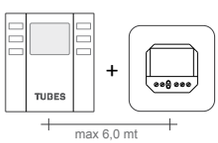

Cronotermostato digital inalámbrico ECODesign + Receptor

Cronotermostato Digital (cód. ZRF007)

TRAME 14 HORIZONTAL TRO14 ELÉCTRICO

Calorífero fabricado con elementos horizontales en acero con un diámetro de 14 mm soldados mediante fusión con colectores de 28 mm de diámetro

Precio para calorífero/ calientatoallas en color blanco estándar cod.9010 - IVA y transporte excluidos.

TRAME 14

Código del producto **TRO14EW#05251312U3ZRF007ST9010**

TRO14EW#05251312	Código de artículo que se muestra en la tarifa de precios
U3	Código de resistencia (ver tabla al lado)
ZRF007	Código termostato
9010	Codigo acabado (véase carta de colores TUBES)

SUPLEMENTOS COLOR

Acabados y Anodizaciones, ver pág. 5 o la carta de colores que figura al final de esta tarifa de precios.

VERSIÓN ELÉCTRICA CON TERMINAL

Disponible solo para el mercado Extra_CEE y/o conectado a una instalación domótica que cumpla con la normativa ECODesign

Modelo	Código color del terminal Blanco	Gris Antracita	Cromo	Código Terminal DESIGN*	H (cm)	L (cm)	Resistencia eléctrica* (Vatios)	Precio Blanco Estándar Cat. C0 (€)	Precio Categoría C1/C2 (€)	Precio Categoría Cat. C3 (€)
TRO14EL#05250400	U1	V1	Z1	T6	40,0	52,5	300 w			
TRO14EL#05250818	U2	V2	Z2	T8	81,8	52,5	600 w			
TRO14EL#05251312	U3	V3	Z3	T9	131,2	52,5	900 w			
TRO14EL#05251806	U4	V4	Z4	T0	180,6	52,5	1200 w			

* El TERMINAL DESIGN esta fabricado en metal lacado del mismo Color/Acabado del calentador de toallas y no deja ver el cable de conexión de la resistencia. Este terminal se suministra previa solicitud con un suplemento de

VERSIÓN ELÉCTRICA CON TERMOSTATO DE AMBIENTE ECODesign

Modelo	Código Termostatos AMBIENTE* Blanco	Cromo	Negro Mate	H (cm)	L (cm)	Resistencia eléctrica* (Vatios)	Precio Blanco Estándar Cat. C0 (€)	Precio Categoría C1/C2 (€)	Precio Categoría Cat. C3 (€)
TRO14ET#05250400	F5	F7	JO	40,0	52,5	300 w			
TRO14ET#05250818	G5	G7	JQ	81,8	52,5	600 w			
TRO14ET#05251312	H5	H7	JR	131,2	52,5	900 w			
TRO14ET#05251806	I5	I7	JS	180,6	52,5	1200 w			

* Además del acabado Blanco, el termostato AMBIENTE está disponible en el acabado CROMO y en el nuevo acabado NEGRO MATE con un suplemento de 18,00 €.
** El termostato RADIADOR no es ECOdesign

VERSIÓN ELÉCTRICA CON REGULACIONES INALÁMBRICAS ECODesign

La versión eléctrica con regulación INALÁMBRICA incluye el Kit Cronotermostato digital

Modelo	Código color del terminal Blanco	Gris Antracita	Cromo	Código Terminal DESIGN*	Código regulaciones INALÁMBRICAS TERMOSTATO	H (cm)	L (cm)	Resistencia eléctrica* (Vatios)	Precio Blanco Estándar Cat. C0 (€)	Precio Categoría C1/C2 (€)	Precio Categoría Cat. C3 (€)
TRO14EW#05250400	U1	V1	Z1	T6	ZRF007	40,0	52,5	300 w			
TRO14EW#05250818	U2	V2	Z2	T8	ZRF007	81,8	52,5	600 w			
TRO14EW#05251312	U3	V3	Z3	T9	ZRF007	131,2	52,5	900 w			
TRO14EW#05251806	U4	V4	Z4	T0	ZRF007	180,6	52,5	1200 w			

* El TERMINAL DESIGN esta fabricado en metal lacado del mismo Color/Acabado del calentador de toallas y no deja ver el cable de conexión de la resistencia. Este terminal se suministra previa solicitud con un suplemento de

Precio para calorífero/ calientatoallas en color blanco estándar cod.9010 - IVA y transporte excluidos.

TRAME 20

Código del producto **TRO20EW#05251270U3ZRF007ST9010**

TRO20EW#05251270	Código de artículo que se muestra en la tarifa de precios
U3	Código de resistencia (ver tabla al lado)
ZRF007	Código termostato
9010	Codigo acabado (véase carta de colores TUBES)

SUPLEMENTOS COLOR

Acabados y Anodizaciones, ver pág. 5 o la carta de colores que figura al final de esta tarifa de precios.

VERSIÓN ELÉCTRICA CON TERMINAL

Disponible solo para el mercado Extra_CEE y/o conectado a una instalación domótica que cumpla con la normativa ECODesign

Modelo	Código color del terminal Blanco	Gris Antracita	Cromo	Código Terminal DESIGN*	H (cm)	L (cm)	Resistencia eléctrica* (Vatios)	Precio Blanco Estándar Cat. C0 (€)	Precio Categoría C1/C2 (€)	Precio Categoría Cat. C3 (€)
TRO20EL#05250420	U1	V1	Z1	T6	42,0	52,5	300 w			
TRO20EL#05250820	U2	V2	Z2	T8	82,0	52,5	600 w			
TRO20EL#05251270	U3	V3	Z3	T9	127,0	52,5	900 w			
TRO20EL#05251820	U4	V4	Z4	T0	182,0	52,5	1200 w			

* El TERMINAL DESIGN esta fabricado en metal lacado del mismo Color/Acabado del calentador de toallas y no deja ver el cable de conexión de la resistencia. Este terminal se suministra previa solicitud con un suplemento de

VERSIÓN ELÉCTRICA CON TERMOSTATO DE AMBIENTE ECODesign

Modelo	Código Termostatos AMBIENTE* Blanco	Cromo	Negro Mate	H (cm)	L (cm)	Resistencia eléctrica* (Vatios)	Precio Blanco Estándar Cat. C0 (€)	Precio Categoría C1/C2 (€)	Precio Categoría Cat. C3 (€)
TRO20ET#05250420	F5	F7	JO	42,0	52,5	300 w			
TRO20ET#05250820	G5	G7	JQ	82,0	52,5	600 w			
TRO20ET#05251270	H5	H7	JR	127,0	52,5	900 w			
TRO20ET#05251820	I5	I7	JS	182,0	52,5	1200 w			

* Además del acabado Blanco, el termostato AMBIENTE está disponible en el acabado CROMO y en el nuevo acabado NEGRO MATE con un suplemento de 18,00 €.
** El termostato RADIADOR no es ECOdesign

VERSIÓN ELÉCTRICA CON REGULACIONES INALÁMBRICAS ECODesign

La versión eléctrica con regulación INALÁMBRICA incluye el Kit Cronotermostato digital

Modelo	Código color del terminal Blanco	Gris Antracita	Cromo	Código Terminal DESIGN*	Código regulaciones INALÁMBRICAS TERMOSTATO	H (cm)	L (cm)	Resistencia eléctrica* (Vatios)	Precio Blanco Estándar Cat. C0 (€)	Precio Categoría C1/C2 (€)	Precio Categoría Cat. C3 (€)
TRO20EW#05250420	U1	V1	Z1	T6	ZRF007	42,0	52,5	300 w			
TRO20EW#05250820	U2	V2	Z2	T8	ZRF007	82,0	52,5	600 w			
TRO20EW#05251270	U3	V3	Z3	T9	ZRF007	127,0	52,5	900 w			
TRO20EW#05251820	U4	V4	Z4	T0	ZRF007	182,0	52,5	1200 w			

* El TERMINAL DESIGN esta fabricado en metal lacado del mismo Color/Acabado del calentador de toallas y no deja ver el cable de conexión de la resistencia. Este terminal se suministra previa solicitud con un suplemento de

TRAME 28 HORIZONTAL TRO28 ELÉCTRICO

Calorífero fabricado con elementos horizontales de acero del diámetro de 28mm soldados por fusión con colectores de diámetro 28 mm

Precio para calorífero/ calientatoallas en color blanco estándar cod.9010 - IVA y transporte excluidos.

TRAME 28

Código del producto **TRO28EW#05251282U3ZRF007ST9010**

TRO28EW#05251282	Código de artículo que se muestra en la tarifa de precios
U3	Código de resistencia (ver tabla al lado)
ZRF007	Código termostato
9010	Codigo acabado (véase carta de colores TUBES)

SUPLEMENTOS COLOR

Acabados y Anodizaciones, ver pág. 5 o la carta de colores que figura al final de esta tarifa de precios.

VERSIÓN ELÉCTRICA CON TERMINAL

Disponible solo para el mercado Extra_CEE y/o conectado a una instalación domótica que cumpla con la normativa ECODesign

Modelo	Código color del terminal Blanco	Gris Antracita	Cromo	Código Terminal DESIGN*	H (cm)	L (cm)	Resistencia eléctrica* (Vatios)	Precio Blanco Estándar Cat. C0 (€)	Precio Categoría C1/C2 (€)	Precio Categoría Cat. C3 (€)
TRO28EL#05250424	U1	V1	Z1	T6	42,4	52,5	300 w			
TRO28EL#05250820	U2	V2	Z2	T8	82,0	52,5	600 w			
TRO28EL#05251282	U3	V3	Z3	T9	128,2	52,5	900 w			
TRO28EL#05251810	U4	V4	Z4	T0	181,0	52,5	1200 w			

* El TERMINAL DESIGN esta fabricado en metal lacado del mismo Color/Acabado del calentador de toallas y no deja ver el cable de conexión de la resistencia. Este terminal se suministra previa solicitud con un suplemento de

VERSIÓN ELÉCTRICA CON TERMOSTATO DE AMBIENTE ECODesign

Modelo	Código Termostatos AMBIENTE* Blanco	Cromo	Negro Mate	H (cm)	L (cm)	Resistencia eléctrica* (Vatios)	Precio Blanco Estándar Cat. C0 (€)	Precio Categoría C1/C2 (€)	Precio Categoría Cat. C3 (€)
TRO28ET#05250424	F5	F7	JO	42,4	52,5	300 w			
TRO28ET#05250820	G5	G7	JQ	82,0	52,5	600 w			
TRO28ET#05251282	H5	H7	JR	128,2	52,5	900 w			
TRO28ET#05251810	I5	I7	JS	181,0	52,5	1200 w			

* Además del acabado Blanco, el termostato AMBIENTE está disponible en el acabado CROMO y en el nuevo acabado NEGRO MATE con un suplemento de 18,00 €.
** El termostato RADIADOR no es ECOdesign

VERSIÓN ELÉCTRICA CON REGULACIONES INALÁMBRICAS ECODesign

La versión eléctrica con regulación INALÁMBRICA incluye el Kit Cronotermostato digital

Modelo	Código color del terminal Blanco	Gris Antracita	Cromo	Código Terminal DESIGN*	Código regulaciones INALÁMBRICAS TERMOSTATO	H (cm)	L (cm)	Resistencia eléctrica* (Vatios)	Precio Blanco Estándar Cat. C0 (€)	Precio Categoría C1/C2 (€)	Precio Categoría Cat. C3 (€)
TRO28EW#05250424	U1	V1	Z1	T6	ZRF007	42,4	52,5	300 w			
TRO28EW#05250820	U2	V2	Z2	T8	ZRF007	82,0	52,5	600 w			
TRO28EW#05251282	U3	V3	Z3	T9	ZRF007	128,2	52,5	900 w			
TRO28EW#05251810	U4	V4	Z4	T0	ZRF007	181,0	52,5	1200 w			

* El TERMINAL DESIGN esta fabricado en metal lacado del mismo Color/Acabado del calentador de toallas y no deja ver el cable de conexión de la resistencia. Este terminal se suministra previa solicitud con un suplemento de

TRAME Horizontal MIXTO

El modelo Trame Horizontal, tanto en la versión MIXTA Estándar como MIXTA Tradicional, se fabrica solo por encargo.
Para consultar las fichas técnicas y el precio, dirigirse al departamento comercial.

TRAME 14



Conexión del CALORÍFERO al GVR en la configuración estándar OR1 con fijaciones inferiores

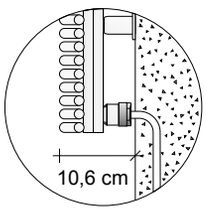

Esquema conexiones CALORÍFERO - GVR en la configuración estándar OR1 con fijaciones en la parte inferior

TRAME 20



Conexión del CALORÍFERO al GVR en la configuración estándar OR1 con fijaciones inferiores

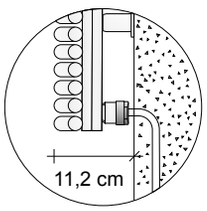

TRAME 28

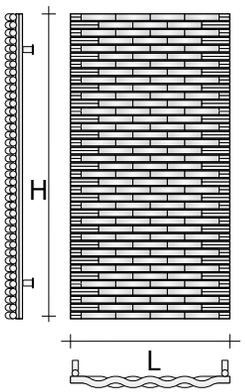

Conexión del CALORÍFERO al GVR en la configuración estándar OR1 con fijaciones inferiores

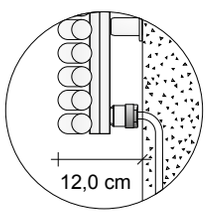

FIJACIONES POSTERIORES de serie

Permiten la conexión a la instalación mediante GVR (Grupo Válvulas Remoto) suministrado como accesorio. Este tipo de fijaciones, que es necesario especificar en el pedido, se suministran SIN suplemento de precio.

Fijación OR1
Fijación suministrada de serie si no se especifica lo contrario en el pedido

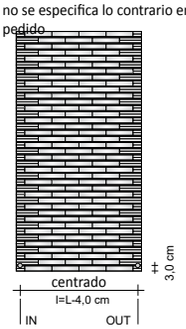

Conexión RS2 a la izquierda
Se suministra previa solicitud

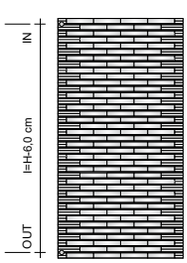

Conexión RD2 a la derecha
Se suministra previa solicitud

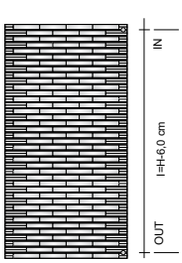

FIJACIONES EXTERNAS tipo tradicionales

Permiten la conexión a la instalación mediante Válvula y Detentor TRADICIONAL suministrado como accesorio. Este tipo de fijaciones, que es necesario especificar en el pedido, se suministran CON un SUPLEMENTO de precio de

Conexión EXTERNO OB2
Se suministra previa solicitud

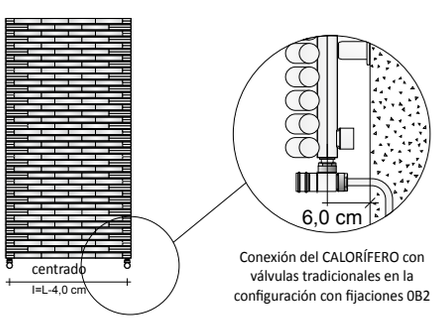

Conexión del CALORÍFERO con válvulas tradicionales en la configuración con fijaciones 0B2

Código del producto **TRO14#09600430R1ST9010R12**

TRO14#0960043	Código de artículo que se muestra en la tarifa de precios
0R1	Código de fijación, ver ficha técnica
ST	Código soporte Estándar
9010	Código color/acabado que se muestra en la CARTA DE COLORES TUBES Oficial

SUPLEMENTOS COLOR

Acabados y Anodizaciones, ver pág. 5 o la carta de colores que figura al final de esta tarifa de precios.

TRAME 14

Anchura (cm)		52.5			67			96			125			154		
N.º El.	H (cm)	Watt ΔT. 50°C	Watt ΔT. 30°C	Precio (€)	Watt ΔT. 50°C	Watt ΔT. 30°C	Precio (€)	Watt ΔT. 50°C	Watt ΔT. 30°C	Precio (€)	Watt ΔT. 50°C	Watt ΔT. 30°C	Precio (€)	Watt ΔT. 50°C	Watt ΔT. 30°C	Precio (€)
21	40,0	342	186		437	237		626	340		815	442		1004	545	
31	59,0	464	255		592	325		849	466		1105	607		1361	747	
43	81,8	606	336		773	428		1108	614		1443	799		1777	984	
47	89,4	653	361		883	489		1194	661		1555	861		1915	1060	
53	100,8	723	400		923	510		1323	732		1723	953		2122	1174	
69	131,2	914	503		1166	641		1671	919							
79	150,2	1036	564		1322	720		1894	1031							
89	169,2	1161	626		1481	798										
95	180,6	1237	662		1579	845										
103	195,8	1341	712		1712	909										

TRAME 20

Anchura (cm)		52.5			67			96			125			154			183			197,5		
N.º El.	H (cm)	Watt ΔT. 50°C	Watt ΔT. 30°C	Precio (€)	Watt ΔT. 50°C	Watt ΔT. 30°C	Precio (€)	Watt ΔT. 50°C	Watt ΔT. 30°C	Precio (€)	Watt ΔT. 50°C	Watt ΔT. 30°C	Precio (€)	Watt ΔT. 50°C	Watt ΔT. 30°C	Precio (€)	Watt ΔT. 50°C	Watt ΔT. 30°C	Precio (€)	Watt ΔT. 50°C	Watt ΔT. 30°C	Precio (€)
17	42,0	339	184		432	235		619	336		806	438		993	540		1180	641		1254	681	
25	62,0	479	260		611	332		876	476		1141	620		1405	763		1670	907		1788	971	
33	82,0	614	334		784	426		1123	611		1462	795		1801	979							
37	92,0	680	371		868	474		1243	679		1619	884		1994	1089							
41	102,0	745	408		950	521		1362	747		1773	972		2185	1198							
51	127,0	903	498		1153	636		1652	911													
61	152,0	1057	576		1349	735		1933	1053													
69	172,0	1177	635		1502	810																
73	182,0	1236	663		1578	847																
77	192,0	1295	692		1653	883																

TRAME 28

Anchura (cm)		52.5			67			96			125			154			183			197,5		
N.º El.	H (cm)	Watt ΔT. 50°C	Watt ΔT. 30°C	Precio (€)	Watt ΔT. 50°C	Watt ΔT. 30°C	Precio (€)	Watt ΔT. 50°C	Watt ΔT. 30°C	Precio (€)	Watt ΔT. 50°C	Watt ΔT. 30°C	Precio (€)	Watt ΔT. 50°C	Watt ΔT. 30°C	Precio (€)	Watt ΔT. 50°C	Watt ΔT. 30°C	Precio (€)	Watt ΔT. 50°C	Watt ΔT. 30°C	Precio (€)
13	42,4	343	186		438	237		627	339		816	442		1006	544		1195	647		1280	693	
19	62,2	475	254		606	324		869	465		1131	605		1394	746		1656	886		1774	949	
25	82,0	604	329		770	419		1104	601		1437	782		1770	963							
29	95,2	688	376		878	479		1258	687		1638	895		2018	1102							
39	128,2	897	492		1145	628		1640	899		2136	1171										
47	154,6	1064	576		1358	735		1946	1054													
51	167,8	1148	618		1465	788																
55	181,0	1232	659		1573	841																
59	194,2	1317	700		1681	893																

Válvulas termostatizables estándar – Z1TLNR-

Código	Descripción	Acabados	Precio (€)
Z1TLNR#ANR12...	Par Válvula + Detentor de 1/2” Ángulo Cobre y/o Multicapa de 1/2”	Blanco Estándar Color C1/C2/C3	
2 x Z1RAC#R12CRO	Par racores estanqueidad de cobre de 12 mm	Cromo Brillante	
ZRCF3#9010	Kit arandela cubreagujero para Calentador de toallas	Blanco estándar	

Grupo Válvulas remoto – GVR

Para obtener más información sobre la elección de válvulas, consulte la pág. 312

Código	Descripción	Acabados	Precio (€)
GVR#1 GVRTG#1...	Grupo válvula Termostatizable y detentor EMPOTRADO con conexión REMOTA Grupo válvula Termostática y detentor EMPOTRADO con conexión REMOTA*	Cromado Galvánica	
GVRC#1... GVRTC#1...	Grupo válvula Termostatizable y detentor EMPOTRADO con conexión REMOTA Grupo válvula Termostática y detentor EMPOTRADO con conexión REMOTA*	De color De color	

Acabados Galvánicos: Ver la tabla de acabados especiales Tubes
Acabados coloreados: consulte las categorías C0, C1, C2 y C3 de paleta de colores de Tubes
* El precio no incluye el costo del cabezal termostático (ver página 320)

TRAME VERTICAL HIDRÁULICO

Calorífero fabricado con elementos verticales de acero del diámetro de 20 y 28 mm soldados para fusión con colectores diámetro 28 mm

EN 442 EURONORM HW

TRAME 20

TRAME 28

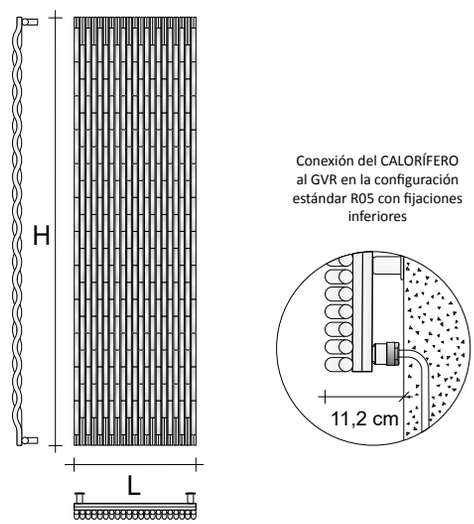

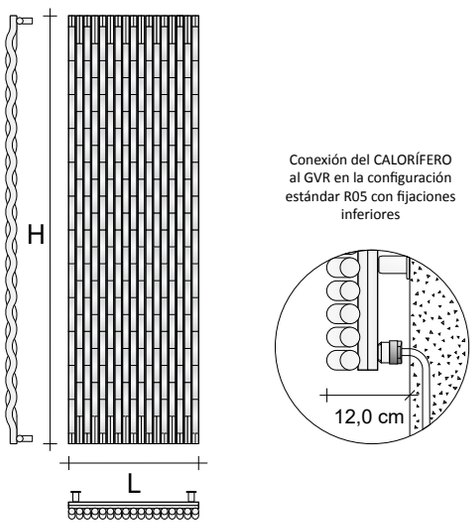

CONEXIONES POSTERIORES

Permiten la conexión a la instalación mediante GVR (Grupo Válvulas Remoto) suministrado como accesorio. Este tipo de fijaciones, que es necesario especificar en el pedido, se suministran SIN suplemento de precio.

Fijación R05
Fijación suministrada de serie si no se especifica lo contrario en el pedido



Fijación RS1
posterior a la IZQ suministrado previa solicitud



Fijación RD1
posterior a la DCHA suministrando previa solicitud

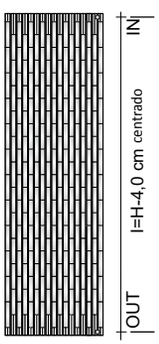

FIJACIONES EXTERNAS tipo tradicionales

Permiten la conexión a la instalación mediante Válvula y Detentor TRADICIONAL suministrado como accesorio. Este tipo de fijaciones, que es necesario especificar en el pedido, se suministran CON un suplemento de precio de

Fijación R2M
Posterior a medida suministrado previa solicitud



Conexión B2M
Tradicional a medida suministrado previa solicitud



Fijaciones 0B2
Tradicional a 5 cm suministrado previa solicitud



Conexión R2M inferior a MEDIDA
en este caso es necesario especificar «d» e «i» que tienen que respetar las siguientes prescripciones:
i mín.=5 | d mín.=2 cm
FIJACIONES DISPONIBLES POR ENCARGO:
Las fijaciones externas laterales OS2 u OD2 se encuentran DISPONIBLES POR ENCARGO.

Código del producto **TRV28#1830019R05ST9010R12**

TRV28#1830019	Código de artículo que se muestra en la tarifa de precios
R05	Código de fijación, ver ficha técnica
ST	Código soporte Estándar
9010	Código color/acabado que se muestra en la CARTA DE COLORES TUBES Oficial

SUPLEMENTOS COLOR

Acabados y Anodizaciones, ver pág. 5 o la carta de colores que figura al final de esta tarifa de precios.

TRAME 20

Altura (cm)		96			125			154			183			197,5		
N.º El.	L (cm)	Watt ΔT. 50°C	Watt ΔT. 30°C	Precio (€)	Watt ΔT. 50°C	Watt ΔT. 30°C	Precio (€)	Watt ΔT. 50°C	Watt ΔT. 30°C	Precio (€)	Watt ΔT. 50°C	Watt ΔT. 30°C	Precio (€)	Watt ΔT. 50°C	Watt ΔT. 30°C	Precio (€)
11	27,0	413	210		515	264		606	311		686	351		719	368	
13	32,0	488	248		609	312		717	368		811	415		850	435	
15	37,0	563	286		703	361		827	424		936	479		980	501	
17	42,0	638	324		796	408		937	480		1061	543		1111	568	
19	47,0	713	363		890	457		1047	537		1186	607		1242	635	
21	52,0	789	401		984	505		1158	594		1311	671		1373	702	
23	57,0	863	439		1077	553		1268	650		1435	735		1503	769	
25	62,0	938	477		1171	601		1378	706		1560	799		1634	836	
27	67,0	1013	515		1265	649		1488	763		1685	863		1765	903	
29	72,0	1086	552		1358	697		1599	820		1810	927		1896	970	
31	77,0	1163	591		1452	745		1709	876		1935	991		2026	1036	
33	82,0	1238	630		1546	793										
35	87,0	1313	668		1639	841										
37	92,0	1388	706		1733	889										
39	97,0	1463	744		1827	937										

TRAME 28

Altura (cm)		96			125			154			183			197,5		
N.º El.	L (cm)	Watt ΔT. 50°C	Watt ΔT. 30°C	Precio (€)	Watt ΔT. 50°C	Watt ΔT. 30°C	Precio (€)	Watt ΔT. 50°C	Watt ΔT. 30°C	Precio (€)	Watt ΔT. 50°C	Watt ΔT. 30°C	Precio (€)	Watt ΔT. 50°C	Watt ΔT. 30°C	Precio (€)
9	29,2	432	220		537	273		634	323		724	369		762	389	
11	35,8	528	268		657	334		775	395		885	451		931	475	
13	42,4	625	318		776	395		916	466		1046	533		1101	562	
15	49,0	721	366		895	455		1057	538		1207	615		1270	648	
17	55,6	817	415		1015	516		1198	610		1367	697		1439	734	
19	62,2	913	464		1134	577		1339	682		1528	779		1609	821	
21	68,8	1009	513		1253	638		1480	754		1689	861		1778	907	
23	75,4	1105	562		1373	699		1620	825		1850	943		1947	993	
25	82,0	1201	610		1492	759		1761	897							
27	88,6	1297	659		1612	820		1902	969							
29	95,2	1393	708		1731	881		2043	1040							
31	101,8	1489	757		1850	941		2184	1112							
33	108,4	1585	805		1970	1002		2325	1184							
35	115,0	1682	855		2089	1063		2466	1256							
37	121,6	1778	904		2208	1123		2607	1328							

Accesorios TRAME

Percha cód. ZATRG#... / ZATR#...

Toallero cod. ZATR20G # ... / ZATR28G # ...

Código	Descripción	Acabados	Precio (€)
ZATRG#AP20CRO ZATR20G#PS525CRO ZATR20G#PS670CRO ZATR20G#PS960CRO	*Percha individual TRAME 20 en latón GALVÁNICO Toallero GALVÁNICO de 50,0 cm para TRAME 20 Horizontal L. 52,5 cm Toallero GALVÁNICO de 65,0 cm para TRAME 20 Horizontal L. 67,0 cm Toallero GALVÁNICO de 94,0 cm para TRAME 20 Horizontal L. 96,0 cm	Cat. galvánica G0, G1, G2, G3 y G5 (excepto cepillado)	
ZATR#AP20 ZATR20#PS525 ZATR20#PS670 ZATR20#PS960	*Percha individual TRAME 20 en latón DE COLOR Toallero DE COLOR de 50,0 cm para TRAME 20 Horizontal L. 52,5 cm Toallero DE COLOR de 65,0 cm para TRAME 20 Horizontal L. 67,0 cm Toallero DE COLOR de 94,0 cm para TRAME 20 Horizontal L. 96,0 cm	Colores Tubes cat. C0, C1, C2, C3	
ZATRG#AP28CRO ZATR28G#PS525CRO ZATR28G#PS670CRO ZATR28G#PS960CRO	*Percha individual TRAME 28 en latón GALVÁNICO Toallero GALVÁNICO de 50,0 cm para TRAME 28 Horizontal L. 52,5 cm Toallero GALVÁNICO de 65,0 cm para TRAME 28 Horizontal L. 67,0 cm Toallero GALVÁNICO de 94,0 cm para TRAME 28 Horizontal L. 96,0 cm	Cat. galvánica G0, G1, G2, G3 y G5 (excepto cepillado)	
ZATR#AP28 ZATR28#PS525 ZATR28#PS670 ZATR28#PS960	*Percha individual TRAME 28 en latón DE COLOR Toallero DE COLOR de 50,0 cm para TRAME 28 Horizontal L. 52,5 cm Toallero DE COLOR de 65,0 cm para TRAME 28 Horizontal L. 67,0 cm Toallero DE COLOR de 94,0 cm para TRAME 28 Horizontal L. 96,0 cm	Colores Tubes cat. C0, C1, C2, C3	

*Se puede instalar libremente entre los elementos del modelo Trame pero solo cerca de los colectores