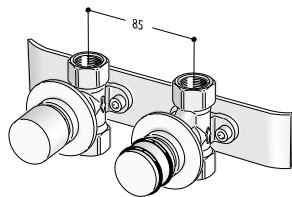


## Grupo Válvulas Remoto (GVR)

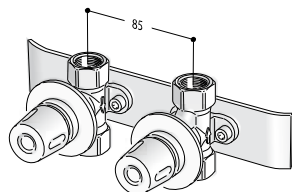
Los precios de las válvulas abajo indicados NO incluyen el costo de los racores de estanqueidad de conexión a la instalación que deben ser ordenados por separado.



Grupo Válvula y Detentor de conexión remota estándar

Grupo Válvula y Detentor de conexión remota empotrable, instalable hasta un máximo de 6 m del calorífero deseado

Conexión Instalación	1/2"		
Versión Color cód.	GVRC#...	Todos los acabados	€
Versión Cromada cód.	GVR#...		



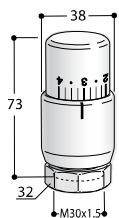
Grupo Válvula y Detentor de conexión remota para ADD\_ON

Grupo Válvula y Detentor de conexión remota empotrable, instalable hasta un máximo de 6 m del calorífero deseado

Conexión Instalación	1/2"		
Versión Color cód.	GVR_AD#...	Todos los acabados	€

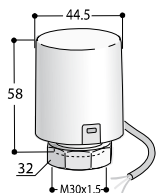
## CABEZALES TERMOSTÁTICOS

Los precios se refieren al cabezal termostático selección que se entrega embalado por separado y no montado en la válvula.



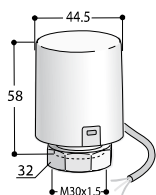
Cabezal termostático de líquido Blanco, Cromado o INOX

Conexión a la válvula	M30x1,5	Categoría color	CO Blanco Std.	€
Versión en blanco dód.	ZTTL13B	Categoría G0	Cromado	€
Versión Cromada cód.	ZTTL13C	Categoría acabado	Acero	€
Versión INOX cód.	ZTTL13A			



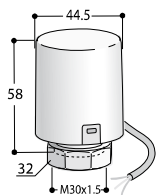
Cabezal termostático ELETTRICO 24V normalmente CERRADO

Conexión a la válvula	M30x1,5	Categoría color	CO Blanco Std.	€
Versión en blanco dód.	ZTE#02403			



Cabezal termostático ELETTRICO 220V normalmente CERRADO

Conexión a la válvula	M30x1,5	Categoría color	CO Blanco Std.	€
Versión en blanco dód.	ZTE#22001			



Cabezal termostático ELÉCTRICO 220V normalmente CERRADO con INTERRUPTOR auxiliar

Conexión a la válvula	M30x1,5	Categoría color	CO Blanco Std.	€
Versión en blanco dód.	ZTE#22002			