

Preis für Artikel mit weißer Ral 9010 Lackierung und Serienanschlüsse – ausschließlich MWSt. und Transportkosten  
 Andere Korrekturfaktoren als ΔT50°C/ΔT30°C siehe 284-289 nachschlagen

Der Heizkörper HOLA ist mit vertikalen Stahlrohrelementen, Durchmesser 14 mm, in einer attraktiv geschwungenen Form (eine Links- und eine Rechtsschwungung von oben nach unten) gefertigt. HOLA ist mit einem einheitlichen Höhenmaß (198,5 cm) und in verschiedenen Breiten von 25 bis 97 cm erhältlich.

Dieses Modell ist mit zwei Verstärkungsteilen zwischen den Elementen versehen (siehe Seite 283).

Um das Modell des zu bestellenden Heizkörpers herauszufinden ist folgendermaßen vorzugehen:

Es sind herauszufinden und anzugeben: Code (z.B. HOLA), Anzahl der Elemente (z.B. 18, einer Breite von 44,2 cm und einem Platzbedarf von 57,2 cm entsprechend), Typ des Anschlusses (z.B. OC1), Code der Halterung (z.B. ST) und Farbe (z.B. Weiß RAL 9010).

Der vollständige Code ist in diesem Beispiel:

HOLA# 200 018 0C1 ST 9010

**AUFPREISE FARBEN UND FEINBEARBEITUNGEN (die neue Farbtabelle überprüfen)**

Die Preisaufschläge werden auf der Grundlage des Preises der Standard-Weißlackierung für die Farben und auf der Grundlage der Glanzverchromung für die galvanischen Feinbearbeitungen berechnet.

Kategorie C0 Ohne Preisaufschlag (Standard-Weiß)

Kategorie C1 und C2 +10%

Kategorie C3 +20%

Färbung RAL extra (nicht in Tabelle) +30%

Färbung nach Muster mit Durchführbarkeit auf Voranschlag

Feinbearbeitungen GALVANISIERT

Kategorie G0 Ohne Preisaufschlag (Glanzchrom)

Kategorie G1 +10

Kategorie G5 +50% (Gold 14K)

Kategorie G6 +60% (Gold 24K)

**HALTERUNGEN**

Die Heizkörper werden mit den Standardhalterungen (Code ST) geliefert, welche die Konsolen zur Wandbefestigung enthalten. Auf Anfrage sind auch die Fahnenanschlüsse erhältlich, die permanent mit den Handtuchwärmern verschweißt werden und daher im Auftrag anzuführen sind. Code und Preis:

Fahnenanschlüsse WAND rechts (Code MD) €

Fahnenanschlüsse WAND links (Code MS) €

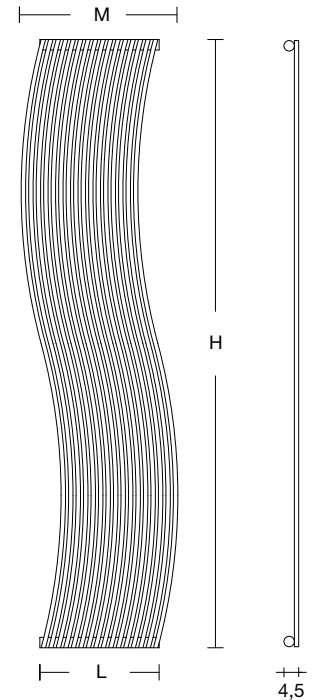
Fahnenanschlüsse DECKE (Code SO) €

In den Preisen der fahnenförmigen Stützen der Heizkörper ist der Spezialanschluss OB2 oder B2M, sofern angefragt, inbegriffen.

**EINSCHRÄNKUNGEN**

WAND-Fahnenanschluss Anzahl der Elemente max. 24 (L max. 58,6 cm)

DECKEN-Fahnenanschluss Anzahl der Elemente max. 32 (L max. 77,8 cm)



Modell hola*	Anzahl Elemente	H (cm)	B (cm)	Max. Platzbe- darf (M)	Version mit Färbung		Version verchromt		Kategorie C0 Weiß Standard (€)	Kategorie C1 (€)	Kategorie C3 (€)	verchromt G0 (€)
					Watt ΔT 50°C	Watt ΔT 30°C	Watt ΔT 50°C	Watt ΔT 30°C				
HOLA#010	10	198,5	25,0	38	589	307	542	282				
HOLA#012	12	198,5	29,8	42,8	707	368	650	339				
HOLA#014	14	198,5	34,6	47,6	825	430	759	395				
HOLA#016	16	198,5	39,4	52,4	942	491	867	452				
HOLA#018	18	198,5	44,2	57,2	1060	552	975	508				
HOLA#020	20	198,5	49,0	62	1178	614	1084	565				
HOLA#022	22	198,5	53,8	66,8	1296	675	1192	621				
HOLA#024	24	198,5	58,6	71,6	1414	737	1301	678				
HOLA#026	26	198,5	63,4	76,4	1531	798	1409	734				
HOLA#028	28	198,5	68,2	81,2	1649	859	1517	790				
HOLA#030	30	198,5	73,0	86	1767	921	1626	847				
HOLA#032	32	198,5	77,8	90,8	1885	982						
HOLA#034	34	198,5	82,6	95,6	2003	1044						
HOLA#036	36	198,5	87,4	100,4	2120	1105						
HOLA#038	38	198,5	92,2	105,2	2238	1166						
HOLA#040	40	198,5	97,0	110	2356	1227						

\* Die Biegung dieser Heizkörper erfolgt auf manuelle Weise, für die angegebenen Preise ist eine Toleranz von ± 0,5 cm zu berücksichtigen  
 zum Code HOLA zum Code HOLA G

**VENTILE**

Für Ventile und Rücklaufventilen, die Seite 271 - 272 - 273 - 274 - 275 nachschlagen

**ANSCHLÜSSE**

Das Modell HOLA wird serienmäßig mit Anschlüssen "OC1" geliefert (siehe weiter vorne - Anschlussplan)..

Sollten andere Anschlüsse erforderlich sein, sind diese unbedingt im Auftrag anzugeben.

**Anschlüsse serienmäßig**


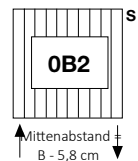
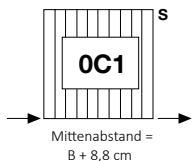
Serienmäßig gelieferter Anschluss  
 sofern im Auftrag nicht anders  
 angegeben.

**Spezialanschlüsse**

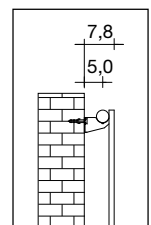
Anschlüsse erhältlich auf Anfrage MIT Preisaufschlag  
 von €

**Anschlüsse nach Maß**

Anschlüsse erhältlich auf Anfrage MIT Preisaufschlag  
 von €

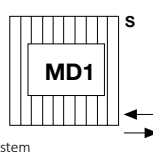
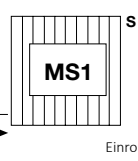
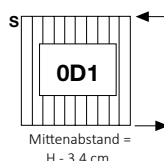
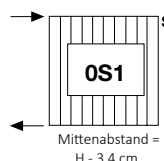


↑ d ↓ i  
**B2M**



**Anschlüsse auf Anfrage**

Anschlüsse erhältlich auf Anfrage OHNE Preisaufschlag



"d" und "i" angeben

→ = Position der Anschlüsse

S = Entlüftung

I = Mittenabstand der Anschlüsse