

Das Modell HOTEL 14 ist durch eine Heizkonsole gekennzeichnet, die an den oberen Enden der Kollektoren angebracht und mit horizontalen Stahlrohrelementen Durchmesser 14 mm hergestellt ist.

VERFÜGBARE VERSIONEN

NUR HYDRAULISCH

AUFPREISE FARBEN UND FEINBEARBEITUNGEN (die neue Farbtabelle überprüfen)

Die Preisaufläge werden auf der Grundlage des Preises der Standard-Weißlackierung für die Farben und auf der Grundlage der Glanzverchromung für die galvanischen Feinbearbeitungen berechnet.

Kategorie C0	Ohne Preisauflage (Standard-Weiß)
Kategorie C1 und C2	+10%
Kategorie C3	+20%
Färbung RAL extra (nicht in Tabelle)	+30%
Färbung nach Muster	mit Durchführbarkeit auf Voranschlag
Feinbearbeitungen GALVANISIERT	NICHT verfügbar

FAHNENANSCHLÜSSE

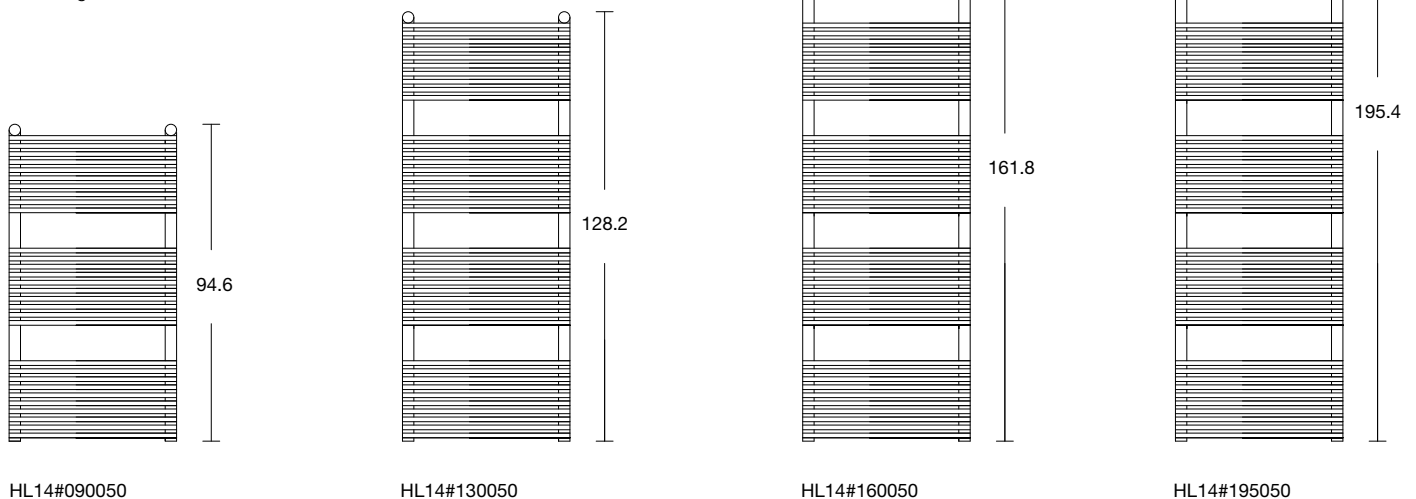
Das Modell HOTEL 14 ist nicht mit Fahnenanschlüssen erhältlich.

NÜTZLICHE RATSCHLÄGE

Aus Sicherheitsgründen ist es empfehlenswert, HOTEL 14 so zu montieren, dass sich der nach oben hervorstehende Teil in einer Höhe von mindestens 180 cm vom Boden befindet.

VERPACKUNG

Der Verpackungskarton ist im Verkaufspreis der Produkte inbegriffen und enthält den vollständigen Bausatz zur Wandbefestigung und das Ventil zur manuellen Entlüftung für das Modell HOTEL 14.



HL14#090050

HL14#130050

HL14#160050

HL14#195050

VENTILE

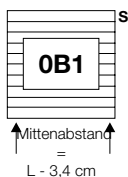
Für Ventile und Detektoren, die Seite 217 nachschlagen

ANSCHLÜSSE

Das Modell HOTEL wird serienmäßig mit Anschlüssen "OB1" geliefert. Sollten andere Anschlüsse erforderlich sein, sind diese unbedingt im Auftrag anzugeben.

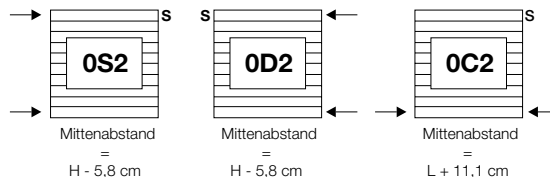
Anschlüsse serienmäßig

Serienmäßig gelieferter Anschluss sofern im Auftrag nicht anders angegeben.



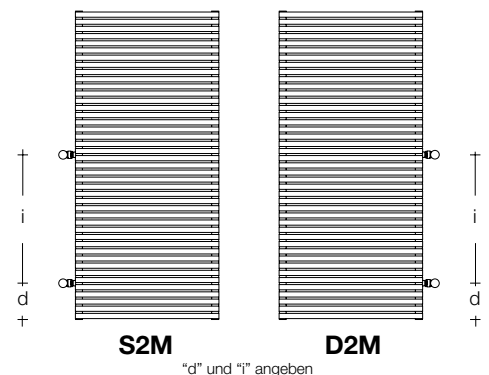
Spezialanschlüsse

Anschlüsse erhältlich auf Anfrage MIT Preisauflage von €



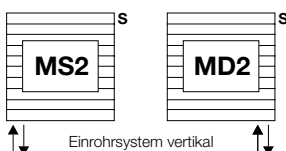
Anschlüsse nach Maß

Anschlüsse erhältlich auf Anfrage MIT Preisauflage von €



Anschlüsse auf Anfrage

Anschlüsse erhältlich auf Anfrage OHNE Preisauflage



→ = Position der Anschlüsse S = Entlüftung I = Mittenabstand der Anschlüsse

Preis für Artikel mit weißer Ral 9010 Lackierung und Serienanschlüsse – ausschließlich MWSt. und Transportkosten
Andere Korrekturfaktoren als $\Delta T 50^{\circ}\text{C}$, die Seite 230 nachschlagen

WARMWASSERAUSFÜHRUNG

Code	H (cm)	L (cm)	Mittenabstand* (cm)	Watt $\Delta T 50^{\circ}\text{C}$ Version mit Färbung	Kategorie C0 Weiß Standard (€)	Kategorie C1 (€)	Kategorie C3 (€)	Wasserinhalt (Liter)
HL14#090040	94,6	40,0	36,6	529				2,94
HL14#090050	94,6	50,0	46,6	661				3,29
HL14#090060	94,6	60,0	56,6	793				3,65
HL14#130040	128,2	40,0	36,6	664				3,74
HL14#130050	128,2	50,0	46,6	830				4,18
HL14#130060	128,2	60,0	56,6	996				4,63
HL14#160040	161,8	40,0	36,6	813				4,53
HL14#160050	161,8	50,0	46,6	1016				5,07
HL14#160060	161,8	60,0	56,6	1219				6,62
HL14#195040	195,4	40,0	36,6	951				5,33
HL14#195050	195,4	50,0	46,6	1189				5,97
HL14#195060	195,4	60,0	56,6	1427				6,60

* Mittenabstand mit Anschlüssen der Serie OB1 errechnet.

