

AUFPREISE FARBEN UND FEINBEARBEITUNGEN (die neue Farbtabelle überprüfen)

Die Preisaufläge werden auf der Grundlage des Preises der Standard-Weißlackierung berechnet.

Kategorie C0	Ohne Preisauflage (Standard-Weiß)
Kategorie C1 und C2	+10%
Kategorie C3	+20%
Färbung RAL extra (nicht in Tabelle)	+30%
Färbung nach Muster	mit Durchführbarkeit auf Voranschlag
Feinbearbeitungen GALVANISIERT	NICHT verfügbar

HALTERUNGEN

Die Heizkörper werden mit den Standardhalterungen (Code ST) geliefert, welche die Konsolen zur Wandbefestigung enthalten. Auf Anfrage sind auch die Fahnenanschlüsse erhältlich, die permanent mit den Handtuchwärmern verschweißt werden und daher im Auftrag anzuführen sind. Code und Preis:

Fahnenanschlüsse WAND rechts	NICHT verfügbar
Fahnenanschlüsse WAND links	NICHT verfügbar
Fahnenanschlüsse DECKE	NICHT verfügbar

EINSCHRÄNKUNGEN

WAND-Fahnenanschluss	RF14	(L max. 53,8 cm)
	RF14D	NICHT verfügbar
	RF25	(L max. 56,0 cm)
	RF25D	NICHT verfügbar
DECKEN-Fahnenanschluss	RF14	(L max. 73,0 cm)
	RF14D	(L max. 53,8 cm)
	RF25	(L max. 80,5 cm)
	RF25D	(L max. 56,0 cm)

VERPACKUNG

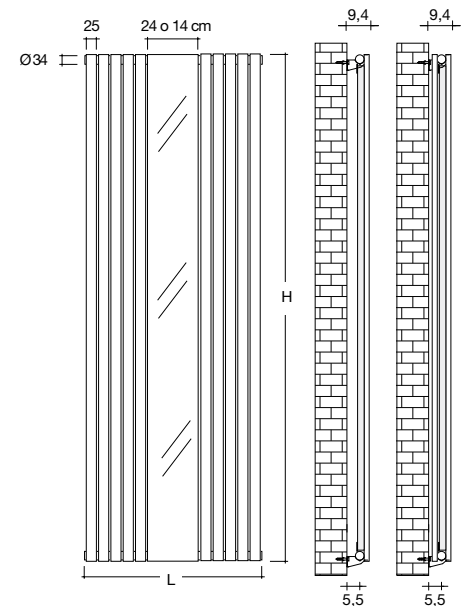
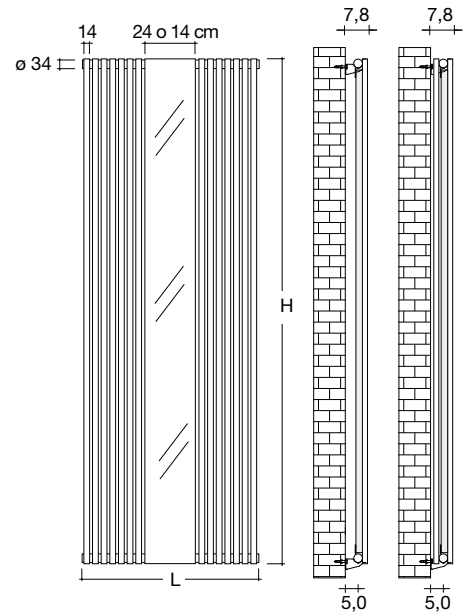
Der Verpackungskarton ist im Verkaufspreis der Produkte inbegriffen und enthält den vollständigen Bausatz zur Wandbefestigung und das Ventil zur manuellen Entlüftung für das Modell REFLEX. Die Stützkonsolen der Heizkörper dürfen NICHT eingemauert werden sondern sind mittels Druckschrauben zu befestigen.

VENTILE

Für Ventile und Rücklaufventilen, die Seite 271 - 272 - 273 - 274 - 275 nachschlagen

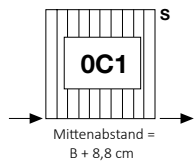
ANSCHLÜSSE

Die Modelle REFLEX werden serienmäßig mit Anschlüssen "OC1" geliefert (siehe weiter vorne – Anschluss-Schema). Sollten andere Anschlüsse erforderlich sein, sind diese unbedingt im Auftrag anzugeben. Im Falle von Anschlüssen "OB2" kann der Heizkörper 2 verchromte 1/8" Verschlüsse auf den Kollektorköpfen aufweisen.



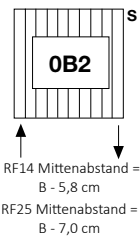
Anschlüsse serienmäßig

Serienmäßig gelieferter Anschluss sofern im Auftrag nicht anders angegeben.




Spezialanschlüsse

Anschlüsse erhältlich auf Anfrage MIT Preisauflage von €



Anschlüsse nach Maß

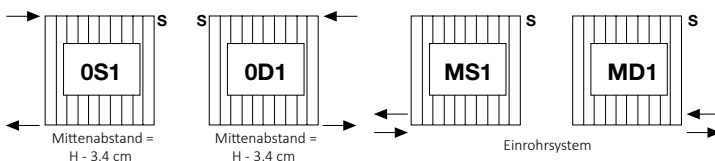
Anschlüsse erhältlich auf Anfrage MIT Preisauflage von €



B2M
"d" und "i" angeben

Anschlüsse auf Anfrage

Anschlüsse erhältlich auf Anfrage OHNE Preisauflage



→ = Position der Anschlüsse S = Entlüftung I = Mittenabstand der Anschlüsse

Andere Korrekturfaktoren als $\Delta T 50^{\circ}\text{C}/\Delta T 30^{\circ}\text{C}$ siehe 284-289 nachschlagen

RF14

B Spiegel (cm)	B (cm)	H (cm)	Watt $\Delta T 50^{\circ}\text{C}$ Version mit Färbung	Watt $\Delta T 30^{\circ}\text{C}$ Version mit Färbung	Kategorie C0 Weiß Standard (€)	Kategorie C1 (€)	Kategorie C3 (€)	Wasserinhalt (Liter)
14	44,2	180,0	665	346				2,48
14	53,8	180,0	887	462				3,31
14	63,4	180,0	1108	577				4,14
14	44,2	200,0	731	381				2,71
14	53,8	200,0	975	508				3,62
14	63,4	200,0	1219	635				4,52
24	73,0	180,0	1108	577				4,14
24	82,6	180,0	1330	693				4,97
24	92,2	180,0	1553	809				5,80
24	73,0	200,0	1219	635				4,52
24	82,6	200,0	1463	762				5,42
24	92,2	200,0	1706	889				6,33

RF14D

B Spiegel (cm)	B (cm)	H (cm)	Watt $\Delta T 50^{\circ}\text{C}$ Version mit Färbung	Watt $\Delta T 30^{\circ}\text{C}$ Version mit Färbung	Kategorie C0 Weiß Standard (€)	Kategorie C1 (€)	Kategorie C3 (€)	Wasserinhalt (Liter)
14	44,2	180,0	984	513				4,97
14	53,8	180,0	1312	684				6,62
14	63,4	180,0	1640	854				8,28
14	44,2	200,0	1080	563				5,42
14	53,8	200,0	1441	751				7,23
14	63,4	200,0	1800	938				9,04
24	73,0	180,0	1640	854				8,28
24	82,6	180,0	1967	1025				9,94
24	92,2	180,0	2295	1196				11,59
24	73,0	200,0	1800	938				9,04
24	82,6	200,0	2160	1125				10,85
24	92,2	200,0	2520	1313				12,66

REFLEX 25

Andere Korrekturfaktoren als $\Delta T 50^{\circ}\text{C}/\Delta T 30^{\circ}\text{C}$ siehe 284-289 nachschlagen

RF25

B Spiegel (cm)	B (cm)	H (cm)	Watt $\Delta T 50^{\circ}\text{C}$ Version mit Färbung	Watt $\Delta T 30^{\circ}\text{C}$ Version mit Färbung	Kategorie C0 Weiß Standard (€)	Kategorie C1 (€)	Kategorie C3 (€)	Wasserinhalt (Liter)
14	42,5	180,0	731	381				6,14
14	49,5	180,0	914	476				7,68
14	56,5	180,0	1096	571				9,22
14	42,5	200,0	804	419				6,78
14	49,5	200,0	1006	524				8,48
14	56,5	200,0	1208	629				10,18
24	67,0	180,0	1096	571				9,22
24	74,0	180,0	1279	666				10,75
24	81,0	180,0	1462	762				12,29
24	67,0	200,0	1208	629				10,18
24	74,0	200,0	1409	734				11,87
24	81,0	200,0	1610	839				13,57

RF25D

B Spiegel (cm)	B (cm)	H (cm)	Watt $\Delta T 50^{\circ}\text{C}$ Version mit Färbung	Watt $\Delta T 30^{\circ}\text{C}$ Version mit Färbung	Kategorie C0 Weiß Standard (€)	Kategorie C1 (€)	Kategorie C3 (€)	Wasserinhalt (Liter)
14	42,5	180,0	1109	578				12,29
14	49,5	180,0	1386	722				15,36
14	56,5	180,0	1663	866				18,43
14	42,5	200,0	1215	633				13,57
14	49,5	200,0	1519	791				16,96
14	56,5	200,0	1822	949				20,35
24	67,0	180,0	1663	866				18,43
24	74,0	180,0	1941	1011				21,50
24	81,0	180,0	2218	1156				24,58
24	67,0	200,0	1822	949				20,35
24	74,0	200,0	2127	1108				23,74
24	81,0	200,0	2430	1266				27,14