

**EJEMPLO DE PEDIDO** Para efectuar correctamente el pedido de este modelo siga el ejemplo indicado abajo:

**PRODUCTO**

SHV#200 005  
R05  
ST  
9010  
R12  
COP9010

SHV#200 005 R05 ST 9010 R12 COP 9010

Código artículo compuesto por Modelo, Altura (200) y Número de elementos (005)

Código unión indicado en la tabla de abajo

Código Soporte Estándar indicado en la tabla de abajo

Código color a verificarse en la TABLA DE COLORES TUBES

Código conexión que define el tipo de racor de estanqueidad Cobre o Multicapa indicado en la presente tarifa en la pág. 276

Código cobertura de serie y respectivo acabado (a verificar en la Tabla de colores TUBES. La cobertura de serie se compone de una cobertura estándar y una estética intercambiables y suministradas sin suplemento de precio del mismo acabado que el calorífero ordenado. Para mayores informaciones sobre las posibles variaciones consulte la tabla en la página siguiente.

**ACCESORIOS**

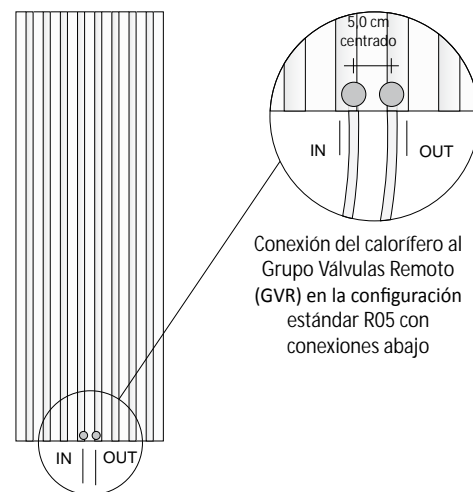
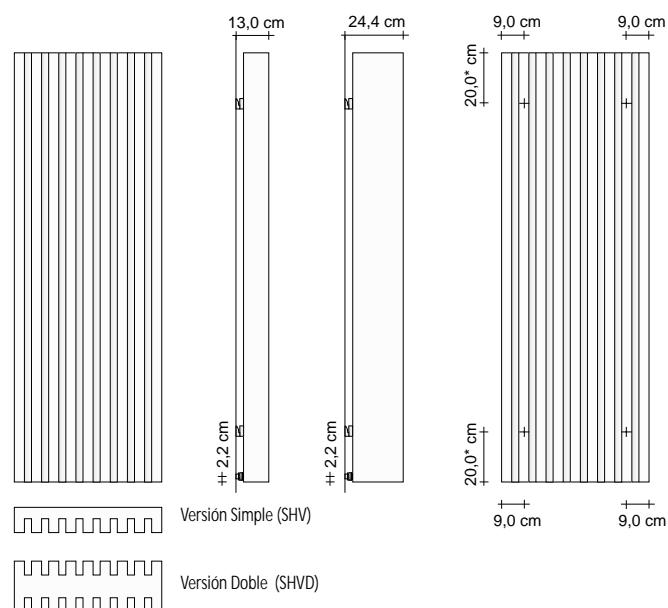
Cod. GVR

Grupo Válvulas de conexión remota, 1 vía - acabado CROMO

Cod. GVRC#\*

Grupo Válvulas de conexión remota, 1 vía - acabado COLOR\*

\* Especifique el código color ej.: 9010 selección verificando la CARTA DE COLORES TUBES



**CONEXIONES POSTERIORES**

Permiten la conexión a la instalación por medio de Grupo de Válvulas Remoto (GVR) entregado como accesorio. Este tipo de uniones, a especificar al momento del pedido, se entrega SIN suplemento de precio.

**CONEXIONES EXTERNAS tipo tradicionales**

Permiten la conexión a la instalación por medio de Válvula Tradicional y Detentor suministrados como accesorio. Este tipo de uniones, a especificar al momento del pedido, se entrega CON un suplemento de precio de €  
El centro de la válvula con respecto a la pared es de 5 cm para SHV, por SHVD 14,4 cm

**Unión de serie R05**  
abajo a 5 cm

**conexión RS1**  
Conexión a la izquierda

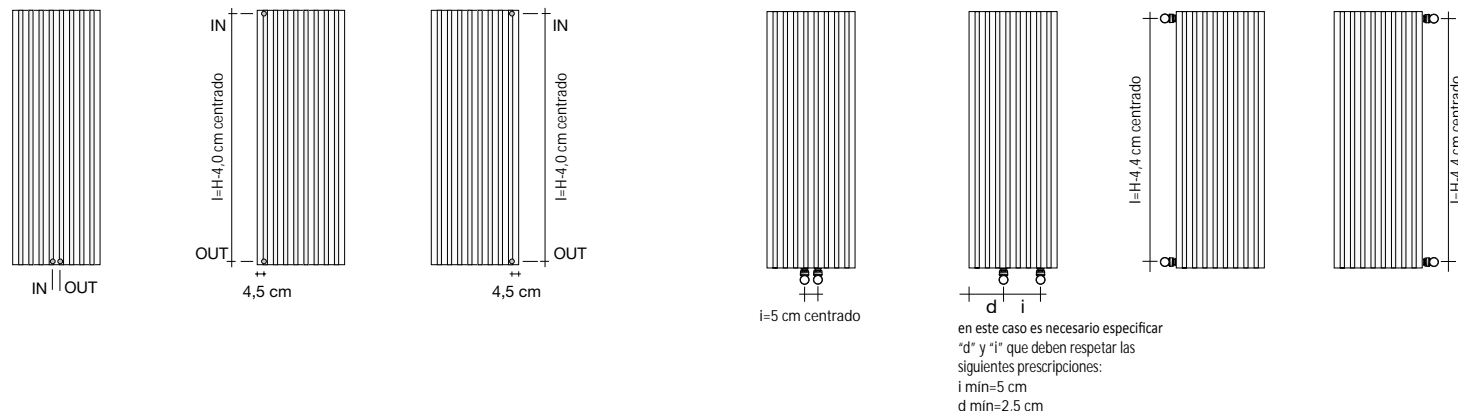
**conexión RD1**  
Conexión a la derecha

**Unión a pedido C05**  
Conexión abajo a 5 cm centrada

**conexión B2M**  
Conexión abajo externa a medida

**Unión a pedido OS2**  
Conexión a la izquierda

**Unión a pedido OD2**  
Conexión a la derecha



**SUPLEMENTOS COLOR Y ACABADOS** (véase tabla de colores TUBES oficial)

Los suplementos de color son calculados sobre la base del Blanco estándar Categoría C1 e C2 +10% - Categoría C3 +20% - RAL fuera de tabla +30%. De muestrario: Solicite posibilidad y presupuesto. Coloración no disponible: GRCR.

## VERTICAL ÚNICO

Altura		60			80			100			140			160		
N° elementos	Ancho (cm)	Vatios ΔT 50°C	Vatios ΔT 30°C	Precio (€)	Vatios ΔT 50°C	Vatios ΔT 30°C	Precio (€)	Vatios ΔT 50°C	Vatios ΔT 30°C	Precio (€)	Vatios ΔT 50°C	Vatios ΔT 30°C	Precio (€)	Vatios ΔT 50°C	Vatios ΔT 30°C	Precio (€)
3	17,6	279	143		353	181		424	216		559	282		623	313	
4	24,4	371	191		471	241		566	289		745	376		831	418	
5	31,2	464	238		588	301		707	361		931	470		1038	522	
6	38,0	557	286		706	361		848	432		1117	564		1246	626	
7	44,8	650	334		824	422		990	505		1304	659		1453	730	
8	51,6	743	382		942	482		1131	577		1490	753		1661	835	
9	58,4	836	430		1059	542		1272	649		1676	846		1869	939	
10	65,2	928	477		1177	603		1414	721		1862	940		2076	1043	
11	72,0	1021	525		1295	663		1555	793		2049	1035		2284	1148	
12	78,8	1114	573		1412	723		1697	865		2235	1129		2492	1253	
13	85,6	1207	620		1530	783										
14	92,4	1300	668		1648	844										
15	99,2	1393	716		1765	904										
16	106,0	1485	763		1883	964										
17	112,8	1578	811		2001	1024										
18	119,6	1671	859		2118	1084										
19	126,4	1764	907		2236	1145										
20	133,2	1857	954		2354	1205										

Altura		180			200			220			240			280		
N° elementos	Ancho (cm)	Vatios ΔT 50°C	Vatios ΔT 30°C	Precio (€)	Vatios ΔT 50°C	Vatios ΔT 30°C	Precio (€)	Vatios ΔT 50°C	Vatios ΔT 30°C	Precio (€)	Vatios ΔT 50°C	Vatios ΔT 30°C	Precio (€)	Vatios ΔT 50°C	Vatios ΔT 30°C	Precio (€)
3	17,6	686	345		747	376		806	407		865	437		1009	511	
4	24,4	914	460		995	501		1075	543		1153	583		1345	681	
5	31,2	1143	575		1244	627		1344	678		1442	729		1682	851	
6	38,0	1371	690		1493	752		1613	814		1730	874		2018	1021	
7	44,8	1600	805		1742	878		1882	950		2018	1020		2355	1192	
8	51,6	1828	920		1991	1003		2150	1085		2307	1166		2691	1362	
9	58,4	2057	1035		2240	1129		2419	1221		2595	1311		3027	1532	
10	65,2	2285	1150		2489	1254		2688	1357		2883	1457		3364	1702	
11	72,0	2514	1265		2738	1380		2957	1492		3172	1603		3700	1872	
12	78,8	2742	1380		2986	1505		3226	1628		3460	1748		4036	2042	

## VERTICAL DOBLE

Altura		60			80			100			140			160		
N° elementos	Ancho (cm)	Vatios ΔT 50°C	Vatios ΔT 30°C	Precio (€)	Vatios ΔT 50°C	Vatios ΔT 30°C	Precio (€)	Vatios ΔT 50°C	Vatios ΔT 30°C	Precio (€)	Vatios ΔT 50°C	Vatios ΔT 30°C	Precio (€)	Vatios ΔT 50°C	Vatios ΔT 30°C	Precio (€)
3	17,6	436	225		548	283		653	337		851	435		945	482	
4	24,4	582	301		730	377		871	449		1135	581		1260	642	
5	31,2	727	376		913	471		1089	561		1419	726		1575	803	
6	38,0	872	451		1096	566		1307	674		1703	871		1891	964	
7	44,8	1018	526		1278	660		1525	786		1987	1017		2206	1125	
8	51,6	1163	601		1461	754		1743	898		2271	1162		2521	1285	
9	58,4	1309	676		1644	848		1960	1010		2554	1307		2836	1446	
10	65,2	1454	751		1826	942		2178	1123		2838	1452		3151	1606	
11	72,0	1599	826		2009	1037										
12	78,8	1745	902		2191	1131										

Altura		180			200			220			240		
N° elementos	Ancho (cm)	Vatios ΔT 50°C	Vatios ΔT 30°C	Precio (€)	Vatios ΔT 50°C	Vatios ΔT 30°C	Precio (€)	Vatios ΔT 50°C	Vatios ΔT 30°C	Precio (€)	Vatios ΔT 50°C	Vatios ΔT 30°C	Precio (€)
3	17,6	1036	529		1125	575		1211	620		1295	663	
4	24,4	1382	705		1500	767		1615	826		1727	885	
5	31,2	1727	882		1875	958		2018	1032		2159	1106	
6	38,0	2073	1058		2250	1150		2422	1239		2591	1327	
7	44,8	2418	1234		2625	1341							
8	51,6	2763	1410		2999	1533							

## COBERTURAS

Ordenada con el calorífero

Ordenada sucesivamente al Calorífero

Descripción	código	Precio (€)	código	Precio (€)
Cobertura estética PERFORADA de color diversa de calorífero	FOR (COL.FIN*)		COPSHEDF#..FOR....	
Cobertura estética PERFORADA en acabado galvánico (ej.: Cromo, Oro...)	FOR (COL.FIN*)		COPSHEDFG#..FOR....	
Cubierta estética CERRADA de color igual al calorífero	COP (COL.FIN*)	-		-
Cubierta estética CERRADA de color distinto del calorífero	COP (COL.FIN*)		COPSHE#..COP....	
Cubierta estética CERRADA de acabado galvánico (ej.: Cromo, Oro...)	COP (COL.FIN*)		COPSHEG#..COP....	

\* Color/acabado ¡significa que debe ser indicado el código del color o del acabado ¡deseado

## GRUPO VÁLVULAS DE CONEXIÓN REMOTA

Grupo de conexión remota instalable hasta un máximo de 6 m del calorífero.

Conexión del Grupo Válvulas Remoto a la instalación hidráulica

VALVULA		DETENTOR		Distancia entre ejes 8,5 cm		código	Descripción	Acabados	Precio (€)
						GVR#	Grupo Válvula y detentor EMPOTRADO de conexión remota	CROMADO	
						GVRC#	Grupo Válvula y detentor EMPOTRADO de conexión remota	COLOR	

Para el código GVRC es necesario especificar el color deseado  
El acabado externo del GVR es solo Cromo Brillante

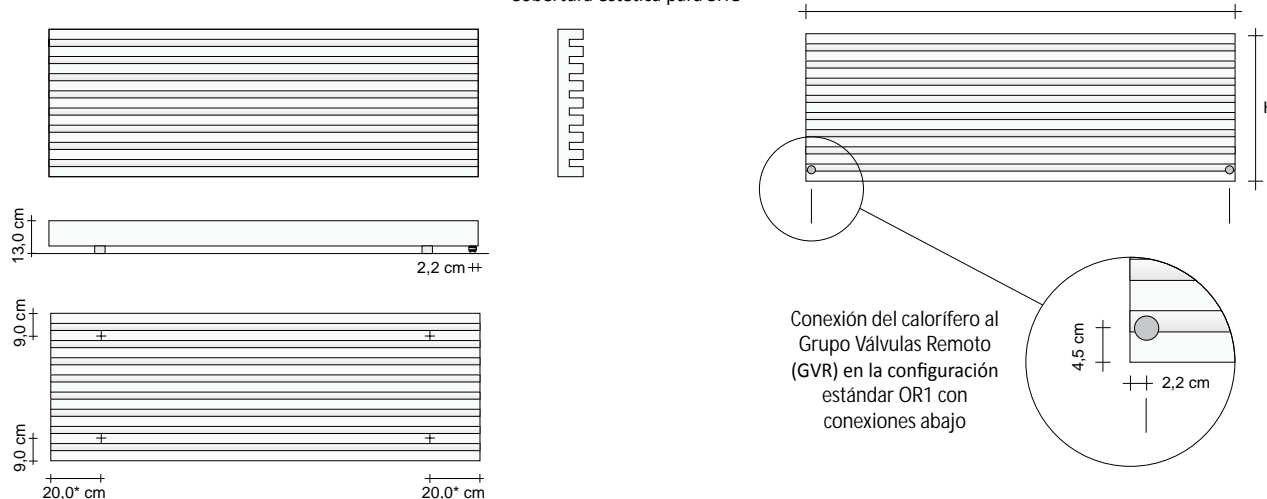
**EJEMPLO DE PEDIDO** Para efectuar correctamente el pedido de este modelo siga el ejemplo indicado abajo:

<b>PRODUCTO</b>	<b>SHO#200 005 OR1 ST 9010 R12 COP 9010</b>
SHO#200 005	Código artículo compuesto por Modelo, Anchura (200) y Número de elementos (005)
OR1	Código unión indicado en la tabla de abajo
ST	Código Soporte Estándar indicado en la tabla de abajo
9010	Código color a verificarse en la TABLA DE COLORES TUBES
R12	Código conexión que define el tipo de racor de estanqueidad Cobre o Multicapa indicado en la presente tarifa en la pág. 276
COP9010	Código cobertura de serie y respectivo acabado a controlar en la Tabla de colores TUBES. Para mayores informaciones sobre las posibles variantes consulte la tabla en la página siguiente.

**ACCESORIOS**

Cod. GVR	Grupo Válvulas de conexión remota, 1 vía - acabado CROMO
Cod. GVRC#*	Grupo Válvulas de conexión remota, 1 vía - acabado COLOR*
* Especifique el código color ej.: 9010 selección verificando la CARTA DE COLORES TUBES	

**Cobertura estética para SHO**



\* Medida indicativa (aconsejada) puesto que la colocación de la ménsula es corrediza en ancho y por lo tanto puede colocarse al gusto.

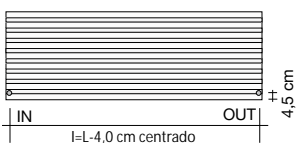
**CONEXIONES POSTERIORES de serie**

Permiten la conexión a la instalación por medio de Grupo de Válvulas Remoto (GVR) entregado como accesorio. Este tipo de uniones, a especificar al momento del pedido, se entrega SIN suplemento de precio.

**Unión de serie**

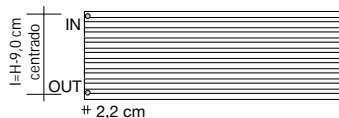
**OR1**

conexión suministrada de fábrica en caso de que no fuera especificado lo contrario en el pedido



**conexión RS2**

Suministrado a pedido SIN suplemento de precio



**conexión RD2**

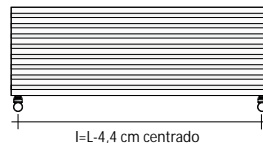
Suministrado a pedido SIN suplemento de precio



**CONEXIONES EXTERNAS tipo tradicionales**

Permiten la conexión a la instalación por medio de Válvula Tradicional y Detentor suministrados como accesorio. Este tipo de uniones, a especificar al momento del pedido, se entrega CON un suplemento de precio de € El centro de la válvula con respecto a la pared es de 5 cm para SHV, por SHVD 14,4 cm

**conexión OB2**



**SUPLEMENTOS COLOR Y ACABADOS** (véase tabla de colores TUBES oficial)

Los suplementos de color son calculados sobre la base del Blanco estándar Categoría C1 e C2 +10% - Categoría C3 +20% - RAL fuera de tabla +30%. De muestrario: Solicite posibilidad y presupuesto. Coloración no disponible: GRCR.

Ancho		60			80			100			140			160		
N° elementos	Altura (cm)	Vatios ΔT 50°C	Vatios ΔT 30°C	Precio (€)	Vatios ΔT 50°C	Vatios ΔT 30°C	Precio (€)	Vatios ΔT 50°C	Vatios ΔT 30°C	Precio (€)	Vatios ΔT 50°C	Vatios ΔT 30°C	Precio (€)	Vatios ΔT 50°C	Vatios ΔT 30°C	Precio (€)
3	17,6	146	79		195	106		243	132		341	185		389	211	
4	24,4	195	105		260	140		325	175		454	245		519	280	
5	31,2	234	126		312	167		390	209		545	292		623	334	
6	38,0	273	146		364	194		455	243		636	339		727	388	
7	44,8	318	166		424	221		530	277		742	387		848	443	
8	51,6	362	188		482	251		603	314		844	439		965	502	
9	58,4	405	210		540	280		675	350		946	491		1081	561	
10	65,2	451	236		602	314		752	393		1053	550		1203	628	
11	72,0	500	264		667	352		834	440		1167	616		1334	704	
12	78,8	549	293		732	390		915	488		1281	683		1464	780	

Ancho		180			200			220			240			280		
N° elementos	Altura (cm)	Vatios ΔT 50°C	Vatios ΔT 30°C	Precio (€)	Vatios ΔT 50°C	Vatios ΔT 30°C	Precio (€)	Vatios ΔT 50°C	Vatios ΔT 30°C	Precio (€)	Vatios ΔT 50°C	Vatios ΔT 30°C	Precio (€)	Vatios ΔT 50°C	Vatios ΔT 30°C	Precio (€)
3	17,6	438	237		487	264		536	291		584	317		682	370	
4	24,4	584	315		649	350		714	385		779	420		909	490	
5	31,2	701	376		779	418		857	460		935	502		1091	585	
6	38,0	818	437		909	485		1000	534		1091	582		1273	679	
7	44,8	954	498		1061	554		1167	609		1273	665		1485	775	
8	51,6	1085	565		1206	628		1326	690		1447	753		1688	878	
9	58,4	1216	631		1351	701		1486	771		1621	841		1891	981	
10	65,2	1354	707		1504	786		1655	864		1805	943		2106	1100	
11	72,0	1500	791		1667	879		1834	968		2000	1055		2334	1231	
12	78,8	1647	878		1830	975		2013	1073		2196	1170		2562	1365	

## COBERTURAS

Ordenada con el calorífero

Ordenada sucesivamente al Calorífero

Descripción	código	Precio (€)	código	Precio (€)
Cubierta estética CERRADA de color igual al calorífero	COP (COL.FIN*)	-		-
Cubierta estética CERRADA de color distinto del calorífero	COP (COL.FIN*)		COPSHE#..COP...	
Cubierta estética CERRADA de acabado galvánico (ej.: Cromo, Oro...)	COP (COL.FIN*)		COPSHG#..COP...	

\* Color/acabado ¡significa que debe ser indicado el código del color o del acabado ¡deseado

## GRUPO VÁLVULAS DE CONEXIÓN REMOTA

Grupo de conexión remota instalable hasta un máximo de 6 m del calorífero.

Conexión del Grupo Válvulas Remoto a la instalación hidráulica

		código	Descripción	Acabados	Precio (€)
		GVR#	Grupo Válvula y detentor EMPOTRADO de conexión remota	CROMADO	
		GVRC#	Grupo Válvula y detentor EMPOTRADO de conexión remota	COLOR	

Para el código GVRC es necesario especificar el color deseado  
El acabado externo del GVR es solo Cromo Brillante

# SOHO BAÑO COLOR & ANODIZADO

Calorífero de elementos verticales único de bajo contenido de agua, fabricado enteramente en aluminio

HW

**EJEMPLO DE PEDIDO** Para efectuar correctamente el pedido de este modelo siga el ejemplo indicado abajo:

**PRODUCTO**

SHVB#140 007  
C5B  
ST  
BNOP  
R12  
COP\_BNOP

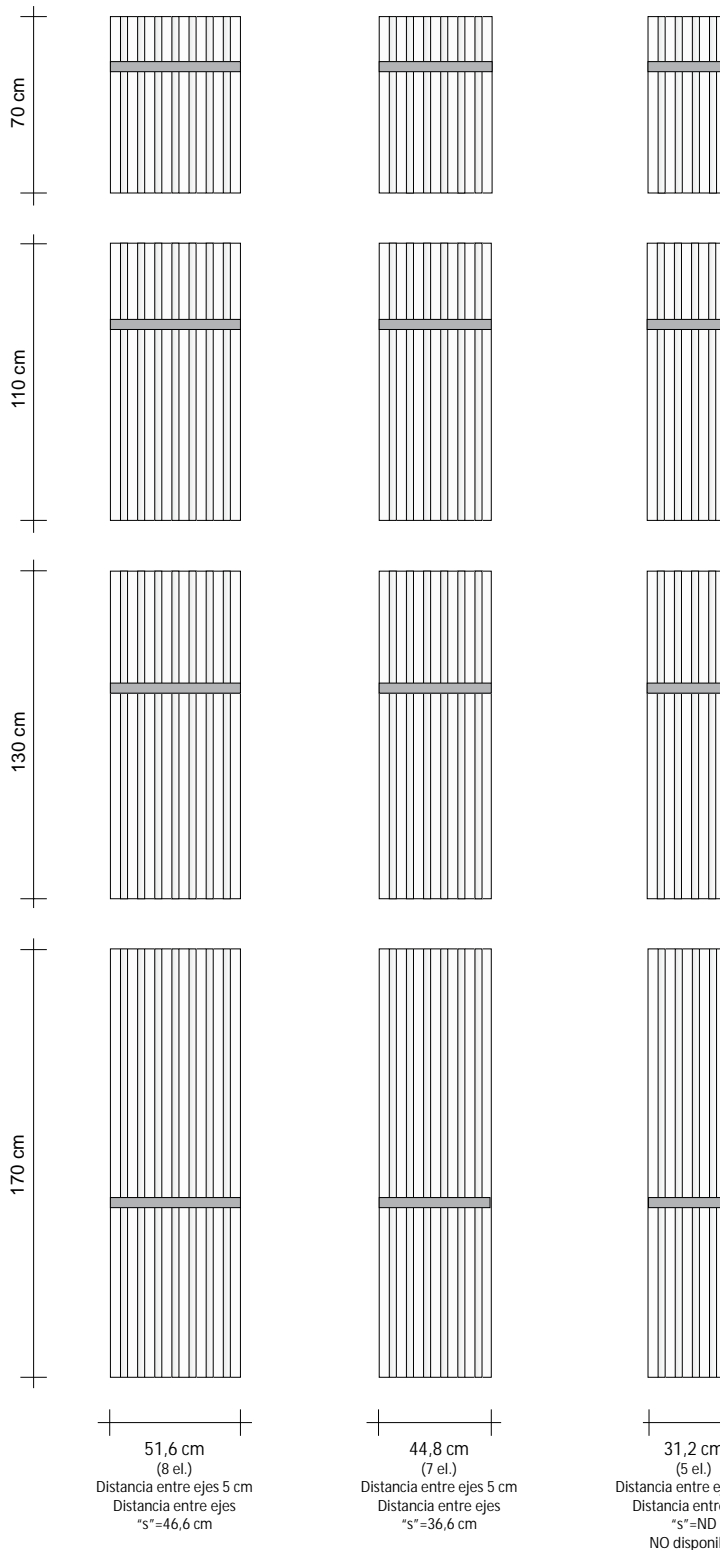
SHVB#140 007 C5B ST BNOP R12 COP BNOP

Código artículo compuesto por Modelo, Altura (140) y Número de elementos (007), véase tabla lista  
Código unión de serie suministrado si no especificado de otra forma en el pedido, para la selección de las conexiones consulte conexiones SHV.  
Código Soporte Estándar  
Código Color, de serie es BNOP Blanco Opaco, de otra forma consulte la TABLA DE COLORES TUBES  
Código conexión que define el tipo de racor de estanqueidad Cobre o Multicapa indicado en la presente tarifa en la pág. 276  
Código cobertura de serie y respectivo acabado, blanco opaco de serie (BNOP) de otra forma consulte la Tabla de colores TUBES. Mayores informaciones sobre las posibles variaciones consulte la tabla en la página siguiente.

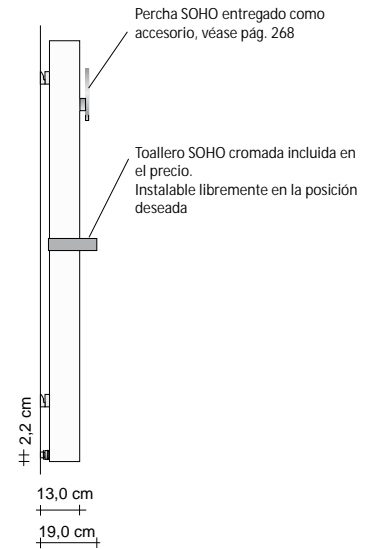
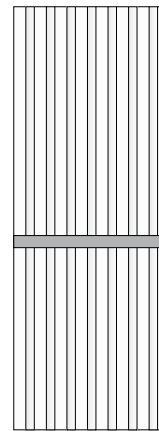
**ACCESORIOS**

Grupo válvulas Remoto  
Par de válvulas tradicionales  
Válvula única distancia entre conexiones 5 cm

Controle los códigos de válvulas y precios en la tabla al lado



Cobertura estética para SHVB#




**CONEXIONES POSIBLES**

SOHO de Baño está disponible con conexiones posteriores para la conexión con el Grupo Válvulas Remoto (GVR), o disponible con la doble unión C5B para válvulas tradicionales, tanto con distancia entre conexiones de 5 cm centrado, como con distancia entre conexiones específica «S».


Este tipo de uniones, a especificar al momento del pedido, se entrega SIN suplemento de precio.

Soho Baño está disponible con ataques igual que Soho Vertical en la página 50



IN | OUT  
l=5 cm centrado

**Unión a pedido R05**  
Conexión trasera a 5 cm centrada. Necesita montaje Grupo Válvulas Remoto (GVR), entregada como accesorio.



doble distancia entre conexiones  
i=5 cm y «S»

**Unión Estándar C5B**  
Unión doble con conexión abajo tanto a 5 cm centrada como con distancia entre conexiones calentatoallas "s", válvulas no incluidas

# SOHO BAÑO COLOR & ANODIZADO

Calorífero de elementos verticales único de bajo contenido de agua, fabricado enteramente en aluminio

HW

código	H (cm)	L (cm)	Versión color		Versión Anodizada		Anodizado (€)	Blanco Opaco (€)
			Vatios ΔT 50°C	Vatios ΔT 30°C	Vatios ΔT 50°C	Vatios ΔT 30°C		
SHVB#070005	70,0	31,2	526	270	473	243		
SHVB#070007	70,0	44,8	737	379	663	341		
SHVB#070008	70,0	51,6	842	433	758	389		
SHVB#110005	110,0	31,2	778	397	700	357		
SHVB#110007	110,0	44,8	1089	555	980	500		
SHVB#110008	110,0	51,6	1244	634	1120	571		
SHVB#130005	130,0	31,2	865	437	779	393		
SHVB#130007	130,0	44,8	1210	611	1089	550		
SHVB#130008	130,0	51,6	1383	699	1245	629		
SHVB#170005	170,0	31,2	1090	548	981	493		
SHVB#170007	170,0	44,8	1523	766	1371	689		
SHVB#170008	170,0	51,6	1744	877	1570	789		

SOHO de Baño disponible en 7 días de la fecha del pedido de color Blanco Opaco cód. BNOP y unión C5B.  
En la Versión Anodizada el código SHVB # se convierte en SHVBA#.

## SUPLEMENTOS PARA EL COLOR (véase tabla de colores TUBES oficial)

Los suplementos color son calculados sobre la base del Blanco opaco, para las otras categorías valen los suplementos abajo indicados: Categoría C1 e C2 +10% - Categoría C3 +20% - RAL fuera de tabla +30% - De muestrario: Solicite posibilidad y presupuesto.

## ANODIZACIONES

Los precios indicados en la tabla se refieren al acabado ¡Aluminio Anodizado Plata. Para la versión Anodizado NEGRO y GRIS TITANIO y anodizado BRONCE + 10%

Descripción	Ordenada con el calorífero		Ordenada sucesivamente al Calorífero	
	código	Precio (€)	código	Precio (€)
Cubierta estética CERRADA de color igual al calorífero	COP (COL.FIN*)	-		-
Cubierta estética CERRADA de color distinto del calorífero	COP (COL.FIN*)		COPSHE#..COP...	
Cubierta estética CERRADA de acabado galvánico (ej.: Cromo, Oro...)	COP (COL.FIN*)		COPSHEG#..COP....	

\* Color/acabado ¡significa que debe ser indicado el código del color o del acabado ¡deseado

## GRUPO VÁLVULAS DE CONEXIÓN REMOTA

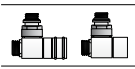


Grupo de conexión remota instalable hasta un máximo de 6 m del calorífero.

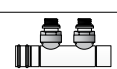

Conexión del Grupo Válvulas Remoto a la instalación hidráulica

VALVULA DETENTOR	Distancia entre ejes 8,5 cm	código	Descripción	Acabados	Precio (€)
		GVR#	Grupo Válvula y detentor EMPOTRADO de conexión remota	CROMADO	
		GVRC#	Grupo Válvula y detentor EMPOTRADO de conexión remota	COLOR	

Para el código GVRC es necesario especificar el color deseado  
El acabado externo del GVR es solo Cromo Brillante

## VÁLVULAS Estándar (Para Válvulas y Detentores, con termostato, Termostáticas, Monotubo, Bitubo, Inox y los cabezales termostáticos consulte la pág. 271 - 272 - 273 - 274 - 275)

código / Descripción	Acabados	Precio (€)
 Z1TLNR#ANR129010 Par Válvula+Detentor Ángulo Cobre _"	BLANCO	
 Z1RAC#R12CRO 2 Racores de estanqueidad de cobre de 12 mm de diámetro	CROMADO	
 ZRCF# Kit Embellecedores salida de tubo para calentatoallas	BLANCO	

código / Descripción	Precio (€) 9010	Precio (€) Cromado
 Z1TL5NR#ANR12SX... Válvulas con distancia entre conexiones 5 cm a la izquierda		
 Z1TL5NR#ANR12DX... Válvulas con distancia entre conexiones 5 cm a la derecha		

**EJEMPLO DE PEDIDO** Para efectuar correctamente el pedido de este modelo siga el ejemplo indicado abajo:

<b>PRODUCTO</b>	<b>SHVA#200 005 R05 ST ANAR R12 COPCRO</b>
SHVA#200 005	Código artículo compuesto por Modelo, Altura (200) y Número de elementos (005)
R05	Código unión indicado en la tabla de abajo
ST	Código Soporte Estándar indicado en la tabla de abajo
ANAR	Código color a verificarse en la TABLA DE COLORES TUBES
R12	Código conexión que define el tipo de racor de estanqueidad Cobre o Multicapa indicado en la presente tarifa en la pág. 276
COPCRO	Código cobertura de serie y respectivo acabado a controlar en la Tabla de colores TUBES. Para mayores informaciones sobre las posibles variantes consulte la tabla en la página siguiente.

**ACCESORIOS**

Cod. GVR	Grupo Válvulas de conexión remota, 1 vía - acabado CROMO
Cod. GVRC#*	Grupo Válvulas de conexión remota, 1 vía - acabado COLOR*

\* Especifique el código color ej.: 9010 selección verificando la CARTA DE COLORES TUBES

Altura	70				110				130				170				
	N° elementos	Ancho (cm)	Contenido de agua (L.)	Vatios ΔT 50°C	Vatios ΔT 30°C	Precio (€)	Contenido de agua (L.)	Vatios ΔT 50°C	Vatios ΔT 30°C	Precio (€)	Contenido de agua (L.)	Vatios ΔT 50°C	Vatios ΔT 30°C	Precio (€)	Contenido de agua (L.)	Vatios ΔT 50°C	Vatios ΔT 30°C
3	17,6	0,68	285	146		0,99	420	214		1,21	467	236		1,61	588	296	
4	24,4	0,90	380	195		1,32	560	286		1,61	622	314		2,15	784	394	
5	31,2	1,13	475	244		1,65	700	357		2,01	778	393		2,69	980	493	
6	38,0	1,35	570	293		1,98	840	428		2,41	934	472		3,22	1176	591	
7	44,8	1,58	665	342		2,31	980	500		2,81	1089	550		3,76	1372	690	
8	51,6	1,80	760	391		2,64	1120	571		3,22	1245	629		4,30	1568	788	
9	58,4	2,03	855	439		2,97	1260	643		3,62	1400	707		4,83	1764	887	
10	65,2	2,25	950	488		3,30	1400	714		4,02	1556	786		5,37	1960	985	
11	72,0	2,48	1045	537		3,63	1540	785		4,42	1712	864		5,91	2156	1084	
12	78,8	2,70	1140	586		3,96	1680	857		4,82	1867	943		6,44	2352	1182	

Los precios indicados en la tabla se refieren al acabado ¡Aluminio Anodizado Plata. Para la versión Anodizado NEGRO y GRIS TITANIO y anodizado BRONCE + 10%

**CONEXIONES POSTERIORES**

Permiten la conexión a la instalación por medio de Grupo de Válvulas Remoto (GVR) entregado como accesorio. Este tipo de uniones, a especificar al momento del pedido, se entrega SIN suplemento de precio.

**CONEXIONES EXTERNAS tipo tradicionales**

Permiten la conexión a la instalación por medio de Válvula Tradicional y Detentor suministrados como accesorio. Este tipo de uniones, a especificar al momento del pedido, se entrega CON un suplemento de precio de €

El centro de la válvula con respecto a la pared es de 5 cm para SHV, por SHVD 14,4 cm

**Unión de serie R05**  
abajo a 5 cm

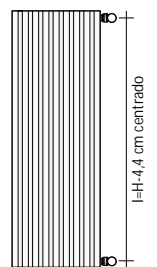





**conexión RS1**  
Conexión a la izquierda

**conexión RD1**  
Conexión a la derecha

**Unión a pedido C05**  
Conexión abajo a 5 cm centrada

**conexión B2M**  
Conexión abajo externa a medida

**Unión a pedido OS2 Unión a pedido OD2**  
Conexión a la izquierda Conexión a la derecha



**Cobertura estética para SHV**



en este caso es necesario especificar "d" y "i" que deben respetar las siguientes prescripciones:  
i min=5 cm  
d min=2,5 cm

DESCRIPCIÓN	Ordenada con el calorífero		Ordenada sucesivamente al Calorífero	
	código	Precio (€)	código	Precio (€)
Cubierta estética CERRADA de color igual al calorífero	COP (COL.FIN*)	-		-
Cubierta estética CERRADA de color distinto del calorífero	COP (COL.FIN*)		COPSHE#..COP...	

\* Color/acabado ¡significa que debe ser indicado el código del color o del acabado ¡deseado

# SOHO HORIZONTAL ANODIZADO

Calorífero de elementos horizontales único de bajo contenido de agua, fabricado enteramente en aluminio con acabado j anodizado

HW

**EJEMPLO DE PEDIDO** Para efectuar correctamente el pedido de este modelo siga el ejemplo indicado abajo:

<b>PRODUCTO</b>	<b>SHOA#200 005 OR1 ST ANAR R12 COP CRO</b>
SHOA#200 005	Código artículo compuesto por Modelo, Anchura (200) y Número de elementos (005)
OR1	Código unión indicado en la tabla de abajo
ST	Código Soporte Estándar indicado en la tabla de abajo
ANAR	Código color a verificarse en la TABLA DE COLORES TUBES
R12	Código conexión que define el tipo de racor de estanqueidad Cobre o Multicapa indicado en la presente tarifa en la pág. 276
COPCRO	Código cobertura de serie y respectivo acabado a controlar en la Tabla de colores TUBES. Para mayores informaciones sobre las posibles variantes consulte la tabla en la página siguiente.
Cod. GVR	Grupo Válvulas de conexión remota, 1 vía - acabado CROMO
Cod. GVRC#*	Grupo Válvulas de conexión remota, 1 vía - acabado COLOR*
* Especifique el código color ej.: 9010 selección verificando la CARTA DE COLORES TUBES	

Ancho	70				110				130				170				
	N° elementos	Altura (cm)	Contenido de agua (l.)	Vatios ΔT 50°C	Vatios ΔT 30°C	Precio (€)	Contenido de agua (l.)	Vatios ΔT 50°C	Vatios ΔT 30°C	Precio (€)	Contenido de agua (l.)	Vatios ΔT 50°C	Vatios ΔT 30°C	Precio (€)	Contenido de agua (l.)	Vatios ΔT 50°C	Vatios ΔT 30°C
3	17,6	0,68	185	100		0,99	231	125		1,21	324	176		1,61	370	200	
4	24,4	0,90	247	133		1,32	309	167		1,61	431	233		2,15	493	266	
5	31,2	1,13	296	159		1,65	371	199		2,01	518	278		2,69	592	318	
6	38,0	1,35	346	185		1,98	432	231		2,41	604	322		3,22	691	369	
7	44,8	1,58	403	210		2,31	504	263		2,81	705	368		3,76	806	421	
8	51,6	1,80	458	238		2,64	573	298		3,22	802	417		4,30	917	477	
9	58,4	2,03	513	266		2,97	641	333		3,62	899	466		4,83	1027	533	
10	65,2	2,25	572	299		3,30	714	373		4,02	1000	523		5,37	1143	597	
11	72,0	2,48	634	334		3,63	792	418		4,42	1109	585		5,91	1267	669	
12	78,8	2,70	695	371		3,96	869	463		4,82	1217	648		6,44	1391	741	

Los precios indicados en la tabla se refieren al acabado jAluminio Anodizado Plata. Para la versión Anodizado NEGRO y GRIS TITANIO y anodizado BRONCE + 10%

## CONEXIONES POSTERIORES de serie

Permiten la conexión a la instalación por medio de Grupo de Válvulas Remoto (GVR) entregado como accesorio. Este tipo de uniones, a especificar al momento del pedido, se entrega SIN suplemento de precio.

### Unión de serie OR1

conexión suministrada de fábrica en caso de que no fuera especificado lo contrario en el pedido



### Cobertura estética para SHO



## CONEXIONES EXTERNAS tipo tradicionales

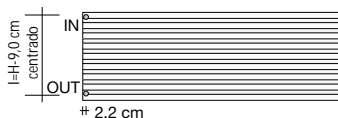
Permiten la conexión a la instalación por medio de Válvula Tradicional y Detentor suministrados como accesorio. Este tipo de uniones, a especificar al momento del pedido, se entrega CON un suplemento de precio de € El centro de la válvula con respecto a la pared es de 5 cm para SHV, por SHVD 14,4 cm

### conexión OB2



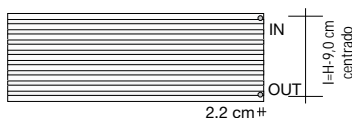
### Unión a pedido RS2

Sin suplemento de precio



### Unión a pedido RD2

Sin suplemento de precio



## GRUPO VÁLVULAS DE CONEXIÓN REMOTA

Grupo de conexión remota instalable hasta un máximo de 6 m del calorífero.

Conexión del Grupo Válvulas Remoto a la instalación hidráulica

	código	Descripción	Acabados	Precio (€)
	GVR#	Grupo Válvula y detentor EMPOTRADO de conexión remota	CROMADO	
	GVRC#	Grupo Válvula y detentor EMPOTRADO de conexión remota	COLOR	

Para el código GVRC es necesario especificar el color deseado  
El acabado externo del GVR es solo Cromo Brillante



# SOHO FREE-STANDING VERTICAL DOBLE

Calorífero FREE-STANDING de elementos horizontales y verticales dobles de bajo contenido de agua, fabricado enteramente en aluminio



**EJEMPLO DE PEDIDO** Para efectuar correctamente el pedido de este modelo siga el ejemplo indicado abajo:

**PRODUCTO** SHVDF#180 005 9010 COP 9010  
 SHVDF#180 005 Código artículo compuesto por Modelo, Altura (200) y Número de elementos (005)  
 9010 Código color a verificarse en la TABLA DE COLORES TUBES  
 COP9010 Código cobertura y respectivo acabado ja verificar en la Tabla de colores TUBES

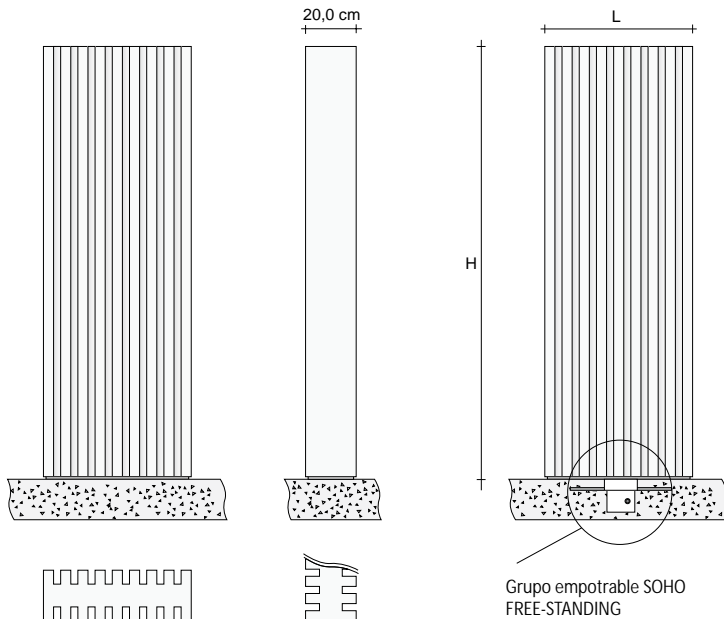
**PARTE EMPOTRABLE**(obligatoria) INCSHVDF# Código parte empotrada igual para todas las medidas

**ACCESORIOS**

Cod. GVR Grupo Válvulas de conexión remota, 1 vía - acabado CROMO

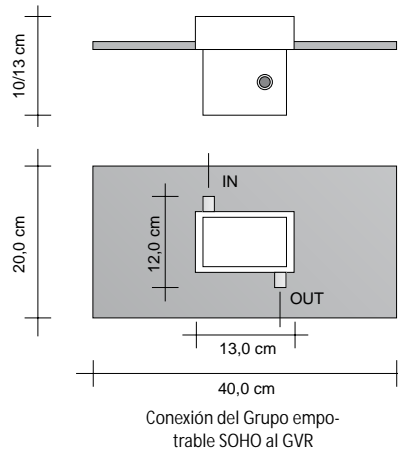
Cod. GVRC#\* Grupo Válvulas de conexión remota, 1 vía - acabado COLOR\*

\* Especifique el código color ej.: 9010 selección verificando la CARTA DE COLORES TUBES



**GRUPO EMPOTRABLE AL SUELO Cod. INCSHVDF**

El grupo empotrable puede ordenarse incluso por separado y es obligatorio para poder instalar en SOHO FREE-STANDING. Este grupo empotrable se conecta a la instalación de calefacción por medio de GRUPO VÁLVULAS REMOTO (GVR) suministrado



Altura	60			80			100			140			160			180		
	N° elementos	Ancho (cm)	Wattios ΔT 50°C	Wattios ΔT 30°C	Precio (€)	Wattios ΔT 50°C	Wattios ΔT 30°C	Precio (€)	Wattios ΔT 50°C	Wattios ΔT 30°C	Precio (€)	Wattios ΔT 50°C	Wattios ΔT 30°C	Precio (€)	Wattios ΔT 50°C	Wattios ΔT 30°C	Precio (€)	
3	17,6	436	225		548	283		653	337		851	435		945	482		1036	529
4	24,4	582	301		730	377		871	449		1135	581		1260	642		1382	705
5	31,2	727	376		913	471		1089	561		1419	726		1575	803		1727	882
6	38,0	872	451		1096	566		1307	674		1703	871		1891	964		2073	1058
7	44,8	1018	526		1278	660		1525	786		1987	1017		2206	1125		2418	1234
8	51,6	1163	601		1461	754		1723	898									
9	58,4	1309	676		1644	848		1960	1010									
10	65,2	1454	751		1826	942		2178	1123									
11	72,0	1599	826		2009	1037												
12	78,8	1745	902		2191	1131												

**EMPOTRABLE SOHO VERTICAL DOBLE FREE-STANDING (parte empotrable)**

código	Descripción	Precio (€)
INCSHVDF#	Parte empotrada SOHO vertical doble	

**SUPLEMENTOS COLOR Y ACABADOS** (véase tabla de colores TUBES oficial)

Los suplementos de color son calculados sobre la base del Blanco estándar Categoría C1 +10% - Categoría C2 y C3 +20% - RAL fuera de tabla +30%. De muestrario: Solicite posibilidad y presupuesto. Coloración no disponible: GRCCR.

**COBERTURAS**

Descripción	Ordenada con el calorífero		Ordenada sucesivamente al Calorífero	
	código	Precio (€)	código	Precio (€)
Cobertura estética PERFORADA de color diversa de calorífero	COP (col.fin*)		COPSHE#C	
Cobertura estética PERFORADA en acabado galvanico (ej.: Cromo, Oro...)	COP (col.fin*)		COPSHE#C	
Cubierta estética CERRADA de color igual al calorífero	COP (col.fin*)	-	COPSHE#C	-
Cubierta estética CERRADA de color distinto del calorífero	COP (col.fin*)		COPSHE#C	
Cubierta estética CERRADA de acabado galvanico (ej.: Cromo, Oro...)	COP (col.fin*)		COPSHE#C	

\* Color/acabado ¡significa que debe ser indicado el código del color o del acabado ¡deseado

# SOHO FREE-STANDING HORIZONTAL DOBLE

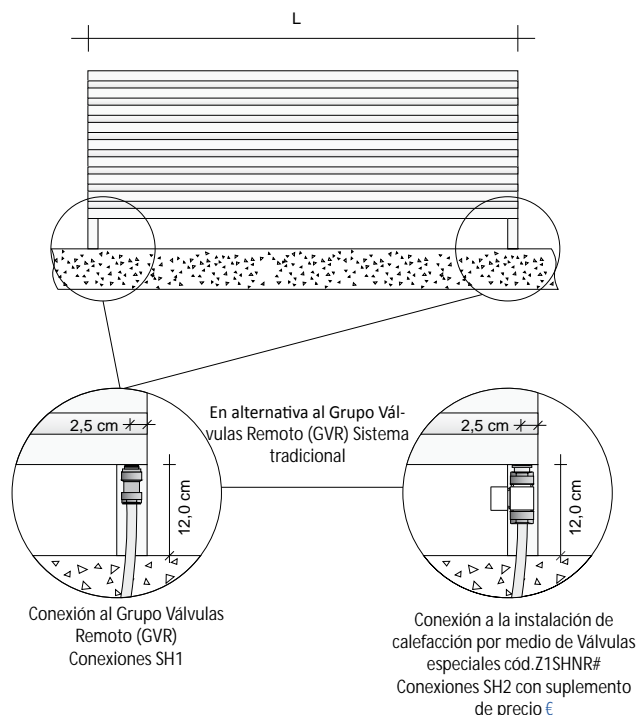
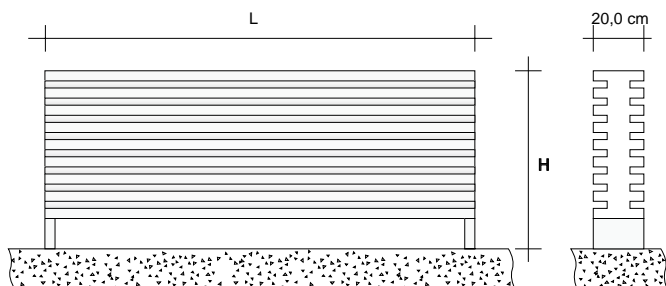
Calorífero FREE-STANDING de elementos horizontales y verticales dobles de bajo contenido de agua, fabricado enteramente en aluminio



**EJEMPLO DE PEDIDO** Para efectuar correctamente el pedido de este modelo siga el ejemplo indicado abajo:

**PRODUCTO** SHODF#180 005 9010 COP 9010  
 SHODF#180 005 Código artículo compuesto por Modelo, Ancho (180) y Número de elementos (005)  
 9010 Código color a verificarse en la TABLA DE COLORES TUBES  
 COP9010 Código cobertura y respectivo acabado ¡a verificar en la Tabla de colores TUBES

**ACCESORIOS**  
 Cod. GVR Grupo Válvulas de conexión remota, 1 vía - acabado CROMO  
 Cod. GVRC#\* Grupo Válvulas de conexión remota, 1 vía - acabado COLOR\*  
 \*Especifique el código color ej.: 9010 selección verificando la CARTA DE COLORES TUBES



Ancho		100			140			160			180			200		
N° elementos	Altura (cm)	Vatios ΔT 50°C	Vatios ΔT 30°C	Precio (€)	Vatios ΔT 50°C	Vatios ΔT 30°C	Precio (€)	Vatios ΔT 50°C	Vatios ΔT 30°C	Precio (€)	Vatios ΔT 50°C	Vatios ΔT 30°C	Precio (€)	Vatios ΔT 50°C	Vatios ΔT 30°C	Precio (€)
3	29,6	282	149		386	203		444	234		507	267		574	303	
4	36,4	376	199		515	271		592	312		676	356		766	404	
5	43,2	470	248		644	338		740	389		844	445		957	505	
6	50,0	564	298		773	406		888	467		1013	534		1148	606	
7	56,8	658	347		901	474		1037	546		1182	623		1340	707	

Ancho		220			240			280		
N° elementos	Altura (cm)	Vatios ΔT 50°C	Vatios ΔT 30°C	Precio (€)	Vatios ΔT 50°C	Vatios ΔT 30°C	Precio (€)	Vatios ΔT 50°C	Vatios ΔT 30°C	Precio (€)
3	29,6	647	342		706	374		824	437	
4	36,4	863	456		941	498		1098	582	
5	43,2	1079	570		1177	623		1373	727	

DISTANCIA ENTRE LAS CONEXIONES = L - 5 cm.

## COBERTURAS

Descripción	Ordenada con el calorífero		Ordenada sucesivamente al Calorífero	
	código	Precio (€)	código	Precio (€)
Cubierta estética CERRADA de color distinto del calorífero	COP (COL.FIN*)		COPSHE#..COP....	
Cubierta estética CERRADA de acabado galvánico (ej.: Cromo, Oro...)	COP (COL.FIN*)		COPSHEG#..COP....	

\* Color/acabado ¡significa que debe ser indicado el código del color o del acabado ¡deseado

## GRUPO VÁLVULAS DE CONEXIÓN REMOTA

Grupo de conexión remota instalable hasta un máximo de 6 m del calorífero.

Conexión del Grupo Válvulas Remoto a la instalación hidráulica

	código	Descripción	Acabados	Precio (€)
	GVR#	Grupo Válvula y detentor EMPOTRADO de conexión remota	CROMADO	
	GVRC#	Grupo Válvula y detentor EMPOTRADO de conexión remota	COLOR	

Para el código GVRC es necesario especificar el color deseado  
 El acabado externo del GVR es solo Cromo Brillante

## VÁLVULAS PARA SOHO FREE-STANDING HORIZONTAL DOBLE (empalmes de fijación excluidos)

Válvulas y Detentores rectos especiales para SOHO FREE-STANDING Horizontal Doble

código	Descripción	Precio (€)
Z1SHNR#	Válvula para SOHO FREE-STANDING Horizontal Doble	
Z1RAC#	Racor para Válvula Z1SHNR (X 2)	