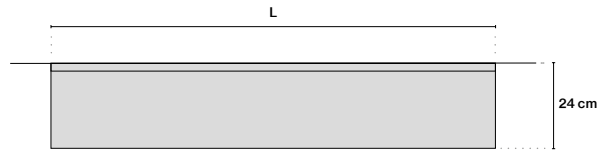



RIFT/ reverse

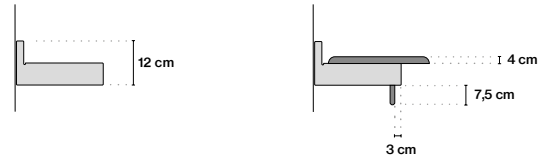
Design: LUDOVICA+ROBERTO PALOMBA with MATTEO FIORINI

CATALOGO TECNICO

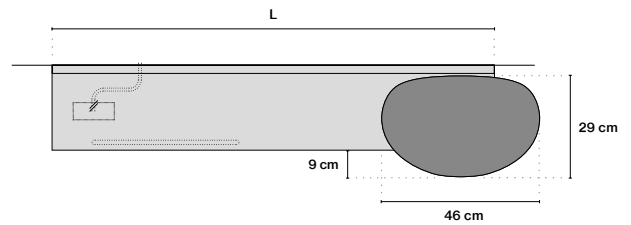
TUBES



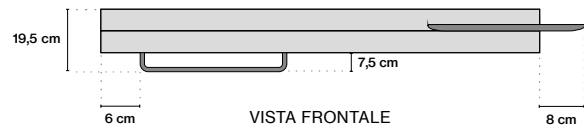
VISTA DALL'ALTO



VISTA LATERALE



VISTA DALL'ALTO



VISTA FRONTALE



CARATTERISTICHE TECNICHE			CON INTERRUOTTORE TOUCH	CON TERMOSTATO WIRELESS DIGITALE
Altezza (cm)	Larghezza (cm)	Potenza (Watt)	Codice	Codice
12,0	60,0	150	RFTREL#060	RFTREW#060
12,0	80,0	150	RFTREL#080	RFTREW#080
12,0	100,0	300	RFTREL#100	RFTREW#100
12,0	120,0	300	RFTREL#120	RFTREW#120

COLORAZIONI DISPONIBILI

RIFTreverse è disponibile in tutti i colori della gamma TUBES, più di 260 della scala RAL ad eccezione del Grigio Cromo GRCR

MODALITÀ DI COLLEGAMENTO

Controllo e Regolazione con Interruttore Touch



Controllo con interruttore Touch, regolazione e programmazione con termostato Wireless Digitale



Descrizione
Kit Crono Termostato programmatore settimanale da parete collegato in radiofrequenza con il ricevitore compreso nel kit.

ACCESSORI DISPONIBILI**Portasalviette**

Portasalviette L = 50 cm

Portasalviette L = 65 cm

Portasalviette L = 95 cm

Dimensioni

L 50 cm (disponibile per tutte le lunghezze)

L 65 cm (disponibile sulla lunghezza da 80-100-120 cm)

L 95 cm (disponibile sulla lunghezza da 120 cm)

Codice

RFTRELA# / RFTREWA# (Colorato) RFTRELAG# / RFTREWAG# (Galvanico)

Finiture

Colorato, Cromo, Oro, Stagno Lucido, Nichel Nero

I portasalviette devono essere ordinati e predisposti assieme al radiatore.

In caso di ordine di un accessorio colorato, i codici RFTREL# e RFTREW# diventano rispettivamente RFTRELA# e RFTREWA#.

In caso di ordine di un accessorio galvanico, i codici RFTREL# e RFTREW# diventano rispettivamente RFTRELAG# e RFTREWAG#.

Mensola in legno

In legno naturale a posizionamento magnetico, quindi rimovibile.
La mensola è disponibile per le lunghezze 100 cm e 120 cm del prodotto.

Dimensioni

L. 46 cm x 29 cm x H. 4 cm

Codice

ZAMRFTREV

TUBES

www.tubesradiatori.com