


AUFTRAGSBEISPIEL Um den Auftrag dieses Modells korrekt auszuführen, das unten stehende Beispiel befolgen:

PRODUKT	TBT#120 OR 2 IDR CRO
TBT#120 OR2	Artikelcode in der neben stehenden Preistabelle aufgeführt
IDR	Code Version, Funktionstypologie IDR=Hydraulisch
CRO	Farbcode in der TUBES – FARBTABELLE zu prüfen
EINBAUTEIL	INCTBT#120 2 IDR
INCTBT#120 2	Artikelcode in der neben stehenden Preistabelle aufgeführt
IDR	Code Version, Funktionstypologie IDR=Hydraulisch
ZUBEHÖR	
Cod. GVR	Remote-Ventilgruppe mit einem Weg, Feinbearbeitung verchromt
Cod. GVRCS#*	Remote-Ventilgruppe mit einem Weg, Feinbearbeitung farbig*
* Farb-Code angeben, z.B.: 9010, mithilfe der TUBES - FARBTABELLE	

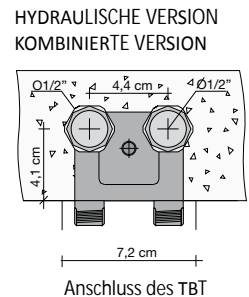
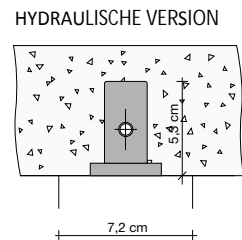
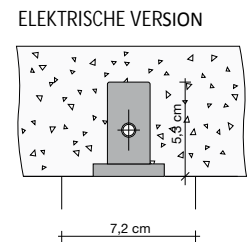
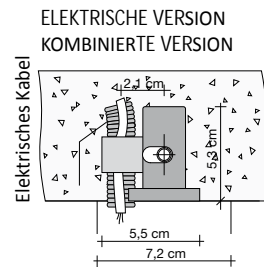
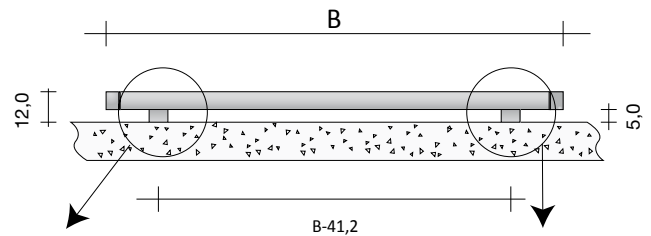
TBT#...OR1



TBT#...OR2

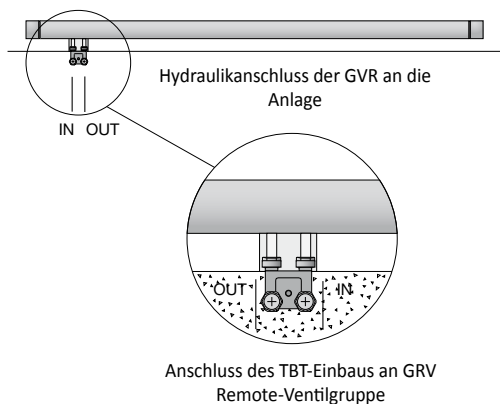


TBT#...OR3

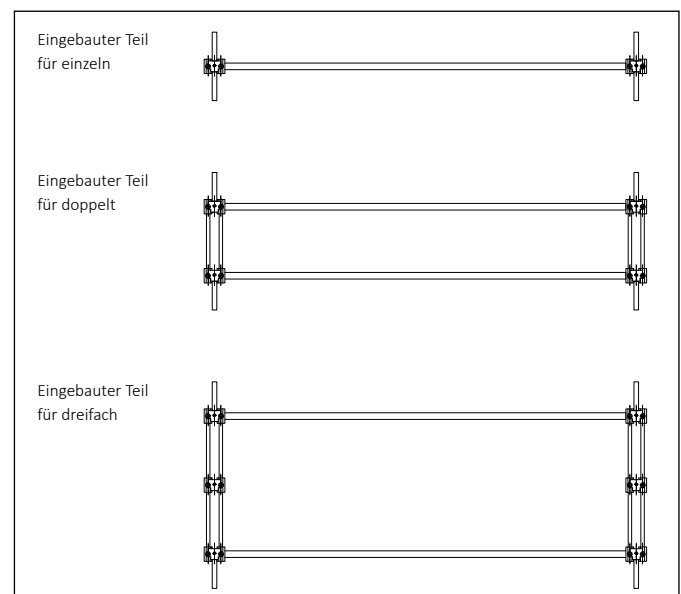


VERBINDUNG MIT DER HYDRAULIKANLAGE

Der Anschluss an die Hydraulik und/oder Elektrik erfolgt über die TBT-Einbaugruppe, die separat bestellt werden muss.



LAYOUT EINBAUTEIL



Zur Errechnung des vollständigen Preises des TBT wird der Preis des Außenteils (TBT außen), das dazugehörige Einbauteil (TBT eingebaut) und der Preis von nur einer entfernt angeschlossenen Ventilgruppe - ausschließlich MWST. und Transportkosten – summiert

PREIS NUR FÜR AUSSENTEIL (TBT außen) Enthält den Außenteil des TBT und alles Nötige für die Installation an den eingebauten Teil (siehe weiter vorne).

Modell	Version mit Färbung			Version verchromt		Watt Elektrische Version	WARMWASSERAUSFÜHRUNG		ELEKTRISCHAUSFÜHRUNG		MISCHAUSFÜHRUNG	
	B (cm)	Watt ΔT 50°C	Watt ΔT 30°C	Watt ΔT 50°C	Watt ΔT 30°C		Version mit Färbung (€)	Version verchromt (€)	Version mit Färbung (€)	Version verchromt (€)	Version mit Färbung (€)	Version verchromt (€)
EINZELN	TBT#200OR1	200,0	199	110	127	65	93					
	TBT#180OR1	180,0	186	102	114	58	83					
	TBT#150OR1	150,0	151	83	95	49	68					
	TBT#120OR1	120,0	127	70	76	39	53					
DOPPELT	TBT#200OR2	200,0	398	219	254	130	186					
	TBT#180OR2	180,0	372	203	228	117	166					
	TBT#150OR2	150,0	302	166	190	98	136					
	TBT#120OR2	120,0	254	140	152	78	106					
DREIFACH	TBT#200OR3	200,0	597	329	381	195	279					
	TBT#180OR3	180,0	558	342	342	175	249					
	TBT#150OR3	150,0	453	285	285	146	204					
	TBT#120OR3	120,0	381	228	285	146	159					

Färbung nicht verfügbar: GR CR

PREIS NUR FÜR EINGEBAUTEN TEIL (TBT Einbauversion) Enthält den in der Wand eingebauten Teil für den Anschluss der Ventilgruppe und die Halterung des TBT Außenteils.

Modell	WARMWASSERAUSFÜHRUNG	ELEKTRISCHAUSFÜHRUNG	MISCHAUSFÜHRUNG	
EINZELN	INCTBT#120			
	INCTBT#150			
	INCTBT#180			
	INCTBT#200			
DOPPELT	INCTBT#120			
	INCTBT#150			
	INCTBT#180			
	INCTBT#200			
DREIFACH	INCTBT#120			
	INCTBT#150			
	INCTBT#180			
	INCTBT#200			

ELEKTRISCHE REGULIERUNGEN

Die elektrische Regulierung wird durch die Nutzung der folgenden Thermostate ausgeführt, die die Regulierung der Umgebungstemperatur mit höchstens 5 Heizkörpern ermöglichen.

cod.ZRF007	cod.ZRF004	Code	Beschreibung	Preis** (€)
		ZRF004*	Bausatz Funk-Raumthermostat für WAND, manuell	
		ZRF007*	Bausatz Funk-Raumthermostat mit wöchentlicher Programmierung für WAND	

** Der Preis der beiden oben aufgeführten Kits schließt den Empfänger mit Funkfrequenz für in die Wand zu installierende Dose ein

VENTILGRUPPE MIT REMOTE-ANSCHLUSS

Remote-Anschlussgruppe, bis zu 6 m vom Heizkörper installierbar

Hydraulikanschluss der GVR an die Anlage

Code	Beschreibung	Feinbearbeitungen	Preis (€)
GVR#	Ventilgruppe und Rücklaufventil EINBAU mit entferntem Anschluss	VERCHROMT	
GVRC#	Ventilgruppe und Rücklaufventil EINBAU mit entferntem Anschluss	FARBIG	

Für den Code GVRC ist es notwendig, die gewünschte Farbe anzugeben
Die GVR hat ausschließlich Glanzchrom-Oberflächenbearbeitung

TBT VERTIKAL

Vertikaler Heizkörper, bestehend aus einem Alukern und einem Außenmessingbereich, Durchmesser 7 cm, verchromt und farbig

HW EL MX

AUFTRAGSBEISPIEL Um den Auftrag dieses Modells korrekt auszuführen, das unten stehende Beispiel befolgen:

PRODUKT

TBT#120 VE 2
IDR
CRO

TBT#120 VE 2 IDR CRO

Artikelcode in der neben stehenden Preistabelle aufgeführt
Code Version, Funktionstypologie IDR=Hydraulisch
Farbcode in der TUBES – FARBTABELLE zu prüfen

EINBAUTEIL

INCTBT#120 2
IDR

INCTBT#120 2 IDR

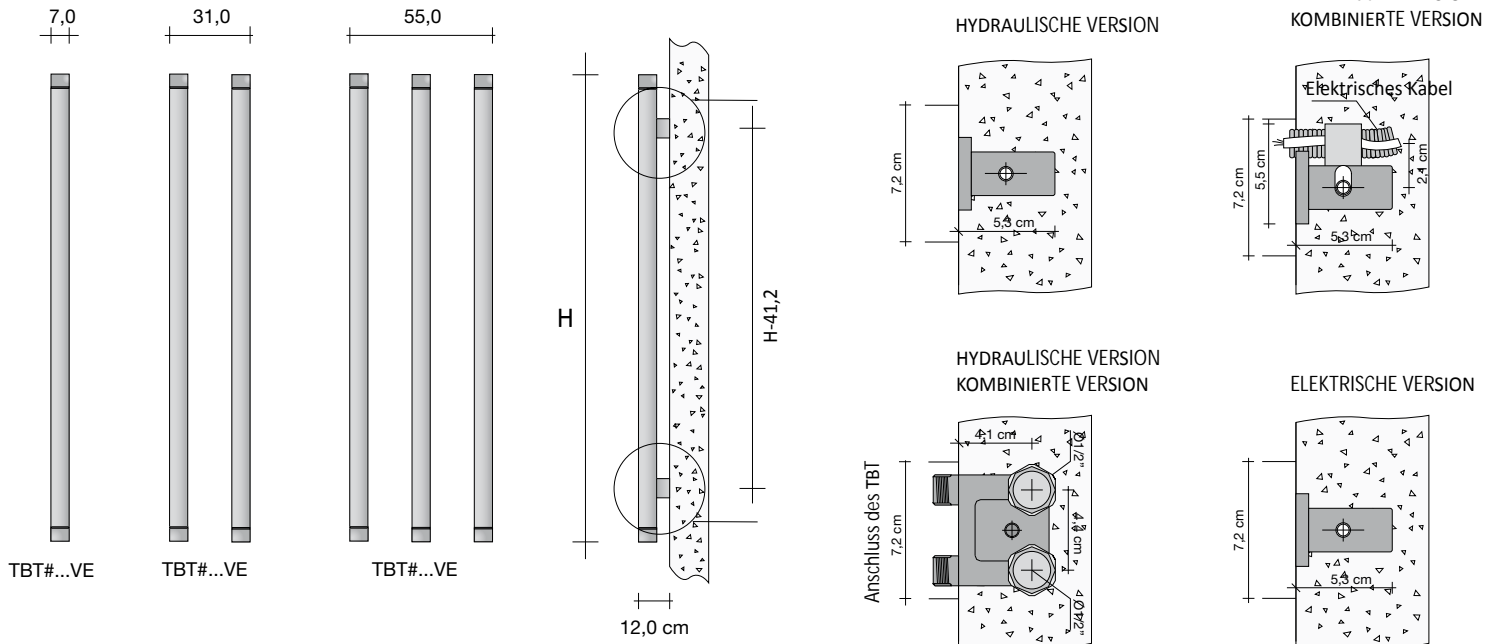
Artikelcode in der neben stehenden Preistabelle aufgeführt
Code Version, Funktionstypologie IDR=Hydraulisch

ZUBEHÖR

Cod. GVR
Cod. GVRC#*

Remote-Ventilgruppe mit einem Weg, Feinbearbeitung verchromt
Remote-Ventilgruppe mit einem Weg, Feinbearbeitung farbig*

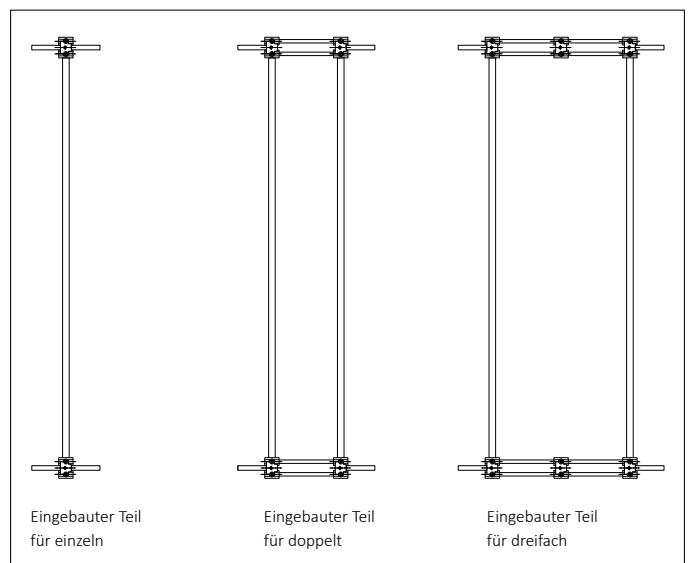
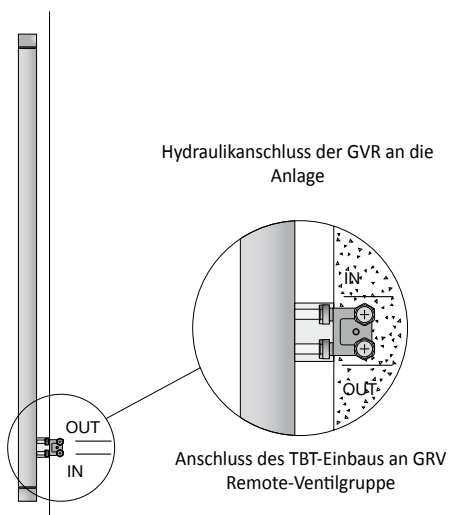
* Farb-Code angeben, z.B.: 9010, mithilfe der TUBES - FARBTABELLE



VERBINDUNG MIT DER HYDRAULIKANLAGE

Der Anschluss an die Hydraulik und/oder Elektrik erfolgt über die TBT-Einbaugruppe, die separat bestellt werden muss.

LAYOUT EINBAUTEIL



PREIS NUR FÜR AUSSENTEIL (TBT außen) Enthält den Außenteil des TBT und alles Nötige für die Installation an den eingebauten Teil (siehe weiter vorne).

Modell	H (cm)	Version mit Färbung		Version verchromt		Watt Elektrische Version	WARMWASSERAUSFÜHRUNG		ELEKTRISCHAUSFÜHRUNG		MISCHAUSFÜHRUNG	
		Watt ΔT 50°C	Watt ΔT 30°C	Watt ΔT 50°C	Watt ΔT 30°C		Version mit Färbung (€)	Version verchromt (€)	Version mit Färbung (€)	Version verchromt (€)	Version mit Färbung (€)	Version verchromt (€)
EINZELN	TBT#200VE1	200,0	193	103	118	63	93					
	TBT#180VE1	180,0	172	92	106	57	83					
	TBT#150VE1	150,0	149	80	88	47	68					
	TBT#120VE1	120,0	115	63	71	38	53					
DOPPELT	TBT#200VE2	200,0	386	207	236	126	186					
	TBT#180VE2	180,0	344	184	212	113	166					
	TBT#150VE2	150,0	298	160	176	94	136					
	TBT#120VE2	120,0	230	125	142	76	106					
DREIFACH	TBT#200VE3	200,0	579	310	354	189	279					
	TBT#180VE3	180,0	516	276	318	170	249					
	TBT#150VE3	150,0	447	240	264	141	204					
	TBT#120VE3	120,0	345	188	213	114	159					

Färbung nicht verfügbar: GRGR

PREIS NUR FÜR EINGEBAUTEN TEIL (TBT Einbauversion) Enthält den in der Wand eingebauten Teil für den Anschluss der Ventilgruppe und die Halterung des TBT Außenteils.

Modell	WARMWASSERAUSFÜHRUNG (€)	ELEKTRISCHAUSFÜHRUNG (€)	MISCHAUSFÜHRUNG (€)
EINZELN	INCTBT#120		
	INCTBT#150		
	INCTBT#180		
	INCTBT#200		
DOPPELT	INCTBT#120		
	INCTBT#150		
	INCTBT#180		
	INCTBT#200		
DREIFACH	INCTBT#120		
	INCTBT#150		
	INCTBT#180		
	INCTBT#200		

ELEKTRISCHE REGULIERUNGEN

Die elektrische Regulierung wird durch die Nutzung der folgenden Thermostate ausgeführt, die die Regulierung der Umgebungstemperatur mit höchstens 5 Heizkörpern ermöglichen.

cod. ZRF007	cod. ZRF004	Code	Beschreibung	Preis** (€)
		ZRF004*	Bausatz Funk-Raumthermostat für WAND, manuell	
		ZRF007*	Bausatz Funk-Raumthermostat mit wöchentlicher Programmierung für WAND	

** Der Preis der beiden oben aufgeführten Kits schließt den Empfänger mit Funkfrequenz für in die Wand zu installierende Dose ein

VENTILGRUPPE MIT REMOTE-ANSCHLUSS

Remote-Anschlussgruppe, bis zu 6 m vom Heizkörper installierbar

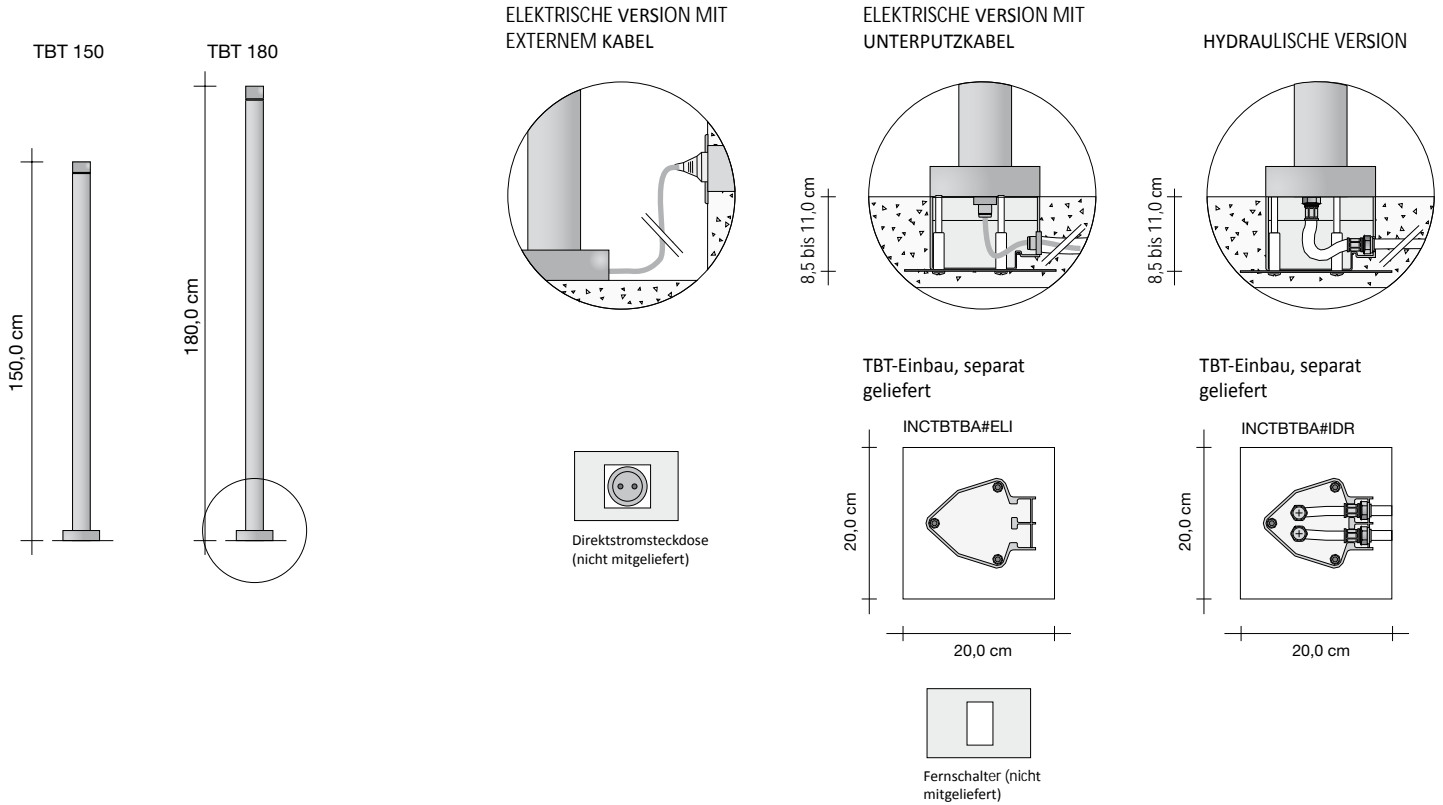
Hydraulikanschluss der GVR an die Anlage

	Code	Beschreibung	Feinbearbeitungen	Preis (€)
	GVR#	Ventilgruppe und Rücklaufventil EINBAU mit entferntem Anschluss	VERCHROMT	
	GVRC#	Ventilgruppe und Rücklaufventil EINBAU mit entferntem Anschluss	FARBIG	

Für den Code GVRC ist es notwendig, die gewünschte Farbe anzugeben
Die GVR hat ausschließlich Glanzchrom-Oberflächenbearbeitung

AUFTRAGSBEISPIEL Um den Auftrag dieses Modells korrekt auszuführen, das unten stehende Beispiel befolgen:

PRODUKT	TBT#150 BA1 IDR CRO
TBT#150 BA1	Artikelcode in der neben stehenden Preistabelle aufgeführt
IDR	Code Version, Funktionstypologie IDR=Hydraulisch
CRO	Farbcode in der TUBES – FARB-TABELLE zu prüfen
EINBAUTEIL	INCTBTBA#IDR
INCTBTBA#	Artikelcode in der neben stehenden Preistabelle aufgeführt
IDR	Code Version, Funktionstypologie IDR=Hydraulisch
ZUBEHÖR	
Cod. GVR	Remote-Ventilgruppe mit einem Weg, Feinbearbeitung verchromt
Cod. GVRC#*	Remote-Ventilgruppe mit einem Weg, Feinbearbeitung farbig*
* Farb-Code angeben, z.B.: 9010, mithilfe der TUBES - FARB-TABELLE	



ELEKTRISCHE REGULIERUNGEN

Die elektrische Regulierung wird durch die Nutzung der folgenden Thermostate ausgeführt, die die Regulierung der Umgebungstemperatur mit höchstens 5 Heizkörpern ermöglichen.

cod. ZRF007	cod. ZRF004	Code	Beschreibung	Preis** (€)
		ZRF004*	Bausatz Funk-Raumthermostat für WAND, manuell	
		ZRF007*	Bausatz Funk-Raumthermostat mit wöchentlicher Programmierung für WAND	

** Der Preis der beiden oben aufgeführten Kits schließt den Empfänger mit Funkfrequenz für in die Wand zu installierende Dose ein

TBT AUFBAU MIT BASIS

Vertikaler Heizkörper, bestehend aus einem Alukern und einem Außenmessingbereich, Durchmesser 7 cm, verchromt und farbig



HW EL

standmodell HYDRAULISCHER Betrieb

Modell	H (cm)	B (cm)	Version mit Färbung		Version verchromt		Version mit Färbung (€)	Version ver- chromt (€)
			Watt ΔT 50°C	Watt ΔT 30°C	Watt ΔT 50°C	Watt ΔT 30°C		
TBT150	150,0	14,5	149	80	88	47		
TBT180	180,0	14,5	172	92	106	57		

standmodell ELEKTRISCHER BETRIEB MIT EXTERN VERLEGTEM KABEL

Modell	H (cm)	B (cm)	Version mit Färbung	Version verchromt	Version mit Färbung (€)	Version ver- chromt (€)
			Watt	Watt		
TBT150	150,0	14,5	68	68		
TBT180	180,0	14,5	83	83		

standmodell ELEKTRISCHER Betrieb mit Unterputzkabel

Modell	H (cm)	B (cm)	Version mit Färbung	Version verchromt	Version mit Färbung (€)	Version ver- chromt (€)
			Watt	Watt		
TBT150	150,0	14,5	68	68		
TBT180	180,0	14,5	83	83		

Färbung nicht verfügbar: GR CR

PREIS NUR FÜR EINGEBAUTEN TEIL (TBT Einbauversion)

Enthält den im Fußboden eingebauten Teil für den Anschluss der Ventilgruppe und die Halterung des TBT Außenteils.

Modell		WARMWASSERAUSFÜHRUNG(€)	ELEKTRISCHAUSFÜHRUNG INNENKABEL(€)
EINZELN	INCTBTBA#...		

VENTILGRUPPE MIT REMOTE-ANSCHLUSS

Remote-Anschlussgruppe, bis zu 6 m vom Heizkörper installierbar

Hydraulikanschluss der GVR an die Anlage

		Code	Beschreibung	Feinbearbeitungen	Preis (€)
GVR#	VENTILGRUPPE UND RÜCKLAUFVENTIL EINBAU MIT ENTFERNTEM ANSCHLUSS	VERCHROMT			
GVRC#	VENTILGRUPPE UND RÜCKLAUFVENTIL EINBAU MIT ENTFERNTEM ANSCHLUSS	FARBIG			

Für den Code GVRC ist es notwendig, die gewünschte Farbe anzugeben
Die GVR hat ausschließlich Glanzchrom-Oberflächenbearbeitung