

Andere Korrekturfaktoren als  $\Delta T_{50^\circ C} / \Delta T_{30^\circ C}$  siehe 284-289 nachschlagen

Das Modell TEKNO besteht aus 14 mm-Stahlrohren, die senkrecht angeordnet und mit einem rückseitigen Gitter vereint sind. Dieser Heizkörper ist auf Anfrage auch in HORIZONTALER Version erhältlich. Ausführbarkeit und technische Karten erfordern die Rückfrage bei unserer technischen Abteilung.

Um das Modell des zu bestellenden Heizkörpers herauszufinden ist folgendermaßen vorzugehen: Es sind herauszufinden und anzugeben: Code (z.B. TV, Tekno Vertikal), Höhe (z.B. 200 cm), Anzahl der Elemente (z.B. 15, einer Breite von 67,5 cm entsprechend), Typ des Anschlusses (z.B. OC1), Code der Halterung (z.B. ST) und Farbe (z.B. Weiß RAL 9010).

Der vollständige Code ist in diesem Beispiel:  
TV# 200 018 0C1 ST 9010

**AUFPREISE FARBEN UND FEINBEARBEITUNGEN (die neue Farbtabelle überprüfen)**

Die Preisaufschläge werden auf der Grundlage des Preises der Standard-Weißlackierung berechnet.

- Kategorie C0 Ohne Preisaufschlag (Standard-Weiß)
- Kategorie C1 +10%
- Kategorie C2 +15%
- Kategorie C3 +20%
- Färbung RAL extra (nicht in Tabelle) +30%
- Färbung nach Muster mit Durchführbarkeit auf Voranschlag
- Feinbearbeitungen GALVANISIERT NICHT verfügbar

**HALTERUNGEN**

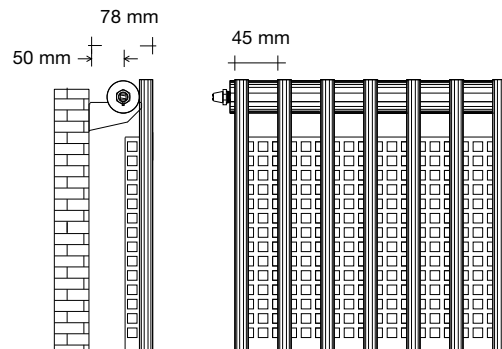
Die Heizkörper werden mit den Standardhalterungen (Code ST) geliefert, welche die Konsolen zur Wandbefestigung enthalten. Auf Anfrage sind auch die Fahnenanschlüsse erhältlich, die permanent mit den Handtuchwärmern verschweißt werden und daher im Auftrag anzuführen sind. Code und Preis:

- Fahnenanschlüsse WAND rechts (Code MD) €
- Fahnenanschlüsse WAND links (Code MS) €
- Fahnenanschlüsse DECKE (Code SO) €

In den Preisen der fahnenförmigen Stützen der Heizkörper ist der Spezialanschluss OB2 oder B2M, sofern angefragt, inbegriffen.

**EINSCHRÄNKUNGEN**

- WAND-Fahnenanschluss Anzahl der Elemente max. 13 (L max. 58,5 cm)
- DECKEN-Fahnenanschluss Anzahl der Elemente max. 17 (L max. 76,5 cm)



Modell	Anzahl Elemente	H (cm)	B (cm)	Wärmeabgabe		Kategorie C0 Weiß Standard (€)	Kategorie C1 (€)	Kategorie C3 (€)	Wasserinhalt (Liter)
				Watt $\Delta T$ 50°	Watt $\Delta T$ 30°				
TV#200007	7	200,0	31,5	412	215				1,81
TV#200009	9	200,0	40,5	530	276				2,04
TV#200011	11	200,0	49,5	647	337				2,49
TV#200013	13	200,0	58,5	765	399				3,35
TV#200015	15	200,0	67,5	883	460				3,37
TV#200017	17	200,0	76,5	1001	522				4,38
TV#200019	19	200,0	85,5	1119	583				4,90
TV#200021	21	200,0	94,5	1236	644				5,42
TV#100021	21	100,0	94,5	618	322				2,47

**VENTILE**

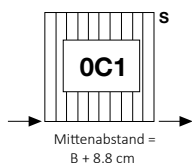
Für Ventile und Rücklaufventilen, die Seite 271 - 272 - 273 - 274 - 275 nachschlagen

**ANSCHLÜSSE**

Das Modell TEKNO wird serienmäßig mit Anschlüssen "OC1" geliefert. Sollten andere Anschlüsse erforderlich sein, sind diese unbedingt im Auftrag anzugeben. Im Falle von Anschlüssen "OB2" kann der Heizkörper 2 verchromte 1/8" Verschlüsse auf den Kollektorköpfen aufweisen.

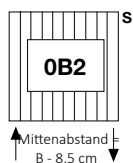
**Anschlüsse serienmäßig**

Serienmäßig gelieferter Anschluss sofern im Auftrag nicht anders angegeben.



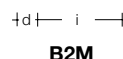

**Spezialanschlüsse**

Anschlüsse erhältlich auf Anfrage MIT Preisaufschlag von €



**Anschlüsse nach Maß**

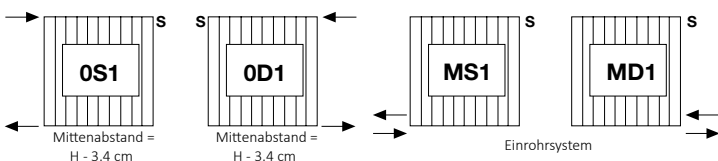
Anschlüsse erhältlich auf Anfrage MIT Preisaufschlag von €



"d" und "i" angeben

**Anschlüsse auf Anfrage**

Anschlüsse erhältlich auf Anfrage OHNE Preisaufschlag



→ = Position der Anschlüsse S = Entlüftung I = Mittenabstand der Anschlüsse