

DOTS

diseñado por Ludovica Serafini+Roberto Palomba

Una o más elementos
calentadores eléctricos (24V)
que se pueden colocar como
se prefiera, incluso en la
ducha



parte externa DOTS.

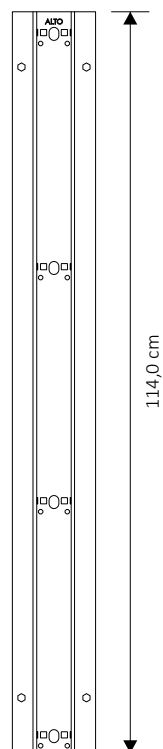
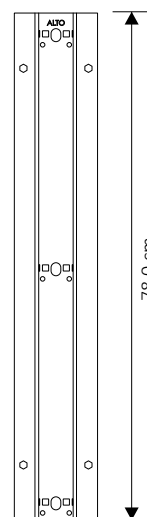
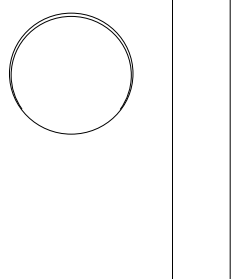
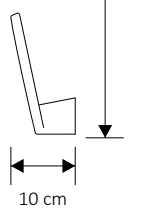
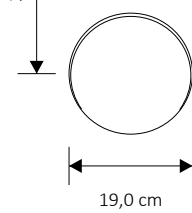
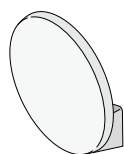
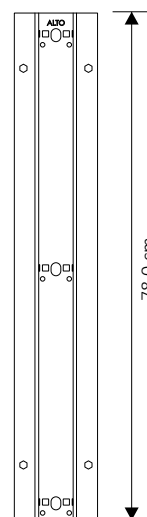
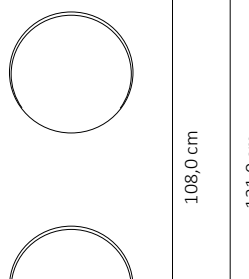
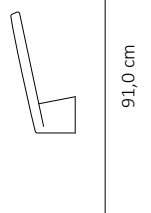
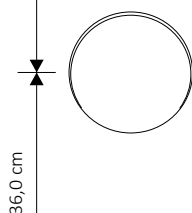
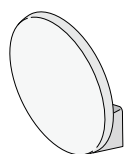
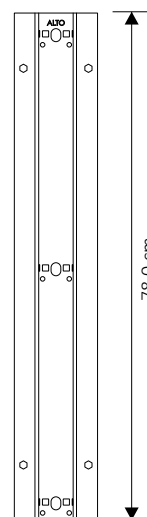
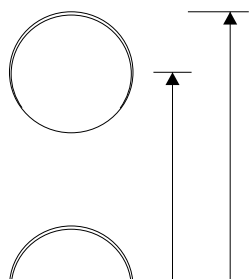
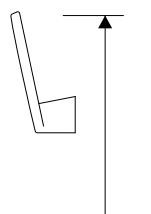
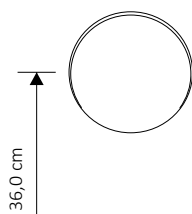
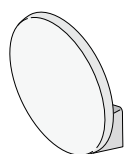
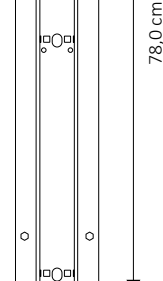
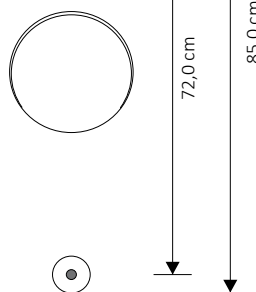
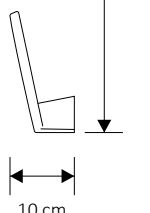
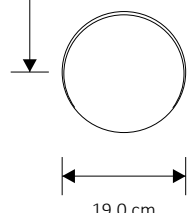
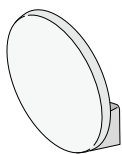
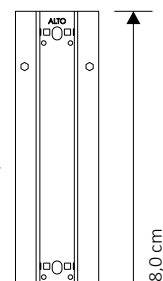
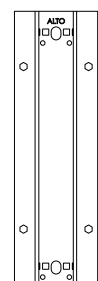
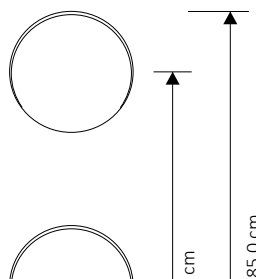
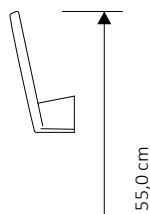
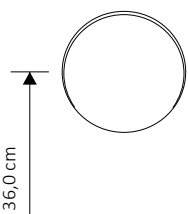
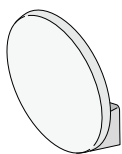
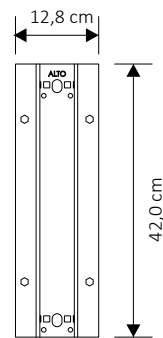
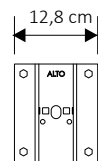
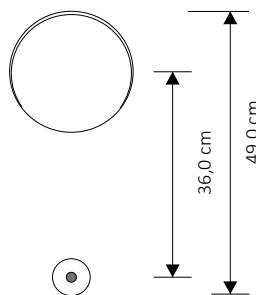
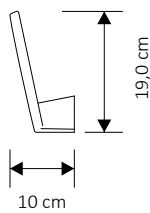
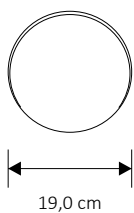
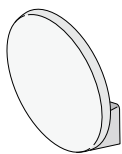
parte empotrada para DOTS.

sin interruptor

con interruptor

sin interruptor

con interruptor



DOTS.

Parte EXTERNA

Modelo	Descripción	H (cm)	L (cm)	Rendimiento Watt	Acabados de color*	
					Precio Categoría C0/C1/C2 (€)	Precio Categoría Cat. C3 (€)
DTS1#...9010	DOTS. elemento individual, eléctrico 24v.	19,0	19,0	19 w		
DTS2#...9010	DOTS. elemento doble, eléctrico 24v.	55,0	19,0	38 w		
DTS3#...9010	DOTS. elemento triple, eléctrico 24v.	91,0	19,0	57 w		

* Para los colores RAL fuera de la tabla el suplemento es del 35% sobre el precio de la categoría C0/C1/C2 y está sujeto a solicitud de disponibilidad.

Parte EMPOTRADA para DOTS.. VERTICAL (Componente Obligatorio)

Modelo	Descripción	Precio (€)
Versión SIN interruptor		
INC_DTS#01-	Empotrado para DOTS. individual SIN predisposición de interruptor	
INC_DTS#02V---	Empotrado para DOTS. Vertical doble SIN predisposición de interruptor	
INC_DTS#03V---	Empotrado para DOTS. Vertical triple SIN predisposición de interruptor	
Versión CON interruptor		
INC_DTS#01-INT	Empotrado para DOTS. individual CON predisposición de interruptor	
INC_DTS#02VINT	Empotrado para DOTS. Vertical doble CON predisposición de interruptor	
INC_DTS#03VINT	Empotrado para DOTS. Vertical triple CON predisposición de interruptor	

NB. la parte EMPOTRADA tiene un espesor de 6 a 8 cm

KIT transformador Componente obligatorio**

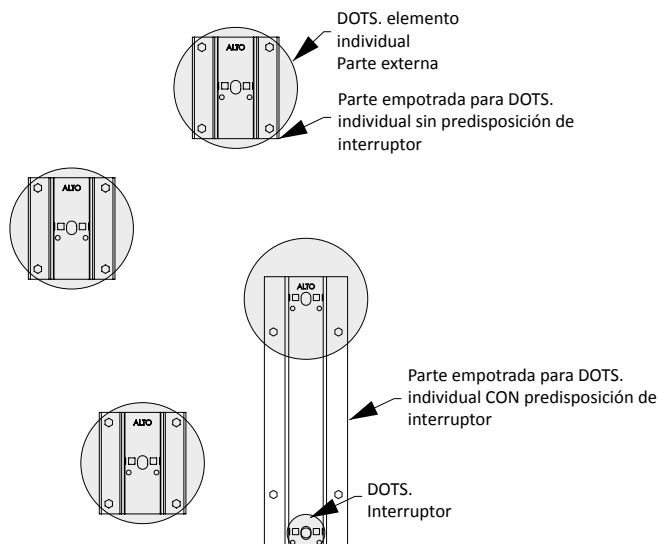
Modelo	Descripción	Precio (€)
KIT_TSF1#01---	Kit transformador sin predisposición de interruptor (máx. 150W)	
KIT_TSF1#01INT	Kit transformador con predisposición de interruptor (máx. 150W)	

**El Kit Transformador incluye también el transformador de 24V y la predisposición para las conexiones eléctricas.

Interruptor

Modelo	Descripción	Precio (€)
INT_DTS#9010	Interruptor para DOTS. En color C0/C1/C2/C3 (L. cable 4,0 m)	

Ejemplo de composición LIBRE

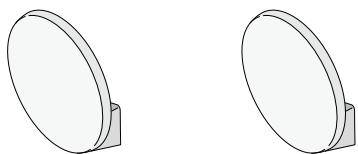


DOTS. es un modelo que permite alcanzar un nivel elevado de personalización del sistema de calefacción

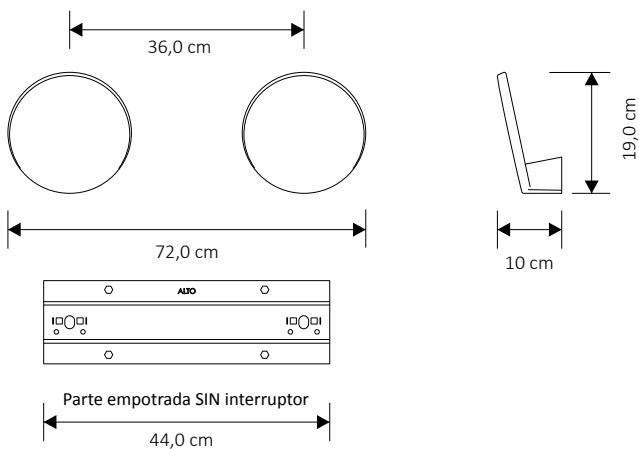
La composición LIBRE permite elegir al diseñador el número de elementos que se colocarán en la pared y distribuirlos a su propio gusto en ella

En el ejemplo de al lado los componentes son:

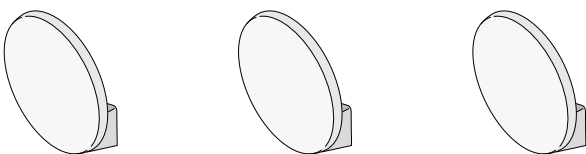
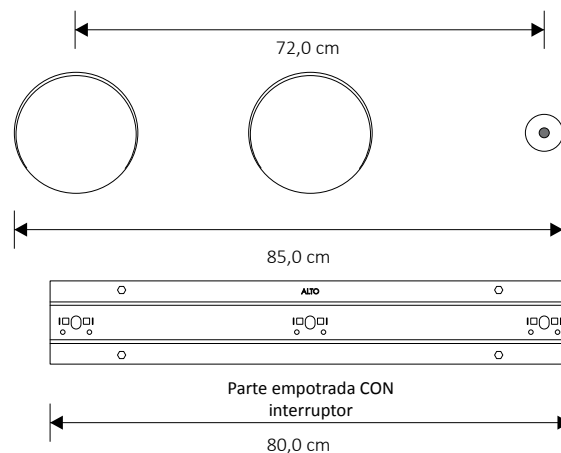
- 4 DOTS. individuales parte externa
- 3 Partes EMPOTRADAS para DOTS. individual sin predisposición de interruptor
- 1 Parte EMPOTRADA para DOTS. individual con predisposición de interruptor
- 1 KIT Transformador (cada Kit Transformador sirve para 7 DOTS.)
- 1 Interruptor



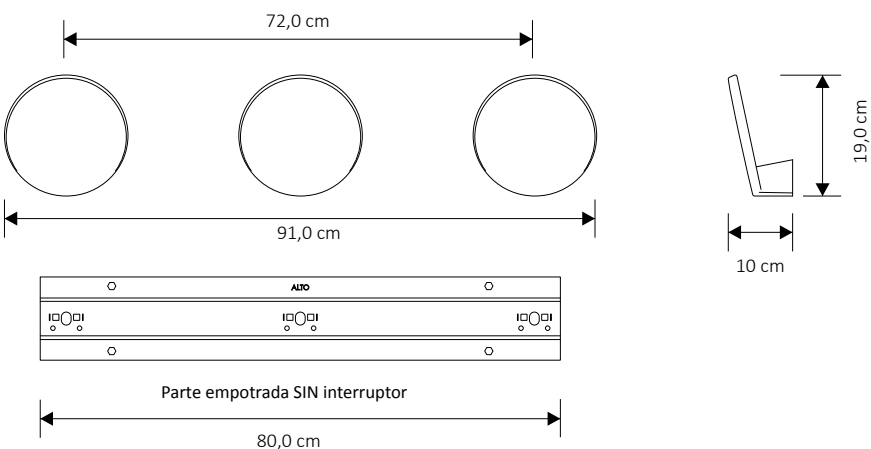
Versión SIN interruptor



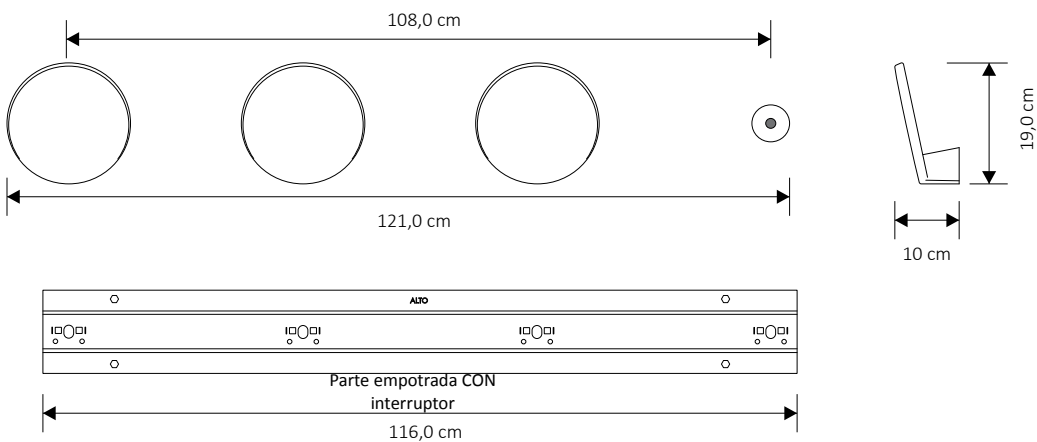
Versión CON interruptor



Versión SIN interruptor



Versión CON interruptor



DOTS.

Parte EXTERNA

Modelo	Descripción	L (cm)	H (cm)	Rendimiento Watt	Acabados de color*	
					Precio Categoría C0/C1/C2 (€)	Precio Categoría Cat. C3 (€)
DTS1#...9010	DOTS. elemento individual, eléctrico 24v.	19,0	19,0	19 w		
DTS2#...9010	DOTS. elemento doble, eléctrico 24v.	55,0	19,0	38 w		
DTS3#...9010	DOTS. elemento triple, eléctrico 24v.	91,0	19,0	57 w		

* Para los colores RAL fuera de la tabla el suplemento es del 35% sobre el precio de la categoría C0/C1/C2 y está sujeto a solicitud de disponibilidad.

Parte EMPOTRADA para DOTS.. HORIZONTAL (Componente Obligatorio)

Modelo	Descripción	Precio (€)
Versión SIN interruptor		
INC_DTS#01-	Empotrado para DOTS. individual SIN predisposición de interruptor	
INC_DTS#02O---	Empotrado para DOTS. Horizontal doble SIN predisposición de interruptor	
INC_DTS#03O---	Empotrado para DOTS. Horizontal triple SIN predisposición de interruptor	
Versión CON interruptor		
INC_DTS#01-INT	Empotrado para DOTS. individual CON predisposición de interruptor	
INC_DTS#02OINT	Empotrado para DOTS. Horizontal doble CON predisposición de interruptor	
INC_DTS#03OINT	Empotrado para DOTS. Horizontal triple CON predisposición de interruptor	

NB. la parte EMPOTRADA tiene un espesor de 6 a 8 cm

KIT transformador Componente obligatorio**

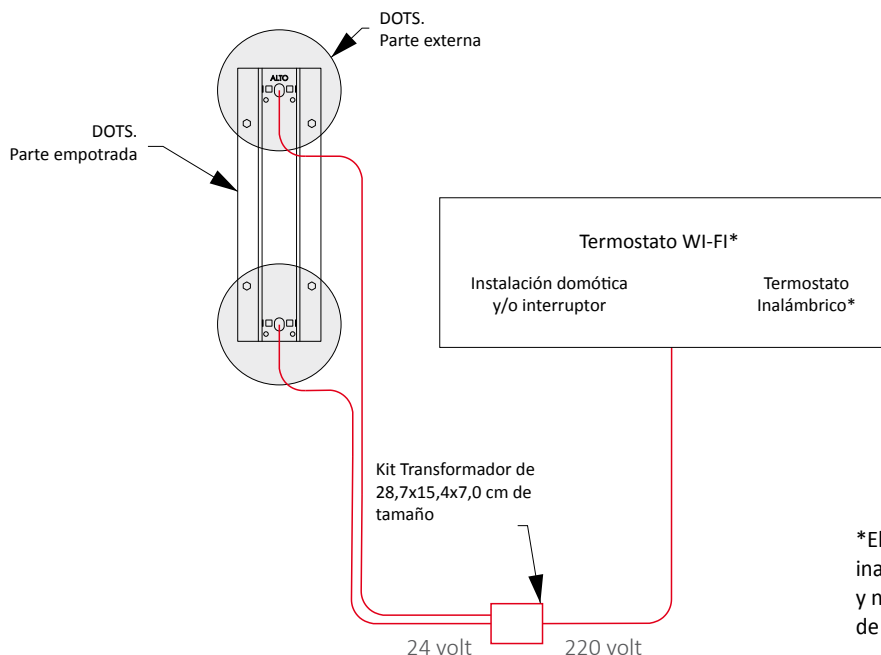
Modelo	Descripción	Precio (€)
KIT_TSF1#01---	Kit transformador sin predisposición de interruptor (máx. 150W)	
KIT_TSF1#01INT	Kit transformador con predisposición de interruptor (máx. 150W)	

**El Kit Transformador incluye también el transformador de 24V y la predisposición para las conexiones eléctricas.

Interruptor

Modelo	Descripción	Precio (€)
INT_DTS#9010	Interruptor para DOTS. En color C0/C1/C2/C3 (L. cable 4,0 m)	

Esquema de conexión eléctrica



*El Termostato WI-FI y el Termostato inalámbrico se suministran como accesorios y no están incluidos en el precio de la tarifa de precios.