

DOTS

design Ludovica Serafini+Roberto Palomba

Un ou plusieurs éléments
chauffants électriques (24V)
qui peuvent être positionnés
à volonté, même dans la
douche



partie extérieure DOTS.

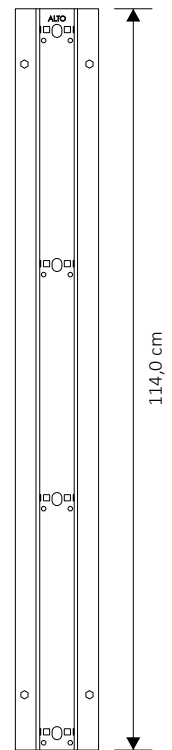
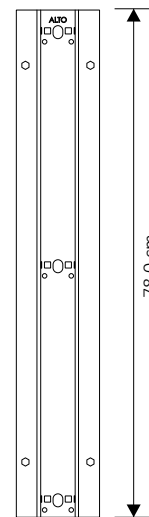
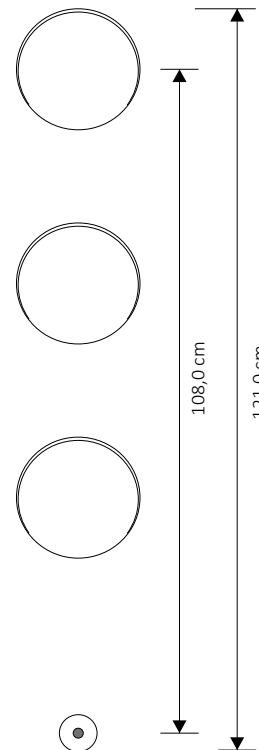
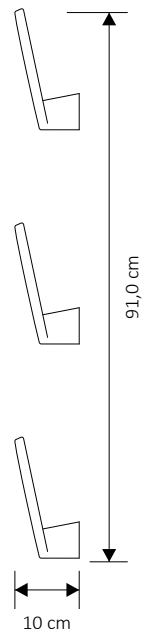
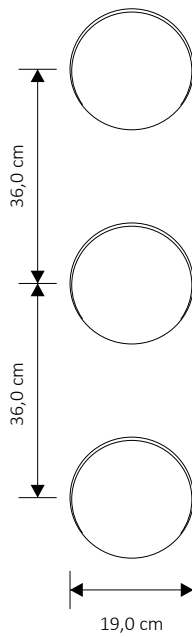
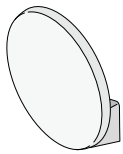
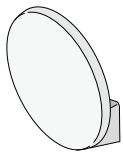
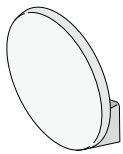
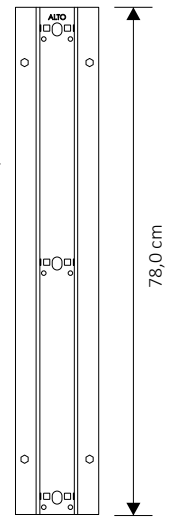
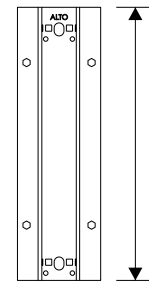
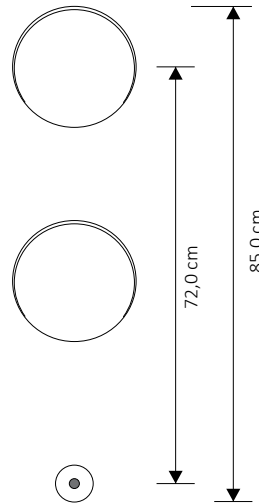
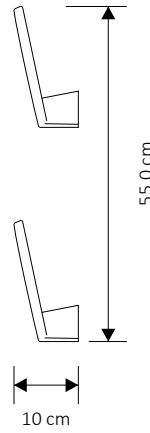
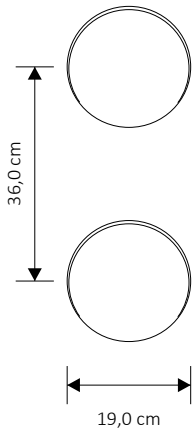
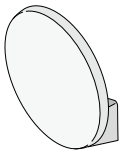
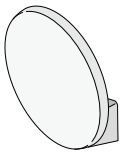
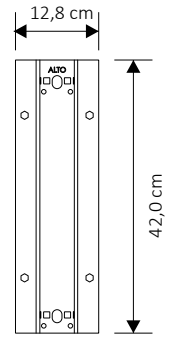
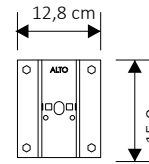
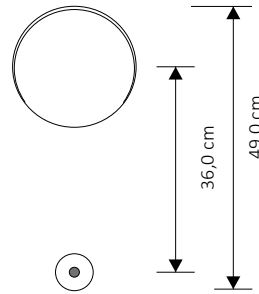
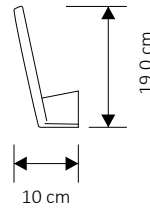
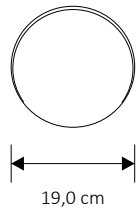
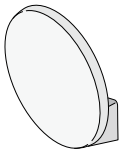
partie encastrée pour DOTS.

sans interrupteur

avec interrupteur

sans interrupteur

avec interrupteur



DOTS.

Partie EXTÉRIEURE

Modèle	Description	H (cm)	L (cm)	Rendement Watt	Finitions colorées*	
					Prix Catégorie C0/C1/C2 (€)	Prix Catégorie Cat. C3 (€)
DTS1#...9010	DOTS. élément simple, électrique 24V.	19,0	19,0	19 w		
DTS2#...9010	DOTS. élément double, électrique 24v.	55,0	19,0	38 w		
DTS3#...9010	DOTS. élément triple, électrique 24v.	91,0	19,0	57 w		

* Pour les couleurs RAL en dehors du tableau le supplément sera de 35 % sur le prix de la catégorie C0/C1/C2, sous réserve de disponibilité.

Partie ENCASTRÉE pour DOTS.. VERTICAL (Composante obligatoire)

Modèle	Description	Prix (€)
Version SANS interrupteur		
INC_DTS#01-	Partie encastrée pour DOTS. simple SANS prédisposition interrupteur	
INC_DTS#02V---	Partie encastrée pour DOTS. Vertical double SANS prédisposition interrupteur	
INC_DTS#03V---	Partie encastrée pour DOTS. Vertical triple SANS prédisposition interrupteur	
Version AVEC interrupteur		
INC_DTS#01-INT	Partie encastrée pour DOTS. simple AVEC prédisposition interrupteur	
INC_DTS#02VINT	Partie encastrée pour DOTS. Vertical double AVEC prédisposition interrupteur	
INC_DTS#03VINT	Partie encastrée pour DOTS. Vertical triple AVEC prédisposition interrupteur	

NB. la partie ENCASTRÉE a une épaisseur de 6 à 8 cm

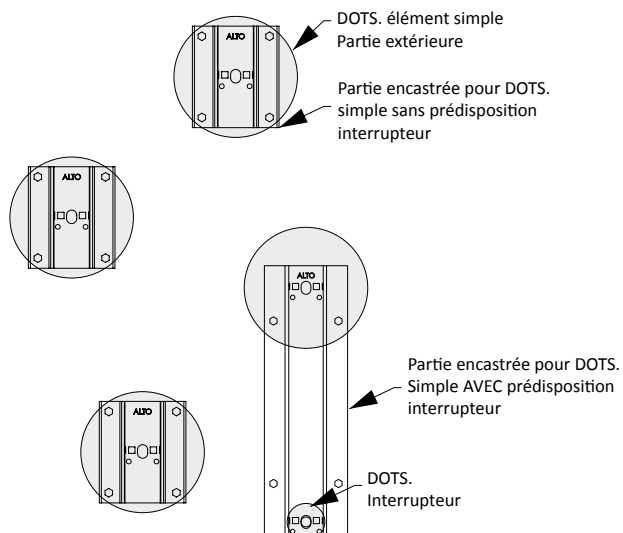
KIT Transformateur** Élément obligatoire

Modèle	Description	Prix (€)
KIT_TSF1#01---	Kit transformateur sans prédisposition interrupteur (max. 150W)	
KIT_TSF1#01INT	Kit transformateur prédisposé pour l'interrupteur (max. 150W)	

** Le Kit Transformateur comprend le transformateur 24V et la prédisposition pour le raccordement électrique.

Interrupteur

Modèle	Description	Prix (€)
INT_DTS#9010	Interrupteur pour DOTS. Coloré C0/C1/C2/C3 (L. câble 4,0 m)	

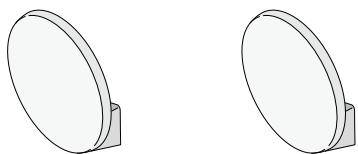
Exemple de composition LIBRE

DOTS. est un modèle qui permet un haut degré de personnalisation du chauffage

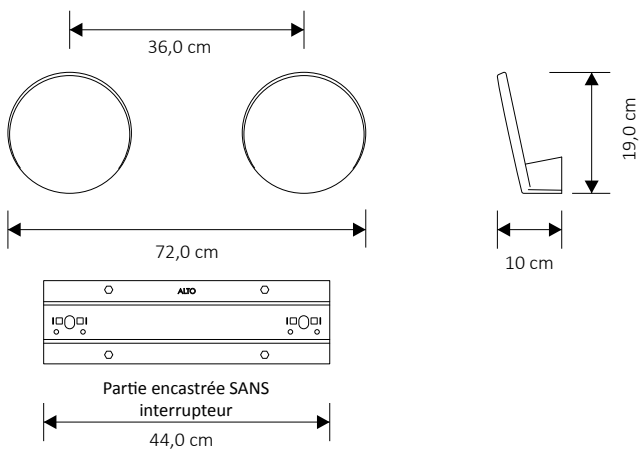
La composition LIBRE permet au concepteur de choisir le nombre d'éléments à placer sur le mur et de les placer comme il le souhaite sur celui-ci

Dans l'exemple ci-contre, les composants sont :

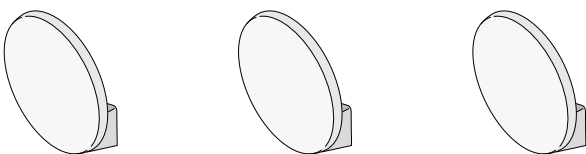
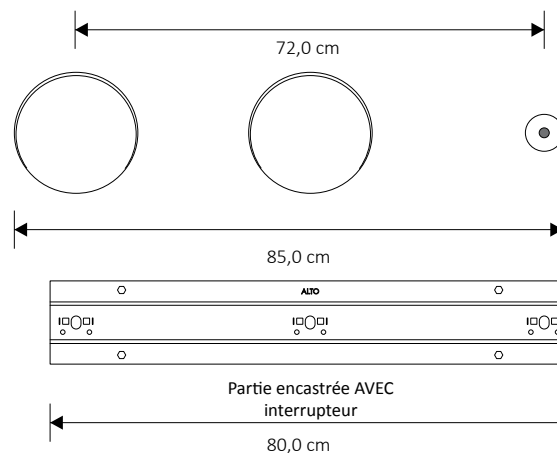
- N°04 DOTS. Simples partie extérieure
- N°03 Partie ENCASTRÉE pour DOTS. simple sans prédisposition pour l'interrupteur
- N°01 Partie ENCASTRÉE pour DOTS. simple avec prédisposition pour interrupteur
- N°01 KIT de transformation (chaque Kit de transformation est valable pour 7 DOTS.)
- N°01 Interrupteur



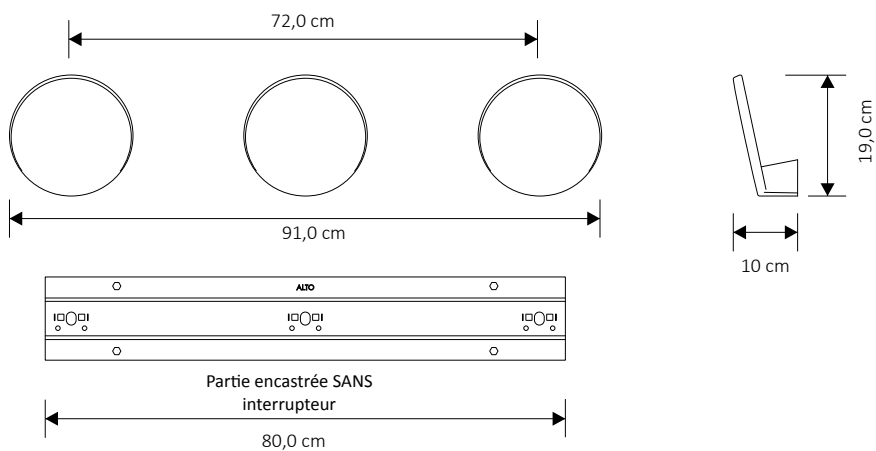
Version SANS interrupteur



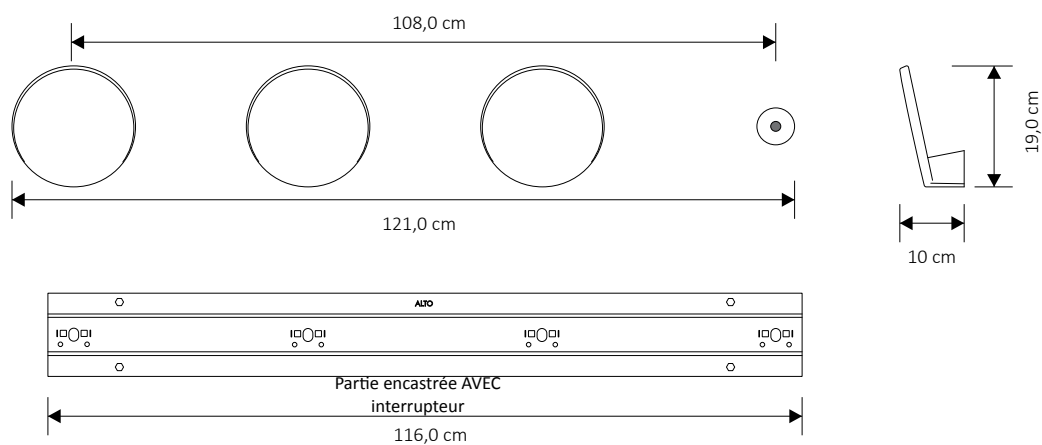
Version AVEC interrupteur



Version SANS interrupteur



Version AVEC interrupteur



DOTS.

Partie EXTÉRIEURE

Modèle	Description	L (cm)	H (cm)	Rendement Watt	Finitions colorées*	
					Prix Catégorie C0/C1/C2 (€)	Prix Catégorie Cat. C3 (€)
DTS1#...9010	DOTS. élément simple, électrique 24V.	19,0	19,0	19 w		
DTS2#...9010	DOTS. élément double, électrique 24V.	55,0	19,0	38 w		
DTS3#...9010	DOTS. élément triple, électrique 24v.	91,0	19,0	57 w		

* Pour les couleurs RAL en dehors du tableau le supplément sera de 35 % sur le prix de la catégorie C0/C1/C2, sous réserve de disponibilité.

Partie ENCASTRÉE pour DOTS.. HORIZONTAL (Composante obligatoire)

Modèle	Description	Prix (€)
Version SANS interrupteur		
INC_DTS#01-	Partie encastrée pour DOTS. simple SANS prédisposition interrupteur	
INC_DTS#02O---	Partie encastrée pour DOTS. Horizontal double SANS prédisposition interrupteur	
INC_DTS#03O---	Partie encastrée pour DOTS. Horizontal triple SANS prédisposition interrupteur	
Version AVEC interrupteur		
INC_DTS#01-INT	Partie encastrée pour DOTS. simple AVEC prédisposition interrupteur	
INC_DTS#02OINT	Partie encastrée pour DOTS. Horizontal double AVEC prédisposition interrupteur	
INC_DTS#03OINT	Partie encastrée pour DOTS. Horizontal triple AVEC prédisposition interrupteur	

NB. la partie ENCASTRÉE a une épaisseur de 6 à 8 cm

KIT Transformateur Élément obligatoire**

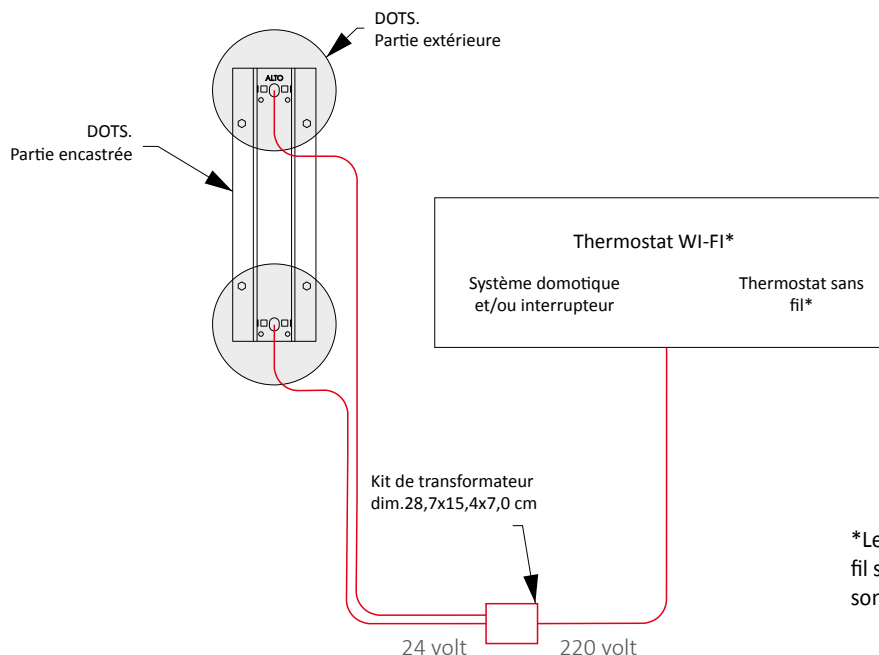
Modèle	Description	Prix (€)
KIT_TSF1#01---	Kit transformateur sans prédisposition interrupteur (max. 150W)	
KIT_TSF1#01INT	Kit transformateur prédisposé pour l'interrupteur (max. 150W)	

** Le Kit Transformateur comprend le transformateur 24V et la prédisposition pour le raccordement électrique.

Interrupteur

Modèle	Description	Prix (€)
INT_DTS#9010	Interrupteur pour DOTS. Coloré C0/C1/C2/C3 (L. câble 4,0 m)	

SCHÉMA de câblage



*Le thermostat WI-FI et le thermostat sans fil sont fournis en tant qu'accessoires et ne sont pas inclus dans la liste de prix.