







MATERIAL: MECHANISCH HOCHFESTER POLYURETHAN-HARTSCHAUM.

STEUERUNG DER VORRICHTUNG PER TOUCH-BEDIENUNG UND/ODER ÜBER DIE MOBILE APP PER WI-FI.

REGULIERUNG DER HEIZFUNKTION MIT ZWEI INTENSITÄTSSTUFEN (400 WATT ODER 800 WATT), 2H BOOSTER FUNKTION UND DIMMERBARE BELEUCHTUNG.

	MATTWEISS	916P	A*		TASTEN: SCHWARZGRAU MATT	RAL 7021 O20
	OXIDROT HOCHGLANZ	RAL 3009	A*			
	SCHWARZ MATT	RAL 9005 O20	A*		ANSCHLUSSKABEL: SCHWARZE BESCHICHTUNG	
	MATTGOLD		B*			

Modell	L (cm)	H (cm)	Watt	A*	B*
EVE#---SH	35,0	40,0	800W		