

## ORIENTATION

I-CHING peut être installé aussi bien verticalement qu'horizontalement dans toutes ses dimensions ; l'orientation est définie lors de l'installation de la partie encastrée.

## VERSION ÉLECTRIQUE (24Volts)

I-CHING peut être commandé avec ou sans interrupteur marche/arrêt. Comme le sèche-serviettes fonctionne en 24 volts, il est fourni de série avec un transformateur et un boîtier pour le montage mural. La version sans interrupteur doit être connectée à l'installation électrique par l'intermédiaire de tout dispositif de commande, y compris domotique.

Le modèle avec interrupteur est fourni de série avec le câble de connexion de l'interrupteur au transformateur. Le câble a une longueur maximale de 4 m et peut être raccourci selon les besoins.

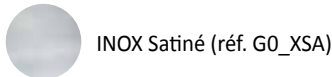
Le modèle avec interrupteur est fourni de série avec le câble de connexion de l'interrupteur au transformateur. Le câble a une longueur maximale de 4 m et peut être raccourci selon les besoins.

## FINITIONS

Toutes les finitions d'I-Ching, qu'elles soient galvaniques ou colorées, sont réalisées directement sur l'acier inoxydable dont est constitué le sèche-serviettes.

## FINITIONS GALVANIQUES

finition standard



INOX Satiné (réf. G0\_XSA)

finitions spéciales les plus demandées

(fournie avec supplément)



INOX Brillant (réf. G1\_XLU)



NICKEL NOIR Brossé Mat (réf. G2\_NNS)



ÉTAIN Brossé Mat (réf. G2\_SSO)



CUIVRE Brossé Mat (réf. G2\_RMO)

## FINITIONS GALVANIQUES SPÉCIALES pour I\_CHING

Référence Description	G0	G2	G2	G2	G2	G2	G2	G2	G2	G3	G3	G5
	G0_XSA	G2_XLU	G2_BRP	G2_NIK	G2_NNO	G2_NNS	G2_OSO	G2_SSO	G2_NNE	G3_OTO	G3_RMO	G5_O14
	INOX Satin	INOX Lucido	Matt Brushed Bronze	Matt Brushed Nickel	Matt Black Nickel	Matt Brushed Black Nickel	Matt Brushed Brass	Matt Brushed Tin (1)	Glossy Black Nickel	Matt Brass	Matt Brushed Copper (1)	14 K Gold Finish
Categoria finiture	G0	G2						G3		G5		
Suppléments calculés sur une base G0 (ACIER INOXYDABLE) en %	0%	25%	25%	25%	25%	25%	25%	25%	40%	40%	40%	40%

(1) La finition manuelle est sujette à des variations de couleur accentuées, de sorte que les produits soient différents les uns des autres

## FINITIONS COULEUR

finition de standard



BLANC matt (cod.916P)



NOIR Mat (réf.9005)

finition sur demande

(Catégorie couleurs C0/C1/C3)

« finitions sur demande », c'est-à-dire toutes les couleurs du nuancier TUBES avec la catégorie C0/C1/C3. Le Gris Chrome Brillant réf. GRGR n'est pas disponible pour ce modèle.

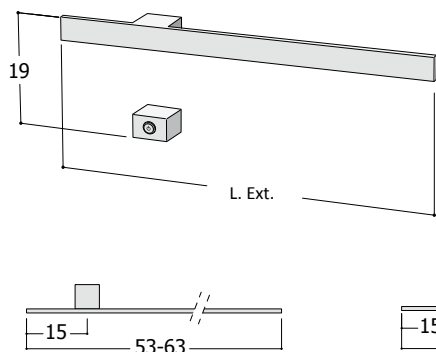
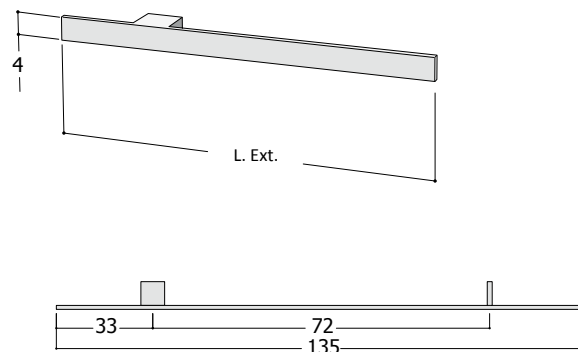
**Comment exécuter la commande d'I-Ching**

I-Ching se compose de deux éléments, une partie extérieure visible et une partie encastrée qui doit être préparée au moment de l'installation et peut donc être expédiée à l'avance.

I-Ching est disponible avec ou sans interrupteur et fonctionne en 24 V.

Ex. : commande I-CHING de 1 élément avec interrupteur

<b>Partie externe</b>	<b>ICH1E#063...</b>
ICH1E	I-CHING 1 Élément
063	Longueur élément 63 cm
...	Spécifier la couleur (voir le nuancier de Tubes)
<b>Partie encastrée</b>	<b>INC_ICH#E01INT</b>
	Encastrement pour I-Ching 1 élément Avec prédisposition pour l'interrupteur
<b>Interrupteur</b>	<b>INT_ICH#</b>
INT_ICH	Changer pour I-Ching
<b>KIT Transformateur</b>	<b>KIT_ICH#01INT</b>
	Kit transformateur pour I-Ching à installer pour l'interrupteur

**Électrique avec interrupteur****Électrique sans interrupteur****I-CHING 1 Élément****Partie EXTERNE**

Modèle	Description	L (cm)		H (cm)	Rendement Watt	Fini ons Inox et Galvaniques*		Modèle	Fini ons colorées*	
		P. Ext.	P. Ext.			Inox Satiné	Inox Brillant		Couleur standard	Couleur C0/C1/C2
ICH1EG#053...	Partie externe I-CHING 01 L.53 cm	53,0	4,0	4,0	15 W			ICH1E#053...		
ICH1EG#063...	Partie externe I-CHING 01 L.63 cm	63,0	4,0	4,0	19 W			ICH1E#063...		
ICH1EG#078...	Partie externe I-CHING 01 L.78 cm	78,0	4,0	4,0	24 W			ICH1E#078...		
ICH1EG#135...	Partie externe I-CHING 01 L.135 cm	135,0	4,0	4,0	40 W			ICH1E#135...		

Pour les autres finitions disponibles, c'est-à-dire pour les Couleurs Catégorie C3, le prix sera calculé avec un supplément égal à +25% par rapport aux prix indiqués pour la finition Inox Satiné. Pour les finitions galvaniques, voir le tableau à la page. 281.

**Partie ENCASTRÉE**

Modèle	Description	Prix (€)
INC_ICH#15E01	Encastrement pour I-Ching 1 élément Sans prédisposition pour interrupteur	
INC_ICH#15E01INT	Encastrement pour I-Ching 1 élément Avec prédisposition pour l'interrupteur	

**Interrupteur**

Modèle	Description	Prix (€)
INT_ICH#...	Interrupteur pour I-Ching Coloré	
INT_ICHG#...	Interrupteur pour I-Ching Galvani	

**KIT Transformateur\*\* Élément obligatoire**

Modèle	Description	Prix (€)
KIT_ICH#01	Kit transformateur sans prédisposition pour interrupteur (max 120W)	
KIT_ICH#01INT	Kit transformateur avec prédisposition pour interrupteur (max 120W)	

\*\* Le Kit Transformateur comprend le transformateur 24V et la prédisposition pour le raccordement électrique.

I-CHING nécessite une installation correcte de la partie encastrée. Les instructions de montage, les fiches techniques et les didacticiels vidéo sont accessibles via le code QR ou sur le site [www.tubesradiatori.com](http://www.tubesradiatori.com).





**Comment exécuter la commande d'I-Ching**



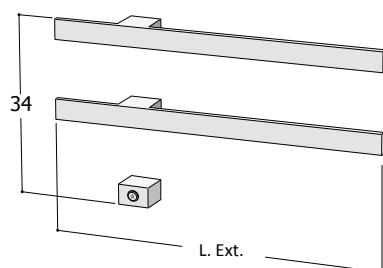
I-Ching se compose de deux éléments, une partie extérieure visible et une partie encastrée qui doit être préparée au moment de l'installation et peut donc être expédiée à l'avance.

I-Ching est disponible avec ou sans interrupteur et fonctionne en 24 V.


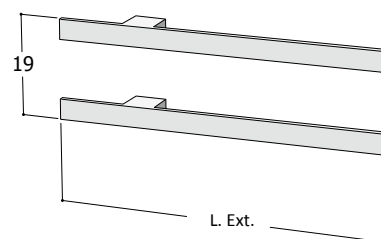
Ex. : commande I-CHING de 2 élément avec interrupteur

<b>Partie externe</b>	<b>ICH2E#063...</b>
ICH2E	I-Ching 2 éléments
063	Longueur élément 63 cm
...	Spécifier la couleur (voir le nuancier de Tubes)
<b>Partie encastrée</b>	<b>INC_ICH#E02INT</b>
	Encastrement pour I-Ching 2 élément Avec prédisposition pour l'interrupteur
<b>Interrupteur</b>	<b>INT_ICH#</b>
INT_ICH	Changer pour I-Ching
<b>KIT Transformateur</b>	<b>KIT_ICH#01INT</b>
	Kit transformateur pour I-Ching à installer pour l'interrupteur

Électrique avec interrupteur



Électrique sans interrupteur



**I-CHING 2 Éléments**

**Partie EXTERNE**

Modèle	Description	L (cm) P. Ext.	H (cm) P. Ext.	Rendement Watt	Fini ons Inox et Galvaniques*		Modèle	Fini ons colorées*	
					Inox Satiné	Inox Brillant		Couleur standard	Couleur C0/C1/C2
ICH2EG#053...	Partie externe I-CHING 02 L.53 cm	53,0	19,0	30 W			ICH2E#053...		
ICH2EG#063...	Partie externe I-CHING 02 L.63 cm	63,0	19,0	38 W			ICH2E#063...		
ICH2EG#078...	Partie externe I-CHING 02 L.78 cm	78,0	19,0	48 W			ICH2E#078...		
ICH2EG#135...	Partie externe I-CHING 02 L.135 cm	135,0	19,0	80 W			ICH2E#135...		

Pour les autres finitions disponibles, c'est-à-dire pour les Couleurs Catégorie C3, le prix sera calculé avec un supplément égal à +25% par rapport aux prix indiqués pour la finition Inox Satiné. Pour les finitions galvaniques, voir le tableau à la page. 281.

**Partie ENCASTRÉE**

Modèle	Description	Prix (€)
INC_ICH#15E02	Encastrement pour I-Ching 2 éléments Sans prédisposition pour interrupteur	
INC_ICH#15E02INT	Encastrement pour I-Ching 2 éléments Avec prédisposition pour interrupteur	

**Interrupteur**

Modèle	Description	Prix (€)
INT_ICH#...	Interrupteur pour I-Ching Coloré	
INT_ICHG#...	Interrupteur pour I-Ching Galvani	

**KIT Transformateur\*\*** Élément obligatoire

Modèle	Description	Prix (€)
KIT_ICH#01	Kit transformateur sans prédisposition pour interrupteur (max 120W)	
KIT_ICH#01INT	Kit transformateur avec prédisposition pour interrupteur (max 120W)	

\*\* Le Kit Transformateur comprend le transformateur 24V et la prédisposition pour le raccordement électrique.

I-CHING nécessite une installation correcte de la partie encastrée. Les instructions de montage, les fiches techniques et les didacticiels vidéo sont accessibles via le code QR ou sur le site www.tubesradiatori.com.





**Comment exécuter la commande d'I-Ching**

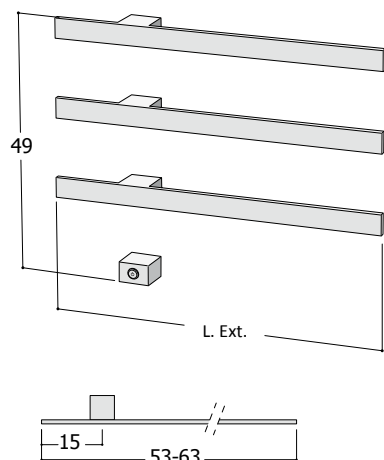
I-Ching se compose de deux éléments, une partie extérieure visible et une partie encastrée qui doit être préparée au moment de l'installation et peut donc être expédiée à l'avance.

I-Ching est disponible avec ou sans interrupteur et fonctionne en 24 V.

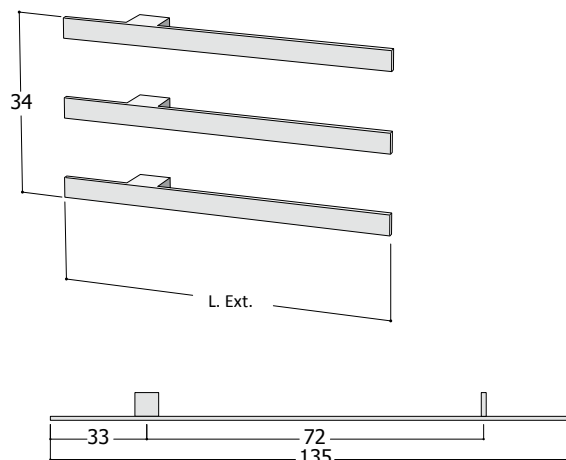
Ex. : commande I-CHING de 3 élément avec interrupteur

<b>Partie externe</b>	<b>ICH3E#063...</b>
ICH3E	I-Ching 3 éléments
063	Longueur élément 63 cm
...	Spécifier la couleur (voir le nuancier de Tubes)
<b>Partie encastrée</b>	<b>INC_ICH#E03INT</b>
	Encastrement pour I-Ching 3 éléments Avec prédisposition pour interrupteur
<b>Interrupteur</b>	<b>INT_ICH#</b>
INT_ICH	Changer pour I-Ching
<b>KIT Transformateur</b>	<b>KIT_ICH#01INT</b>
	Kit transformateur pour I-Ching à installer pour l'interrupteur

**Électrique avec interrupteur**



**Électrique sans interrupteur**



**I-CHING 3 Éléments**

**Partie EXTERNE**

Modèle	Description	L (cm) P. Ext.	H (cm) P. Ext.	Rendement Watt	Fini ons Inox et Galvaniques*		Modèle	Fini ons colorées*	
					Inox Satiné	Inox Brillant		Couleur standard	Couleur C0/C1/C2
ICH3EG#053...	Partie externe I-CHING 03 L.53 cm	53,0	34,0	45 W			ICH3E#053...		
ICH3EG#063...	Partie externe I-CHING 03 L.63 cm	63,0	34,0	57 W			ICH3E#063...		
ICH3EG#078...	Partie externe I-CHING 03 L.78 cm	78,0	34,0	72 W			ICH3E#078...		
ICH3EG#135...	Partie externe I-CHING 03 L.135 cm	135,0	34,0	120 W			ICH3E#135...		

Pour les autres finitions disponibles, c'est-à-dire pour les Couleurs Catégorie C3, le prix sera calculé avec un supplément égal à +25% par rapport aux prix indiqués pour la finition Inox Satiné. Pour les finitions galvaniques, voir le tableau à la page. 281.

**Partie ENCASTRÉE**

Modèle	Description	Prix (€)
INC_ICH#15E03	Encastrement pour I-Ching 3 éléments Sans prédisposition pour interrupteur	
INC_ICH#15E03INT	Encastrement pour I-CHING 3 Éléments Avec prédisposition pour interrupteur	

**Interrupteur**

Modèle	Description	Prix (€)
INT_ICH#...	Interrupteur pour I-Ching Coloré	
INT_ICHG#...	Interrupteur pour I-Ching Galvani	


**KIT Transformateur\*\* Élément obligatoire**

Modèle	Description	Prix (€)
KIT_ICH#01	Kit transformateur sans prédisposition pour interrupteur (max 120W)	
KIT_ICH#01INT	Kit transformateur avec prédisposition pour interrupteur (max 120W)	

\*\* Le Kit Transformateur comprend le transformateur 24V et la prédisposition pour le raccordement électrique.

I-CHING nécessite une installation correcte de la partie encastrée. Les instructions de montage, les fiches techniques et les didacticiels vidéo sont accessibles via le code QR ou sur le site [www.tubesradiatori.com](http://www.tubesradiatori.com).





**Comment exécuter la commande d'I-Ching**

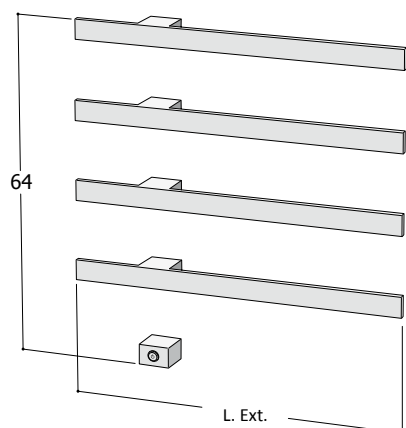
I-Ching se compose de deux éléments, une partie extérieure visible et une partie encastrée qui doit être préparée au moment de l'installation et peut donc être expédiée à l'avance.

I-Ching est disponible avec ou sans interrupteur et fonctionne en 24 V.

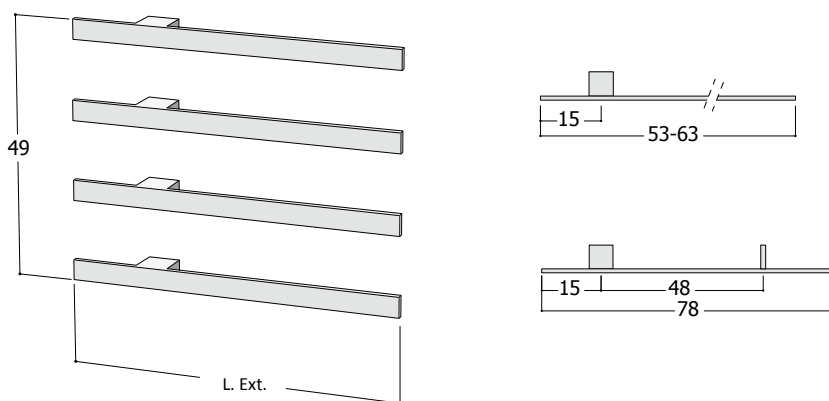
Ex. : commande I-CHING de 4 éléments avec interrupteur

<b>Partie externe</b>	<b>ICH4E#063...</b>
ICH4E	I-Ching 4 éléments
063	Longueur élément 63 cm
...	Spécifier la couleur (voir le nuancier de Tubes)
<b>Partie encastrée</b>	<b>INC_ICH#E04INT</b>
	Encastrement pour I-Ching 4 éléments Avec prédisposition pour interrupteur
<b>Interrupteur</b>	<b>INT_ICH#</b>
INT_ICH	Changer pour I-Ching
<b>KIT Transformateur</b>	<b>KIT_ICH#01INT</b>
	Kit transformateur pour I-Ching à installer pour l'interrupteur

Électrique avec interrupteur



Électrique sans interrupteur



**I-CHING 4 Éléments**

**Partie EXTERNE**

Modèle	Description	L (cm) P. Ext.	H (cm) P. Ext.	Rendement Watt	Fini ons Inox et Galvaniques*		Modèle	Fini ons colorées*	
					Inox Satiné	Inox Brillant		Couleur standard	Couleur C0/C1/C2
ICH4EG#053...	Partie externe I-CHING 04 L.53 cm	53,0	49,0	60 W			ICH4E#053...		
ICH4EG#063...	Partie externe I-CHING 04 L.63 cm	63,0	49,0	76 W			ICH4E#063...		
ICH4EG#078...	Partie externe I-CHING 04 L.78 cm	78,0	49,0	96 W			ICH4E#078...		

Pour les autres finitions disponibles, c'est-à-dire pour les Couleurs Catégorie C3, le prix sera calculé avec un supplément égal à +25% par rapport aux prix indiqués pour la finition Inox Satiné. Pour les finitions galvaniques, voir le tableau à la page. 281.

**Partie encastrée**

Modèle	Description	Prix (€)
INC_ICH#15E04	Encastrement pour I-Ching 4 éléments Sans prédisposition pour interrupteur	
INC_ICH#15E04INT	Encastrement pour I-CHING 4 éléments Avec prédisposition pour interrupteur	

**Interrupteur**

Modèle	Description	Prix (€)
INT_ICH#...	Interrupteur pour I-Ching Coloré	
INT_ICHG#...	Interrupteur pour I-Ching Galvani	

**KIT Transformateur\*\*** Élément obligatoire

Modèle	Description	Prix (€)
KIT_ICH#01	Kit transformateur sans prédisposition pour interrupteur (max 120W)	
KIT_ICH#01INT	Kit transformateur avec prédisposition pour interrupteur (max 120W)	

\*\* Le Kit Transformateur comprend le transformateur 24V et la prédisposition pour le raccordement électrique.

I-CHING nécessite une installation correcte de la partie encastrée. Les instructions de montage, les fiches techniques et les didacticiels vidéo sont accessibles via le code QR ou sur le site www.tubesradiatori.com.





**Comment exécuter la commande d'I-Ching**

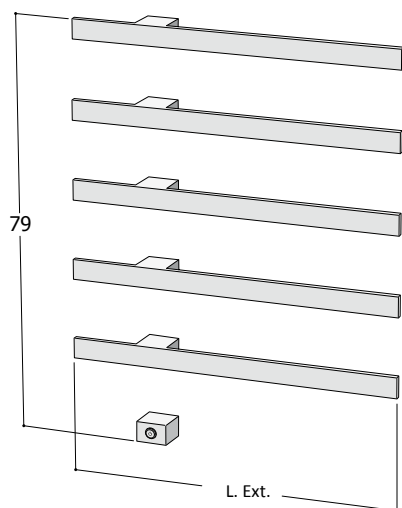
I-Ching se compose de deux éléments, une partie extérieure visible et une partie encastrée qui doit être préparée au moment de l'installation et peut donc être expédiée à l'avance.

I-Ching est disponible avec ou sans interrupteur et fonctionne en 24 V.

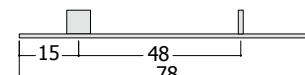

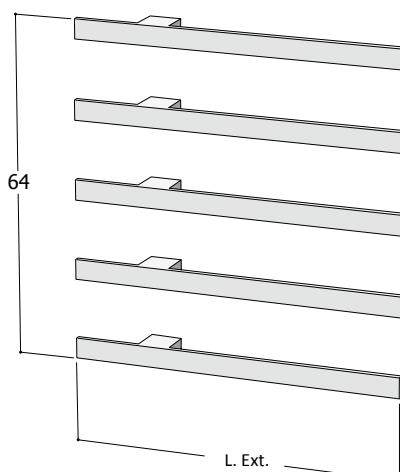
Ex. : commande I-CHING de 5 éléments avec interrupteur

<b>Partie externe</b>	<b>ICH5E#078...</b>
ICH5E	I-Ching 5 éléments
078	Longueur élément 78 cm
...	Spécifier la couleur (voir le nuancier de Tubes)
<b>Partie encastrée</b>	<b>INC_ICH#E05INT</b>
	Encastrement pour I-Ching 5 éléments Avec prédisposition pour interrupteur
<b>Interrupteur</b>	<b>INT_ICH#</b>
INT_ICH	Changer pour I-Ching
<b>KIT Transformateur</b>	<b>KIT_ICH#01INT</b>
	Kit transformateur pour I-Ching à installer pour l'interrupteur

Électrique avec interrupteur



Électrique sans interrupteur



**I-CHING 5 Éléments**

**Partie EXTERNE**

Modèle	Description	L		H	Rendement Watt	Fini ons Inox et Galvaniques*		Modèle	Fini ons colorées*	
		(cm) P. Ext.	(cm) P. Ext.			Inox Satiné	Inox Brillant		Couleur standard	Couleur C0/C1/C2
ICH5EG#053...	Partie externe I-CHING 05 L.53 cm	53,0	64,0	75 W				ICH5E#053...		
ICH5EG#063...	Partie externe I-CHING 05 L.63 cm	63,0	64,0	95 W				ICH5E#063...		
ICH5EG#078...	Partie externe I-CHING 05 L.78 cm	78,0	64,0	120 W				ICH5E#078...		

Pour les autres finitions disponibles, c'est-à-dire pour les Couleurs Catégorie C3, le prix sera calculé avec un supplément égal à +25% par rapport aux prix indiqués pour la finition Inox Satiné. Pour les finitions galvaniques, voir le tableau à la page. 281.

**Partie ENCASTRÉE**

Modèle	Description	Prix (€)
INC_ICH#15E05	Encastrement pour I-Ching 5 éléments Sans prédisposition pour interrupteur	
INC_ICH#15E05INT	Encastrement pour I-CHING 05 éléments Avec prédisposition pour interrupteur	

**Interrupteur**

Modèle	Description	Prix (€)
INT_ICH#...	Interrupteur pour I-Ching Coloré	
INT_ICHG#...	Interrupteur pour I-Ching Galvani	


**KIT Transformateur\*\* Élément obligatoire**

Modèle	Description	Prix (€)
KIT_ICH#01	Kit transformateur sans prédisposition pour interrupteur (max 120W)	
KIT_ICH#01INT	Kit transformateur avec prédisposition pour interrupteur (max 120W)	

\*\* Le Kit Transformateur comprend le transformateur 24V et la prédisposition pour le raccordement électrique.

I-CHING nécessite une installation correcte de la partie encastrée. Les instructions de montage, les fiches techniques et les didacticiels vidéo sont accessibles via le code QR ou sur le site [www.tubesradiatori.com](http://www.tubesradiatori.com).





**Comment exécuter la commande d'I-Ching**

I-Ching se compose de deux éléments, une partie extérieure visible et une partie encastrée qui doit être préparée au moment de l'installation et peut donc être expédiée à l'avance.

I-Ching est disponible avec ou sans interrupteur et fonctionne en 24 V.

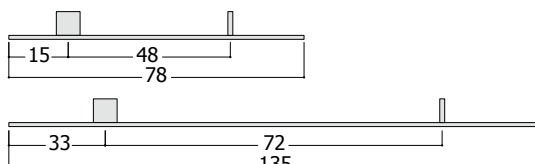
Ex. : commande I-CHING de 1 élément avec interrupteur

**Partie externe** **ICH1E#135...**  
 ICH1 I-CHING 1 Élément  
 063 Hauteur élément 135 cm  
 ... Spécifier la couleur (voir le nuancier de Tubes)

**Partie encastrée** **INC\_ICH#E01INT**  
 Encastrement pour I-Ching 1 élément Avec prédisposition pour l'interrupteur

**Interrupteur** **INT\_ICH#**  
 INT\_ICH Changer pour I-Ching

**KIT Transformateur** **KIT\_ICH#01INT**  
 Kit transformateur pour I-Ching à installer pour l'interrupteur



**I-CHING 1Élément vertical**

**Partie EXTERNE**

Modèle	Description	L (cm) P. Ext.	H (cm) P. Ext.	Rendement Watt	Fini ons Inox et Galvaniques*		Modèle	Fini ons colorées*	
					Inox Satiné	Inox Brillant		Couleur standard	Couleur C0/C1/C2
ICH1EG#078...	Partie externe I-CHING 01 L.78 cm	4,0	78,0	24 W			ICH1E#078...		
ICH1EG#135...	Partie externe I-CHING 01 L.153 cm	4,0	135,0	40 W			ICH1E#135...		

Pour les autres finitions disponibles, c'est-à-dire pour les Couleurs Catégorie C3, le prix sera calculé avec un supplément égal à +25% par rapport aux prix indiqués pour la finition Inox Satiné. Pour les finitions galvaniques, voir le tableau à la page. 281.

**Partie ENCASTRÉE**

Modèle	Description	Prix (€)
INC_ICH#15E01	Encastrement pour I-Ching 1 élément Sans prédisposition pour interrupteur	
INC_ICH#15E01INT	Encastrement pour I-Ching 1 élément Avec prédisposition pour l'interrupteur	

**Interrupteur**

Modèle	Description	Prix (€)
INT_ICH#...	Interrupteur pour I-Ching Coloré	
INT_ICHG#...	Interrupteur pour I-Ching Galvani	

**KIT Transformateur\*\* Élément obligatoire**

Modèle	Description	Prix (€)
KIT_ICH#01	Kit transformateur sans prédisposition pour interrupteur (max 120W)	
KIT_ICH#01INT	Kit transformateur avec prédisposition pour interrupteur (max 120W)	

\*\* Le Kit Transformateur comprend le transformateur 24V et la prédisposition pour le raccordement électrique.

I-CHING nécessite une installation correcte de la partie encastrée. Les instructions de montage, les fiches techniques et les didacticiels vidéo sont accessibles via le code QR ou sur le site www.tubesradiatori.com.





**Comment exécuter la commande d'I-Ching**

I-Ching se compose de deux éléments, une partie extérieure visible et une partie encastrée qui doit être préparée au moment de l'installation et peut donc être expédiée à l'avance.

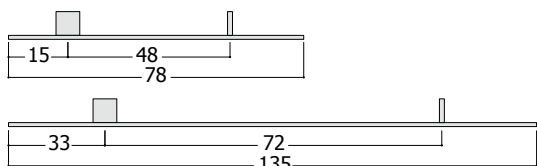
I-Ching est disponible avec ou sans interrupteur et fonctionne en 24 V.

Ex. : commande I-CHING de 2 éléments sans interrupteur

**Partie externe** **ICH2E#135...**  
 ICH2 I-Ching 2 éléments  
 135 Hauteur élément 135 cm  
 ... Spécifier la couleur (voir le nuancier de Tubes)

**Partie encastrée** **INC\_ICH#E02**  
 Encastrement pour I-Ching 2 éléments SANS prédisposition pour l'interrupteur

**KIT Transformateur** **KIT\_ICH#01--**  
 Kit transformateur pour I-Ching SANS l'interrupteur



**I-CHING 2 Éléments vertical**

**Partie EXTERNE**

Modèle	Description	L (cm) P. Ext.	H (cm) P. Ext.	Rendement Watt	Fini ons Inox et Galvaniques*		Modèle	Fini ons colorées*	
					Inox Satiné	Inox Brillant		Couleur standard	Couleur C0/C1/C2
ICH2EG#078...	Partie externe I-CHING 02 L.78 cm	19,0	78,0	48 W			ICH2E#078...		
ICH2EG#135...	Partie externe I-CHING 02 L.135 cm	19,0	135,0	80 W			ICH2E#135...		

Pour les autres finitions disponibles, c'est-à-dire pour les Couleurs Catégorie C3, le prix sera calculé avec un supplément égal à +25% par rapport aux prix indiqués pour la finition Inox Satiné. Pour les finitions galvaniques, voir le tableau à la page. 281.

**Partie ENCASTRÉE**

Modèle	Description	Prix (€)
INC_ICH#15E02	Encastrement pour I-Ching 2 éléments Sans prédisposition pour interrupteur	
INC_ICH#15E02INT	Encastrement pour I-Ching 2 éléments Avec prédisposition pour interrupteur	

**Interrupteur**

Modèle	Description	Prix (€)
INT_ICH#...	Interrupteur pour I-Ching Coloré	
INT_ICHG#...	Interrupteur pour I-Ching Galvani	

**KIT Transformateur\*\*** Élément obligatoire

Modèle	Description	Prix (€)
KIT_ICH#01	Kit transformateur sans prédisposition pour interrupteur (max 120W)	
KIT_ICH#01INT	Kit transformateur avec prédisposition pour interrupteur (max 120W)	

\*\* Le Kit Transformateur comprend le transformateur 24V et la prédisposition pour le raccordement électrique.

I-CHING nécessite une installation correcte de la partie encastrée. Les instructions de montage, les fiches techniques et les didacticiels vidéo sont accessibles via le code QR ou sur le site [www.tubesradiatori.com](http://www.tubesradiatori.com).







**Comment exécuter la commande d'I-Ching**

I-Ching se compose de deux éléments, une partie extérieure visible et une partie encastrée qui doit être préparée au moment de l'installation et peut donc être expédiée à l'avance.

I-Ching est disponible avec ou sans interrupteur et fonctionne en 24 V.

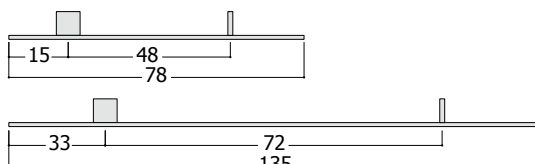
Ex. : commande I-CHING de 3 élément avec interrupteur

**Partie externe** **ICH3E#135...**  
 ICH3 I-Ching 3 éléments  
 135 Hauteur élément 135 cm  
 ... Spécifier la couleur (voir le nuancier de Tubes)

**Partie encastrée** **INC\_ICH#E03INT**  
 Encastrement pour I-Ching 3 éléments Avec prédisposition pour interrupteur

**Interrupteur** **INT\_ICH#**  
 INT\_ICH Changer pour I-Ching

**KIT Transformateur** **KIT\_ICH#01INT**  
 Kit transformateur pour I-Ching à installer pour l'interrupteur



**I-CHING 3 ÉLÉMENTS**

**Partie EXTERNE**

Modèle	Description	L (cm) P. Ext.	H (cm) P. Ext.	Rendement Watt	Fini ons Inox et Galvaniques*		Modèle	Fini ons colorées*	
					Inox Satiné	Inox Brillant		Couleur standard	Couleur C0/C1/C2
ICH3EG#078...	Partie externe I-CHING 03 L.78 cm	34,0	78,0	72 W			ICH3E#078...		
ICH3EG#135...	Partie externe I-CHING 03 L.153 cm	34,0	135,0	120 W			ICH3E#135...		

Pour les autres finitions disponibles, c'est-à-dire pour les Couleurs Catégorie C3, le prix sera calculé avec un supplément égal à +25% par rapport aux prix indiqués pour la finition Inox Satiné. Pour les finitions galvaniques, voir le tableau à la page. 281.

**Partie ENCASTRÉE**

Modèle	Description	Prix (€)
INC_ICH#15E03	Encastrement pour I-Ching 3 éléments Sans prédisposition pour interrupteur	
INC_ICH#15E03INT	Encastrement pour I-CHING 3 Éléments Avec prédisposition pour interrupteur	

**Interrupteur**

Modèle	Description	Prix (€)
INT_ICH#...	Interrupteur pour I-Ching Coloré	
INT_ICHG#...	Interrupteur pour I-Ching Galvani	

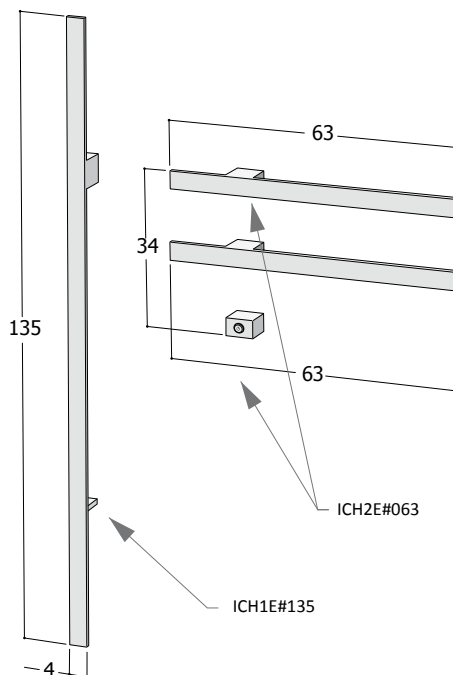
**KIT Transformateur\*\*** Élément obligatoire

Modèle	Description	Prix (€)
KIT_ICH#01	Kit transformateur sans prédisposition pour interrupteur (max 120W)	
KIT_ICH#01INT	Kit transformateur avec prédisposition pour interrupteur (max 120W)	

\*\* Le Kit Transformateur comprend le transformateur 24V et la prédisposition pour le raccordement électrique.

I-CHING nécessite une installation correcte de la partie encastrée. Les instructions de montage, les fiches techniques et les didacticiels vidéo sont accessibles via le code QR ou sur le site www.tubesradiatori.com.





**Comment exécuter la commande d'I-Ching**

I-Ching se compose de deux éléments, une partie extérieure visible et une partie encastrée qui doit être préparée au moment de l'installation et peut donc être expédiée à l'avance.

I-Ching est disponible avec ou sans interrupteur et fonctionne en 24 V.

Ex. : commande I-CHING Composition\_3 électrique avec interrupteur

<b>Partie externe</b>	<b>ICH2E#063... + ICH1E#135...</b>	<b>Partie encastrée</b>	<b>INC_ICH#E02INT + INC_ICH#E01</b>
ICH2E#063	I-Ching 2 éléments électrique de 63 cm	INC_ICH#E02INT	Encastrement pour I-Ching 2 élément Avec prédisposition pour l'interrupteur
ICH2E#135	I-Ching 1 élément électrique de 135 cm	INC_ICH#E01	Encastrement pour I-Ching 2 éléments SANS prédisposition pour l'interrupteur
063, 135	Longueur éléments en cm		
...	Spécifier la couleur (voir le nuancier de Tubes)		
<b>Interrupteur</b>	<b>INT_ICH#</b>	<b>KIT Transformateur</b>	<b>KIT_ICH#01INT</b>
INT_ICH	Changer pour I-Ching		Kit transformateur pour I-Ching à installer pour l'interrupteur

**I-CHING Composition\_3**

**Partie EXTERNE** I-Ching Composition\_03

Modèle	Description	Rendement Watt	Fini ons Inox et Galvaniques*		Modèle	Fini ons colorées*	
			Inox Satiné	Inox Brillant		Couleur standard	Couleur C0/C1/C2
ICH2EG#063...	Partie externe I-CHING 02 L.63 cm	38 W			ICH2E#063...		
ICH1EG#135...	Partie externe I-CHING 01 L.153 cm	40 W			ICH1E#135...		
	<b>Total I-CHING Composition_03</b>	<b>78 W</b>					

Pour les autres finitions disponibles, c'est-à-dire pour les Couleurs Catégorie C3, le prix sera calculé avec un supplément égal à +25% par rapport aux prix indiqués pour la finition Inox Satiné. Pour les finitions galvaniques, voir le tableau à la page. 281.

**Partie ENCASTRÉE** I-Ching Composition\_03 avec ou sans prédisposition pour interrupteur

Modèle	Description	Prix (€)
INC_ICH#15E02	Encastrement pour I-Ching 2 éléments Sans prédisposition pour interrupteur	
INC_ICH#15E01	Encastrement pour I-Ching 1 élément Sans prédisposition pour interrupteur	
<b>Total Partie encastrée I-Ching Composition_03 Sans prédisposition pour interrupteur</b>		
INC_ICH#15E02INT	Encastrement pour I-Ching 2 éléments Avec prédisposition pour interrupteur	
INC_ICH#15E01INT	Encastrement pour I-Ching 1 élément Avec prédisposition pour l'interrupteur	
<b>Total Partie encastrée I-Ching Composition_03 Avec prédisposition pour interrupteur</b>		

**Interrupteur**

Modèle	Description	Prix (€)
INT_ICH#...	Interrupteur pour I-Ching Coloré	
INT_ICHG#...	Interrupteur pour I-Ching Galvani	

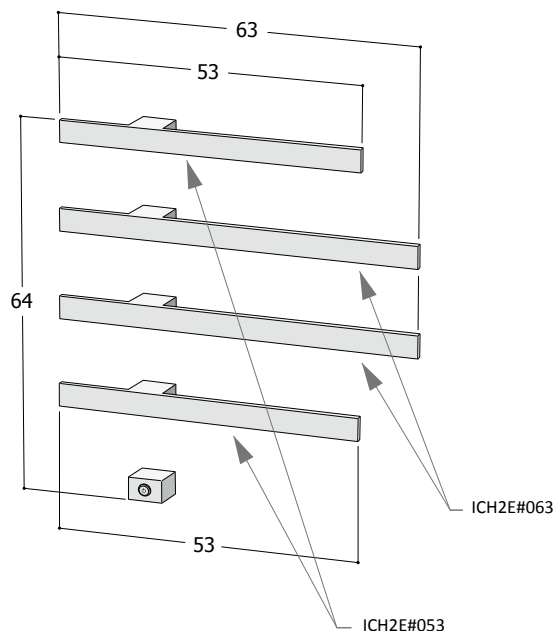

**KIT Transformateur\*\*** Élément obligatoire

Modèle	Description	Prix (€)
KIT_ICH#01	Kit transformateur sans prédisposition pour interrupteur (max 120W)	
KIT_ICH#01INT	Kit transformateur avec prédisposition pour interrupteur (max 120W)	

\*\* Le Kit Transformateur comprend le transformateur 24V et la prédisposition pour le raccordement électrique.

I-CHING nécessite une installation correcte de la partie encastrée. Les instructions de montage, les fiches techniques et les didacticiels vidéo sont accessibles via le code QR ou sur le site [www.tubesradiatori.com](http://www.tubesradiatori.com).





**Comment exécuter la commande d'I-Ching**

I-Ching se compose de deux éléments, une partie extérieure visible et une partie encastrée qui doit être préparée au moment de l'installation et peut donc être expédiée à l'avance.

I-Ching est disponible avec ou sans interrupteur et fonctionne en 24 V.

Ex. : commande I-CHING Composition\_3 électrique avec interrupteur

<b>Partie externe</b>	<b>ICH2E#063... + ICH2E#053...</b>	<b>Partie encastrée</b>	<b>INC_ICH#E04INT</b>
ICH2E#063	I-Ching 2 éléments électrique de 63 cm	INC_ICH#E04INT	Encastrement pour I-Ching 4 élément Avec prédisposition pour l'interrupteur
ICH2E#053	I-Ching 1 élément électrique de 53 cm		
063, 135	Longueur éléments en cm		
...	Spécifier la couleur (voir le nuancier de Tubes)		
<b>Interrupteur</b>	<b>INT_ICH#</b>	<b>KIT Transformateur</b>	<b>KIT_ICH#01INT</b>
INT_ICH	Changer pour I-Ching		Kit transformateur pour I-Ching à installer pour l'interrupteur

**I-CHING Composition\_4**

**Partie EXTERNE** I-Ching Composition\_04

Modèle	Description	Rendement Watt	Fini ons Inox et Galvaniques*		Modèle	Fini ons colorées*	
			Inox Satiné	Inox Brillant		Couleur standard	Couleur C0/C1/C2
ICH2EG#063...	Partie externe I-CHING 02 L.63 cm	38 W			ICH2E#063...		
ICH2EG#053...	Partie externe I-CHING 02 L.53 cm	30 W			ICH2E#053...		
<b>Total I-CHING Composition_04</b>		<b>68 W</b>					

Pour les autres finitions disponibles, c'est-à-dire pour les Couleurs Catégorie C3, le prix sera calculé avec un supplément égal à +25% par rapport aux prix indiqués pour la finition Inox Satiné. Pour les finitions galvaniques, voir le tableau à la page. 281.

**Partie ENCASTRÉE**

Modèle	Description	Prix (€)
INC_ICH#15E04	Encastrement pour I-Ching 4 éléments Sans prédisposition pour interrupteur	
INC_ICH#15E04INT	Encastrement pour I-CHING 4 éléments Avec prédisposition pour interrupteur	

**Interrupteur**

Modèle	Description	Prix (€)
INT_ICH#...	Interrupteur pour I-Ching Coloré	
INT_ICHG#...	Interrupteur pour I-Ching Galvani	

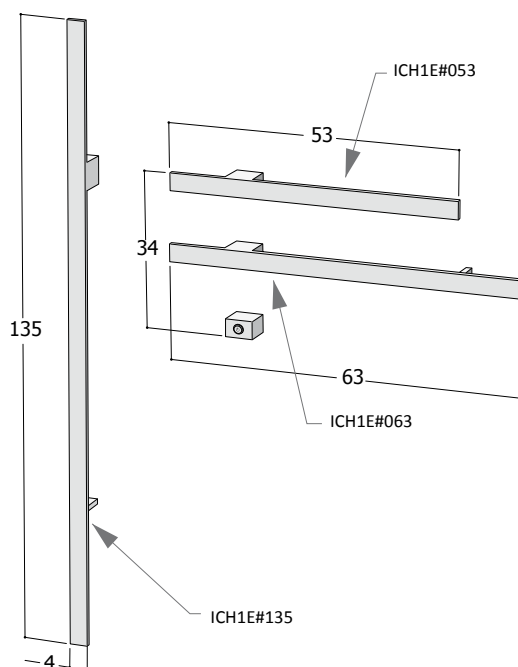
**KIT Transformateur\*\*** Élément obligatoire

Modèle	Description	Prix (€)
KIT_ICH#01	Kit transformateur sans prédisposition pour interrupteur (max 120W)	
KIT_ICH#01INT	Kit transformateur avec prédisposition pour interrupteur (max 120W)	

\*\* Le Kit Transformateur comprend le transformateur 24V et la prédisposition pour le raccordement électrique.

I-CHING nécessite une installation correcte de la partie encastrée. Les instructions de montage, les fiches techniques et les didacticiels vidéo sont accessibles via le code QR ou sur le site www.tubesradiator.com.





### Comment exécuter la commande d'I-Ching

I-Ching se compose de deux éléments, une partie extérieure visible et une partie encastrée qui doit être préparée au moment de l'installation et peut donc être expédiée à l'avance.

I-Ching est disponible avec ou sans interrupteur et fonctionne en 24 V.

Ex. : commande I-CHING Composition\_3 électrique avec interrupteur

**Partie externe**      **ICH1E#053... + ICH1E#063... + ICH1E#135...**  
 ICH1E#053      I-Ching 1 élément électrique de 53 cm  
 ICH1E#063      I-Ching 1 élément électrique de 63 cm  
 ICH1E#135      I-Ching 1 élément électrique de 135 cm  
 063, 078, 135      Longueur éléments en cm  
 ...      Spécifier la couleur (voir le nuancier de Tubes)

**Partie encastrée**      **INC\_ICH#E02INT + INC\_ICH#E01**  
 INC\_ICH#E02INT      Encastrement pour I-Ching 2 éléments Avec prédisposition pour l'interrupteur  
 INC\_ICH#E01      Encastrement pour I-Ching 2 éléments SANS prédisposition pour l'interrupteur

**KIT Transformateur**      **KIT\_ICH#01INT**  
 Kit transformateur pour I-Ching à installer pour l'interrupteur

**Interrupteur**      **INT\_ICH#**  
 INT\_ICH      Changer pour I-Ching

### I-CHING Composition\_5

#### Partie EXTERNE I-Ching Composition\_05

Modèle	Description	Rendement Watt	Fini ons Inox et Galvaniques*		Modèle	Fini ons colorées*	
			Inox Satiné	Inox Brillant		Couleur standard	Couleur C0/C1/C2
ICH1EG#053...	Partie externe I-CHING 01 L.53 cm	15 W			ICH1E#053...		
ICH1EG#063...	Partie externe I-CHING 01 L.63 cm	19 W			ICH1E#063...		
ICH1EG#135...	Partie externe I-CHING 01 L.153 cm	40 W			ICH1E#135...		
<b>Total I-CHING Composition_05</b>		<b>74 W</b>					

Pour les autres finitions disponibles, c'est-à-dire pour les Couleurs Catégorie C3, le prix sera calculé avec un supplément égal à +25% par rapport aux prix indiqués pour la finition Inox Satiné. Pour les finitions galvaniques, voir le tableau à la page. 281.

#### Partie ENCASTRÉE I-Ching Composition\_05 avec ou sans prédisposition pour interrupteur

Modèle	Description	Prix (€)
INC_ICH#15E02	Encastrement pour I-Ching 2 éléments Sans prédisposition pour interrupteur	
INC_ICH#15E01	Encastrement pour I-Ching 1 élément Sans prédisposition pour interrupteur	
<b>Total Partie encastrée I-Ching Composition_05 Sans prédisposition pour interrupteur</b>		
INC_ICH#15E02INT	Encastrement pour I-Ching 2 éléments Avec prédisposition pour interrupteur	
INC_ICH#15E01INT	Encastrement pour I-Ching 1 élément Avec prédisposition pour l'interrupteur	
<b>Total Partie encastrée I-Ching Composition_05 Avec prédisposition pour interrupteur</b>		

#### Interrupteur

Modèle	Description	Prix (€)
INT_ICH#...	Interrupteur pour I-Ching Coloré	
INT_ICHG#...	Interrupteur pour I-Ching Galvani	

#### KIT Transformateur\*\* Élément obligatoire

Modèle	Description	Prix (€)
KIT_ICH#01	Kit transformateur sans prédisposition pour interrupteur (max 120W)	
KIT_ICH#01INT	Kit transformateur avec prédisposition pour interrupteur (max 120W)	

\*\* Le Kit Transformateur comprend le transformateur 24V et la prédisposition pour le raccordement électrique.

I-CHING nécessite une installation correcte de la partie encastrée. Les instructions de montage, les fiches techniques et les didacticiels vidéo sont accessibles via le code QR ou sur le site [www.tubesradiatori.com](http://www.tubesradiatori.com).

