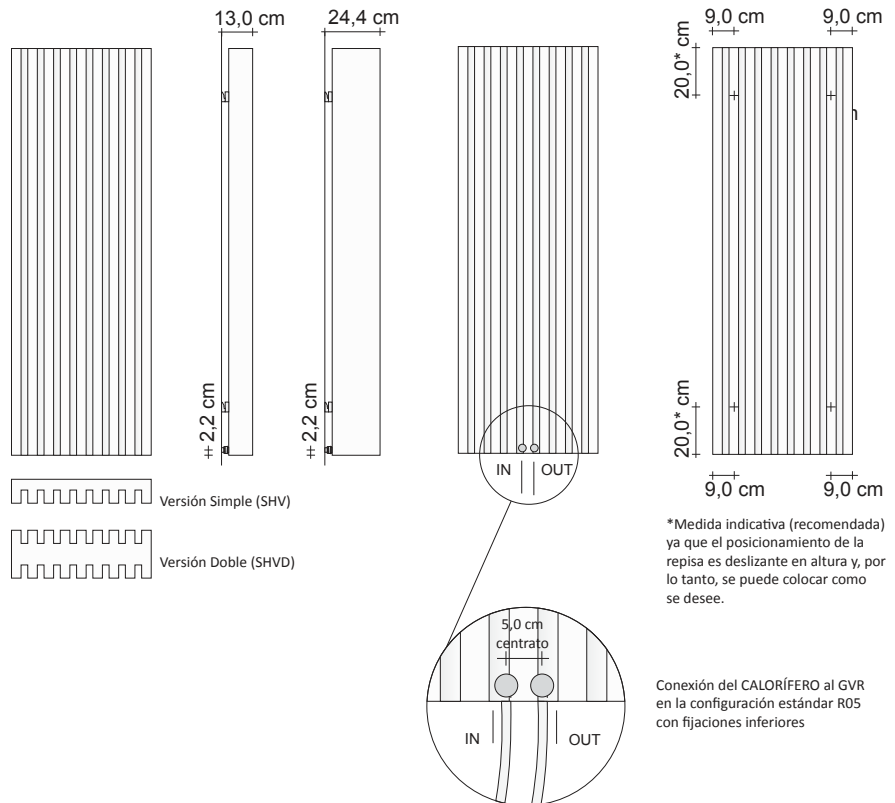


SOHO VERTICAL HIDRÁULICO

Radiador de DISEÑO con funcionamiento hidráulico en ALUMINIO



*Medida indicativa (recomendada) ya que el posicionamiento de la repisa es deslizante en altura y, por lo tanto, se puede colocar como se desee.

Conexión del CALORÍFERO al GVR en la configuración estándar R05 con fijaciones inferiores




CONEXIONES POSTERIORES

Permiten la conexión al sistema mediante GVR (Grupo Válvulas Remoto) suministrado como accesorio. Este tipo de accesorios, que se especificará en el momento del pedido, se suministra SIN suplemento de precio.

Fijación de serie R05
inferiores a 5 cm

Fijación RS1
Conexión a la IZQ

Fijación RD1
Conexión a la DCHA



FIJACIONES EXTERNAS tipo tradicionales

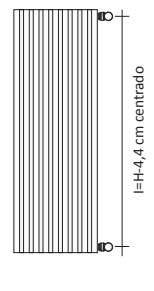



Permiten la conexión a la instalación mediante Válvula y Detentor TRADICIONAL suministrado como accesorio. Este tipo de fijaciones, que es necesario especificar en el pedido, se suministran CON un suplemento de precio de € 50,00. El centro de la válvula respecto a la pared está a 5 cm.

Fijación previa solicitud C05
Conexión inferior a 5 cm centrado

Conexión B2M
Conexión inferior externa MEDIDA

Conexión a pedido OS2
Conexión a la IZQ

Conexión a pedido OD2
Conexión a la DCHA



en este caso es necesario especificar «d» y «i» que tienen que respetar las siguientes prescripciones: i mín.=5 cm
d mín.=2,5 cm

Válvulas termostatable estándar y GVR

Para obtener más información sobre la elección de válvulas, consulte la pág. 316

	Código	Descripción	Acabados	Precio (€)
	Z1TLNR#ANR12...	Par Válvula + Detentor de 1/2" Ángulo Cobre y/o Multicapa de 1/2"	Blanco Estándar	
	Z1KITRAC#001	KIT Racores 6 uds: 2x Z1RAC#R12CRO / 2x Z1RAC#R14CRO / 2x Z1AC#M03CRO	Cromo Brillante	
	Z1KITRAC#002	KIT Racores 8 uds: 2x Z1RAC#R12CRO / 2x Z1RAC#R14CRO / 2x Z1RAC#M03CRO / 2x Z1RAC#M01CRO	Cromo Brillante	
	GVR#...	Grupo válvula Termostatable y detentor EMPOTRADO con conexión REMOTA	Cromado	
	GVRTG#...	Grupo válvula Termostática y detentor EMPOTRADO con conexión REMOTA*	Galvánica	
	GVRC#...	Grupo válvula Termostatable y detentor EMPOTRADO con conexión REMOTA	De color	
	GVRTC#...	Grupo válvula Termostática y detentor EMPOTRADO con conexión REMOTA*	De color	
Acabados Galvánicos: Véase la tabla de acabados especiales Tubes Acabados coloreados: consulte las categorías C0, C1, C2 y C3 de paleta de colores de Tubes * El precio no incluye el costo del cabezal termostático (ver página 324)				

Código del producto **SHV#180005R05ST9010R12COP9010**

SUPLEMENTOS COLOR

SHV#180005 Código de artículo que se muestra en la tarifa de precios
 R05 Código de fijación, véase ficha técnica
 ST Código soporte Estándar
 9010 Código color/acabado que se muestra en la CARTA DE COLORES TUBES Oficial
 R12 Código racor
 COP9010 Código Cobertura

Véase carta de colores TUBES oficial
 Suplementos calculados en la categoría C0
 Categoría C1/C2 +10%, Categoría C3 +20%
 RAL Fuera carta de colores +30%*
 Según muestra Según el presupuesto*

MEDIDAS DISPONIBLES POR ENCARGO:

Todas las medidas en ALTURA cada 1 mm, a partir de 40 cm y hasta 280 cm, se encuentran DISPONIBLES POR ENCARGO y el precio se calcula previa solicitud.

SIMPLE


Altura (cm)		60			80			100			140			160		
N.º El.	L (cm)	Watt ΔT. 50°C	Watt ΔT. 30°C	Precio (€)	Watt ΔT. 50°C	Watt ΔT. 30°C	Precio (€)	Watt ΔT. 50°C	Watt ΔT. 30°C	Precio (€)	Watt ΔT. 50°C	Watt ΔT. 30°C	Precio (€)	Watt ΔT. 50°C	Watt ΔT. 30°C	Precio (€)
3	17,6	279	143		353	181		424	216		559	282		623	313	
4	24,4	371	191		471	241		566	289		745	376		831	418	
5	31,2	464	238		588	301		707	361		931	470		1038	522	
6	38,0	557	286		706	361		848	432		1117	564		1246	626	
7	44,8	650	334		824	422		990	505		1304	659		1453	730	
8	51,6	743	382		942	482		1131	577		1490	753		1661	835	
9	58,4	836	430		1059	542		1272	649		1676	846		1869	939	
10	65,2	928	477		1177	603		1414	721		1862	940		2076	1043	
11	72,0	1021	525		1295	663		1555	793		2049	1035		2284	1148	
12	78,8	1114	573		1412	723		1697	865		2235	1129		2492	1253	
13	85,6	1207	620		1530	783										
14	92,4	1300	668		1648	844										
15	99,2	1393	716		1765	904										
16	106,0	1485	763		1883	964										
17	112,8	1578	811		2001	1024										
18	119,6	1671	859		2118	1084										
19	126,4	1764	907		2236	1145										
20	133,2	1857	954		2354	1205										

Altura (cm)		180			200			220			240			280		
N.º El.	L (cm)	Watt ΔT. 50°C	Watt ΔT. 30°C	Precio (€)	Watt ΔT. 50°C	Watt ΔT. 30°C	Precio (€)	Watt ΔT. 50°C	Watt ΔT. 30°C	Precio (€)	Watt ΔT. 50°C	Watt ΔT. 30°C	Precio (€)	Watt ΔT. 50°C	Watt ΔT. 30°C	Precio (€)
3	17,6	686	345		747	376		806	407		865	437		1009	511	
4	24,4	914	460		995	501		1075	543		1153	583		1345	681	
5	31,2	1143	575		1244	627		1344	678		1442	729		1682	851	
6	38,0	1371	690		1493	752		1613	814		1730	874		2018	1021	
7	44,8	1600	805		1742	878		1882	950		2018	1020		2355	1192	
8	51,6	1828	920		1991	1003		2150	1085		2307	1166		2691	1362	
9	58,4	2057	1035		2240	1129		2419	1221		2595	1311		3027	1532	
10	65,2	2285	1150		2489	1254		2688	1357		2883	1457		3364	1702	
11	72,0	2514	1265		2738	1380		2957	1492		3172	1603		3700	1872	
12	78,8	2742	1380		2986	1505		3226	1628		3460	1748		4036	2042	

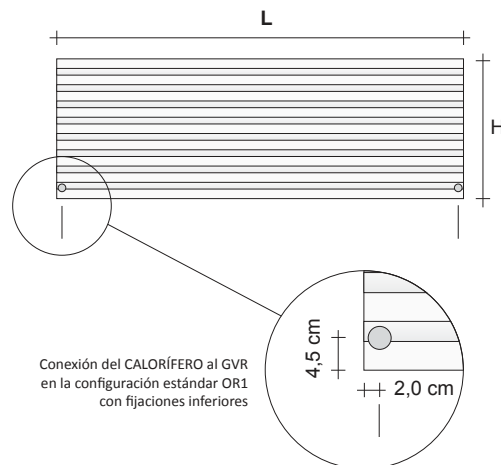

DOBLE

Altura (cm)		60			80			100			140			160		
N.º El.	L (cm)	Watt ΔT. 50°C	Watt ΔT. 30°C	Precio (€)	Watt ΔT. 50°C	Watt ΔT. 30°C	Precio (€)	Watt ΔT. 50°C	Watt ΔT. 30°C	Precio (€)	Watt ΔT. 50°C	Watt ΔT. 30°C	Precio (€)	Watt ΔT. 50°C	Watt ΔT. 30°C	Precio (€)
3	17,6	436	225		548	283		653	337		851	435		945	482	
4	24,4	582	301		730	377		871	449		1135	581		1260	642	
5	31,2	727	376		913	471		1089	561		1419	726		1575	803	
6	38,0	872	451		1096	566		1307	674		1703	871		1891	964	
7	44,8	1018	526		1278	660		1525	786		1987	1017		2206	1125	
8	51,6	1163	601		1461	754		1743	898		2271	1162		2521	1285	
9	58,4	1309	676		1644	848		1960	1010		2554	1307		2836	1446	
10	65,2	1454	751		1826	942		2178	1123		2838	1452		3151	1606	
11	72,0	1599	826		2009	1037										
12	78,8	1745	902		2191	1131										

Altura (cm)		180			200			220			240		
N.º El.	L (cm)	Watt ΔT. 50°C	Watt ΔT. 30°C	Precio (€)	Watt ΔT. 50°C	Watt ΔT. 30°C	Precio (€)	Watt ΔT. 50°C	Watt ΔT. 30°C	Precio (€)	Watt ΔT. 50°C	Watt ΔT. 30°C	Precio (€)
3	17,6	1036	529		1125	575		1211	620		1295	663	
4	24,4	1382	705		1500	767		1615	826		1727	885	
5	31,2	1727	882		1875	958		2018	1032		2159	1106	
6	38,0	2073	1058		2250	1150		2422	1239		2591	1327	
7	44,8	2418	1234		2625	1341							
8	51,6	2763	1410		2999	1533							



*Medida indicativa (recomendada) ya que el posicionamiento de la repisa es deslizante en altura y, por lo tanto, se puede colocar como se desee.




FIJACIONES POSTERIORES de serie

Permiten la conexión a la instalación mediante GVR (Grupo Válvulas Remoto) suministrado como accesorio. Este tipo de fijaciones, que es necesario especificar en el pedido, se suministran SIN suplemento de precio.

Fijación de serie OR1

fijación suministrada de serie si no se especifica lo contrario en el pedido



FIJACIONES EXTERNAS tipo tradicionales

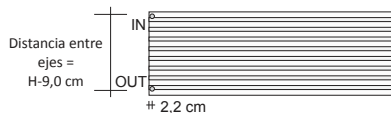
Permiten la conexión a la instalación mediante Válvula y Detentor TRADICIONAL suministrado como accesorio. Este tipo de fijaciones, que es necesario especificar en el pedido, se suministran CON un suplemento de precio de € 50,00. El centro de la válvula respecto a la pared está a 5 cm.

Fijación OB2



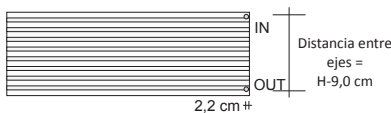
Fijación RS2

se suministra previa solicitud y sin suplemento de precio



Fijación RD2

se suministra previa solicitud y sin suplemento de precio



Válvulas termostatzables estándar – Z1TLNR-

	Código	Descripción	Acabados	Precio (€)
	Z1TLNR#ANR12...	Par Válvula + Detentor de 1/2" Ángulo Cobre y/o Multicapa de 1/2"	Blanco Estándar	
	Z1KITRAC#001	KIT Racores 6 uds: 2x Z1RAC#R12CRO / 2x Z1RAC#R14CRO / 2x Z1AC#M03CRO	Cromo Brillante	
	Z1KITRAC#002	KIT Racores 8 uds: 2x Z1RAC#R12CRO / 2x Z1RAC#R14CRO / 2x Z1RAC#M03CRO / 2x Z1RAC#M01CRO	Cromo Brillante	

SUPLEMENTOS COLOR (véase carta de colores TUBES oficial)

Los suplementos por color se calculan basándose en el Blanco estándar (Cat. C0), para las demás categorías valen los suplementos que se muestran a continuación: Categoría C1 y C2 +10% - Categoría C3 +20% - RAL fuera carta de colores +30%. Según muestra: Solicitar factibilidad y presupuesto. Color no disponible: GRCC

Código del producto **SHO#1400050R1ST9010R12COP9010**

SUPLEMENTOS COLOR

SHO#140005 Código de artículo que se muestra en la tarifa de precios
 OR1 Código de fijación, véase ficha técnica
 ST Código soporte Estándar
 9010 Código color/acabado que se muestra en la CARTA DE COLORES TUBES Oficial
 R12 Código racor
 COP9010 Código Cobertura

Véase carta de colores TUBES oficial
 Suplementos calculados en la categoría C0
 Categoría C1/C2 +10%, Categoría C3 +20%
 RAL Fuera carta de colores +30%*
 Según muestra Según el presupuesto*
 * Para estas categorías es necesario solicitar factibilidad

MEDIDAS DISPONIBLES POR ENCARGO:

Todas las medidas en ANCHO cada 1 mm desde 40 cm hasta 280 cm ESTÁN DISPONIBLES A PEDIDO y el precio se calcula a pedido.


SIMPLE

Anchura (cm)		60			80			100			140			160		
N.º El.	H (cm)	Watt ΔT. 50°C	Watt ΔT. 30°C	Precio (€)	Watt ΔT. 50°C	Watt ΔT. 30°C	Precio (€)	Watt ΔT. 50°C	Watt ΔT. 30°C	Precio (€)	Watt ΔT. 50°C	Watt ΔT. 30°C	Precio (€)	Watt ΔT. 50°C	Watt ΔT. 30°C	Precio (€)
3	17,6	146	79		195	106		243	132		341	185		389	211	
4	24,4	195	105		260	140		325	175		454	245		519	280	
5	31,2	234	126		312	167		390	209		545	292		623	334	
6	38,0	273	146		364	194		455	243		636	339		727	388	
7	44,8	318	166		424	221		530	277		742	387		848	443	
8	51,6	362	188		482	251		603	314		844	439		965	502	
9	58,4	405	210		540	280		675	350		946	491		1081	561	
10	65,2	451	236		602	314		752	393		1053	550		1203	628	
11	72,0	500	264		667	352		834	440		1167	616		1334	704	
12	78,8	549	293		732	390		915	488		1281	683		1464	780	

Anchura (cm)		180			200			220			240			280		
N.º El.	H (cm)	Watt ΔT. 50°C	Watt ΔT. 30°C	Precio (€)	Watt ΔT. 50°C	Watt ΔT. 30°C	Precio (€)	Watt ΔT. 50°C	Watt ΔT. 30°C	Precio (€)	Watt ΔT. 50°C	Watt ΔT. 30°C	Precio (€)	Watt ΔT. 50°C	Watt ΔT. 30°C	Precio (€)
3	17,6	438	237		487	264		536	291		584	317		682	370	
4	24,4	584	315		649	350		714	385		779	420		909	490	
5	31,2	701	376		779	418		857	460		935	502		1091	585	
6	38,0	818	437		909	485		1000	534		1091	582		1273	679	
7	44,8	954	498		1061	554		1167	609		1273	665		1485	775	
8	51,6	1085	565		1206	628		1326	690		1447	753		1688	878	
9	58,4	1216	631		1351	701		1486	771		1621	841		1891	981	
10	65,2	1354	707		1504	786		1655	864		1805	943		2106	1100	
11	72,0	1500	791		1667	879		1834	968		2000	1055		2334	1231	
12	78,8	1647	878		1830	975		2013	1073		2196	1170		2562	1365	

Grupo Válvulas remoto – GVR

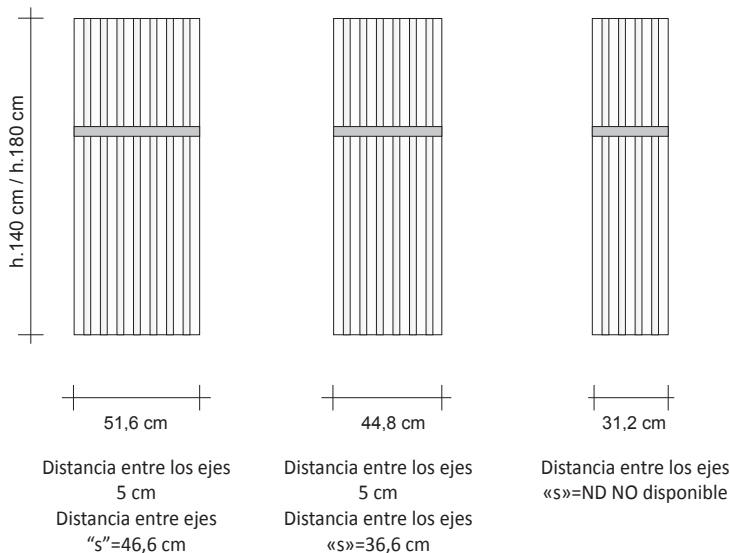
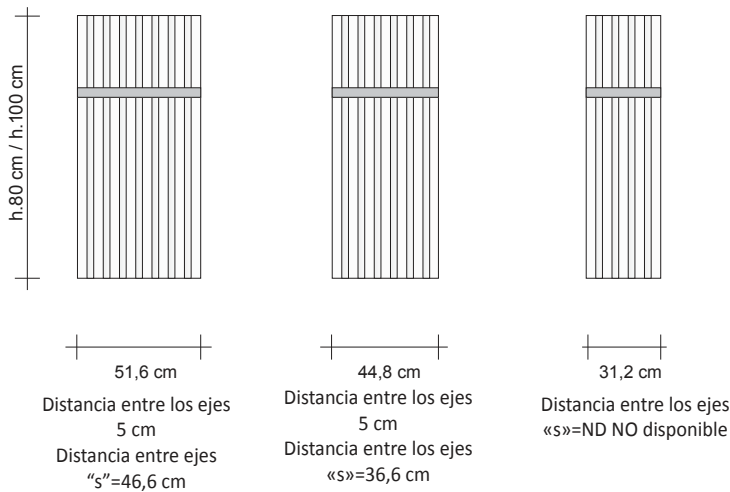
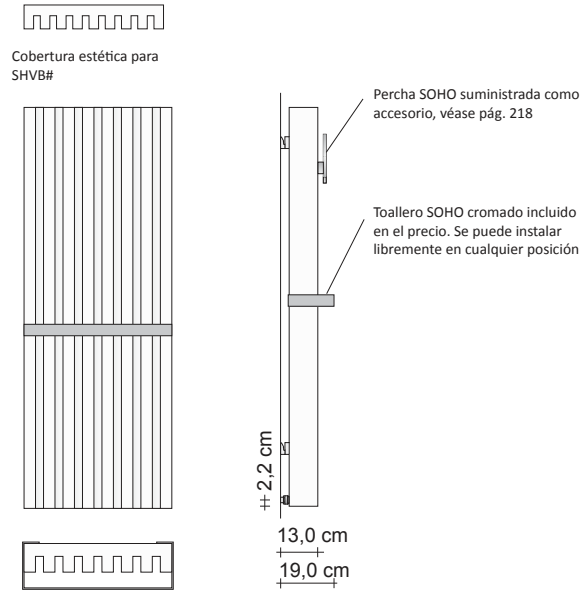
Para obtener más información sobre la elección de válvulas, consulte la pág. 316

	Código	Descripción	Acabados	Precio (€)
	GVR#...	Grupo válvula Termostatizable y detentor EMPOTRADO con conexión REMOTA	Cromado Galvánica	
	GVRTG#...	Grupo válvula Termostática y detentor EMPOTRADO con conexión REMOTA*		
GVRC#...	Grupo válvula Termostatizable y detentor EMPOTRADO con conexión REMOTA	De color De color		
GVRTC#...	Grupo válvula Termostática y detentor EMPOTRADO con conexión REMOTA*			

Acabados Galvánicos: Véase la tabla de acabados especiales Tubes
 Acabados coloreados: consulte las categorías C0, C1, C2 y C3 de paleta de colores de Tubes
 * El precio no incluye el costo del cabezal termostático (ver página 324)

SOHO BAÑO COLOR & ANODIZADO HIDRÁULICO


Radiador de DISEÑO con funcionamiento hidráulico en ALUMINIO



FIJACIONES POSIBLES


SOHO de BAÑO se encuentra disponible con fijaciones posteriores que permiten la conexión con la instalación mediante GVR (Grupo Válvulas Remoto) o con la fijación doble C5B que permite la conexión mediante válvulas tradicionales, con distancia entre los ejes de 5 cm centrado y con distancia entre los ejes específico «S». Este tipo de fijaciones, que es necesario especificar en el pedido, se suministran SIN suplemento de precio. Para otros tipos de fijaciones, consultar el Soho Vertical en la página 188.

Conexión a pedido R05



Conexión posterior a 5 cm centrado. Necesita montaje GVR, suministrado como accesorio.

Conexión Estándar C5B



Doble distancia entre los ejes l=5cm y «S»

Fijación doble con conexión inferior a 5 cm centrado y con distancia entre ejes calentador de toallas «S», válvulas no incluidas

SHVB#130007 **Código de artículo que se muestra en la tarifa de precios**
 C5B Código de fijación, véase ficha técnica
 ST Código soporte Estándar
 916P Código color/acabado que se muestra en la CARTA DE COLORES TUBES Oficial

SUPLEMENTOS COLOR

Consulte la tabla oficial de colores de TUBES para la definición de color; consulte la lista de precios a continuación para el precio.

ACCESORIOS

Cód. GVR Grupo Válvulas Remotas acabado CROMADO
 Cód. GVRC Grupo Válvulas Remotas acabado COLOR

SUPLEMENTOS ANODIZACIONES

Los precios que se muestran en la tabla se refieren al acabado Aluminio Anodizado Plata cód. AO_ANAR. Para las demás versiones de la anodización el suplemento es del 10%. Para elegir, consultar la tabla TUBES de acabados anodizados.

MEDIDAS DISPONIBLES POR ENCARGO:

Todas las medidas en ALTURA cada 1 mm, a partir de 60 cm y hasta 200 cm, se encuentran DISPONIBLES POR ENCARGO y el precio se calcula previa solicitud.

		Versión DE COLOR				Versión ANODIZADA					
H (cm)	L (cm)	Modelo	Watt ΔT. 50°C	Watt ΔT. 30°C	Precio Blanco mate (€)	Precio Categoría C1/C2 (€)	Precio Categoría Cat. C3 (€)	Modelo	Watt ΔT. 50°C	Watt ΔT. 30°C	Anodizado AO (€)
80,0	31,2	SHVB#080005	588	301				SHVBA#080005	576	295	
80,0	44,8	SHVB#080007	824	422				SHVBA#080007	808	413	
80,0	51,6	SHVB#080008	942	482				SHVBA#080008	923	473	
100,0	31,2	SHVB#100005	707	361				SHVBA#100005	693	353	
100,0	44,8	SHVB#100007	990	505				SHVBA#100007	970	495	
100,0	51,6	SHVB#100008	1131	577				SHVBA#100008	1108	565	
140,0	31,2	SHVB#140005	931	470				SHVBA#140005	912	461	
140,0	44,8	SHVB#140007	1304	659				SHVBA#140007	1278	645	
140,0	51,6	SHVB#140008	1490	753				SHVBA#140008	1460	738	
180,0	31,2	SHVB#180005	1143	575				SHVBA#180005	1119	564	
180,0	44,8	SHVB#180007	1600	805				SHVBA#180007	1568	789	
180,0	51,6	SHVB#180008	1828	920				SHVBA#180008	1791	902	



Toallero SOHO GALVÁNICO



Percha SOHO GALVÁNICA



Toallero SOHO DE COLOR



Percha SOHO DE COLOR

Modelo	Descripción	Acabados	Precio (€)
Acabado GALVÁNICO ZASHEG#AP... ZASHEG#PS005... ZASHEG#PS007... ZASHEG#PS008...	Toallero ABIERTO para SOHO ELÉCTRICO GALVÁNICO Toallero de Color para SOHO ELÉCTRICO SHVE de 5 elementos Toallero de Color para SOHO ELÉCTRICO SHVE de 7 elementos Toallero de Color para SOHO ELÉCTRICO SHVE de 8 elementos	Cromo, Estaño Brillante, Níquel Negro y Oro	
Acabado DE COLOR ZASHE#PA... ZASHE#PS005... ZASHE#PS007... ZASHE#PS008...	Toallero ABIERTO para SOHO ELÉCTRICO DE COLOR Toallero de Color para SOHO ELÉCTRICO SHVE de 5 elementos Toallero de Color para SOHO ELÉCTRICO SHVE de 7 elementos Toallero de Color para SOHO ELÉCTRICO SHVE de 8 elementos	Colores Tubes* cat. C0, C1, C2	

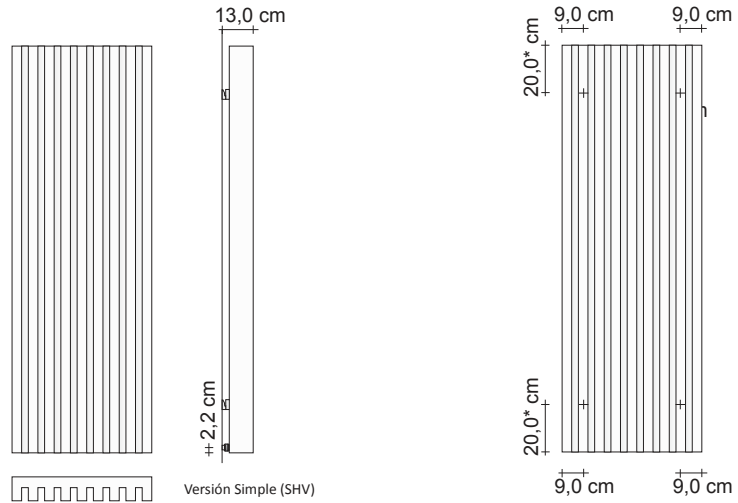
Válvulas termostatable estándar y GVR

Para obtener más información sobre la elección de válvulas, consulte la pág. 316

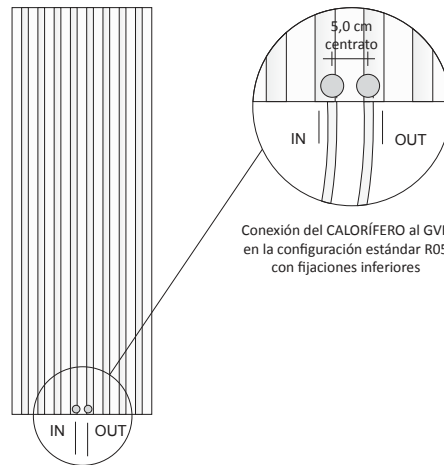
	Código	Descripción	Acabados	Precio (€)
	Z1TLNR#ANR12...	Par Válvula + Detentor de 1/2" Ángulo Cobre y/o Multicapa de 1/2"	Blanco Estándar	
	Z1KITRAC#001	KIT Racores 6 uds: 2x Z1RAC#R12CRO / 2x Z1RAC#R14CRO / 2x Z1AC#M03CRO	Cromo Brillante	
	Z1KITRAC#002	KIT Racores 8 uds: 2x Z1RAC#R12CRO / 2x Z1RAC#R14CRO / 2x Z1RAC#M03CRO / 2x Z1RAC#M01CRO	Cromo Brillante	
	GVR#...	Grupo válvula Termostatable y detentor EMPOTRADO con conexión REMOTA	Cromado	
	GVRTG#...	Grupo válvula Termostática y detentor EMPOTRADO con conexión REMOTA*	Galvánica	
	GVRC#...	Grupo válvula Termostatable y detentor EMPOTRADO con conexión REMOTA	De color	
GVRTC#...	Grupo válvula Termostática y detentor EMPOTRADO con conexión REMOTA*	De color		
Acabados Galvánicos: Véase la tabla de acabados especiales Tubes Acabados coloreados: consulte las categorías C0, C1, C2 y C3 de paleta de colores de Tubes * El precio no incluye el costo del cabezal termostático (ver página 324)				

SOHO VERTICAL ANODIZADO HIDRÁULICO

Radiador de DISEÑO con funcionamiento hidráulico en ALUMINIO



*Medida indicativa (recomendada) ya que el posicionamiento de la repisa es deslizable en altura y, por lo tanto, se puede colocar como se desee.



CONEXIONES POSTERIORES

Permiten la conexión al sistema mediante GVR (Grupo Válvulas Remoto) suministrado como accesorio. Este tipo de accesorios, que se especificará en el momento del pedido, se suministra SIN suplemento de precio.

ATTACCHI ESTERNI tipo tradizionali

Consentono l'allacciamento all'impianto mediante Valvola e Detentore TRADIZIONALE fornito come accessorio. Questa tipologia di attacchi, da specificati al momento dell'ordine, vengono forniti CON un supplemento di prezzo pari ad € 50,00. Il centro della valvola rispetto al muro è a 5 cm.

Fijación de serie R05
inferiores a 5 cm

Fijación RS1
Conexión a la IZQ




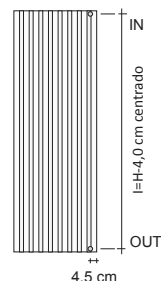


Fijación RD1
Conexión a la DCHA

Fijación previa solicitud C05
Conexión inferior a 5 cm centrado

Conexión B2M
Conexión inferior externa MEDIDA

Conexión a pedido OS2
Conexión a la IZQ

Conexión a pedido OD2
Conexión a la DCHA



en este caso es necesario especificar «d» y «i» que tienen que respetar las siguientes prescripciones: i min.=5 cm d min.=2,5 cm

Código del producto **SHVA#180004R05STANARR12COPOCRO**

SHVA#180004	Código de artículo que se muestra en la tarifa de precios
R05	Código de fijación, véase ficha técnica
ST	Código soporte Estándar
ANAR	Código color/acabado que se muestra en la CARTA DE COLORES TUBES Oficial
R12	Código racor
COPOCRO	Código Cobertura

SUPLEMENTOS ANODIZACIONES

Los precios que se muestran en la tabla se refieren al acabado Aluminio Anodizado Plata cód. AO_ANAR. Para las demás versiones de la anodización el suplemento es del 10%. Para elegir, consultar la tabla TUBES de acabados anodizados.

MEDIDAS DISPONIBLES POR ENCARGO:


Todas las medidas en ALTURA cada 1 mm, a partir de 60 cm y hasta 200 cm, se encuentran DISPONIBLES POR ENCARGO y el precio se calcula previa solicitud.

SIMPLE ANODIZADO

Altura (cm)	N.º El.	L (cm)	80			100			140			180		
			Watt ΔT. 50°C	Watt ΔT. 30°C	Precio (€)	Watt ΔT. 50°C	Watt ΔT. 30°C	Precio (€)	Watt ΔT. 50°C	Watt ΔT. 30°C	Precio (€)	Watt ΔT. 50°C	Watt ΔT. 30°C	Precio (€)
3		17,6	346	177		416	212		548	277		672	338	
4		24,4	462	236		555	283		730	369		896	451	
5		31,2	576	295		693	353		912	461		1120	564	
6		38,0	692	354		831	424		1095	553		1344	676	
7		44,8	808	413		970	495		1278	645		1568	789	
8		51,6	923	473		1108	565		1460	738		1791	902	
9		58,4	1038	531		1247	636		1642	830		2016	1015	
10		65,2	1153	591		1386	707		1825	922		2239	1127	
11		72,0	1269	650		1524	777		2008	1014		2464	1240	
12		78,8	1384	708		1663	848		2190	1106		2687	1352	


Los precios que se muestran en la tabla se refieren al acabado Aluminio Anodizado Plata.


Válvulas termostaticables estándar – Z1TLNR-

	Código	Descripción	Acabados	Precio (€)
	Z1TLNR#ANR12...	Par Válvula + Detentor de 1/2" Ángulo Cobre y/o Multicapa de 1/2"	Blanco Estándar	
	Z1KITRAC#001	KIT Racores 6 uds: - 2x Z1RAC#R12CRO - 2x Z1RAC#R14CRO - 2x Z1AC#M03CRO	Cromo Brillante	
	Z1KITRAC#002	KIT Racores 8 uds: - 2x Z1RAC#R12CRO - 2x Z1RAC#R14CRO - 2x Z1RAC#M03CRO - 2x Z1RAC#M01CRO	Cromo Brillante	

Grupo Válvulas remoto – GVR

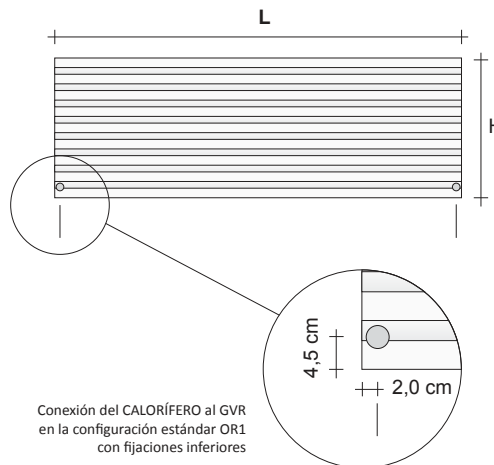

Para obtener más información sobre la elección de válvulas, consulte la pág. 316

	Código	Descripción	Acabados	Precio (€)
	GVR#...	Grupo válvula Termostaticable y detentor EMPOTRADO con conexión REMOTA	Cromado	
	GVRTG#...	Grupo válvula Termostática y detentor EMPOTRADO con conexión REMOTA*	Galvánica	
	GVRC#...	Grupo válvula Termostaticable y detentor EMPOTRADO con conexión REMOTA	De color	
GVRTC#...	Grupo válvula Termostática y detentor EMPOTRADO con conexión REMOTA*	De color		
Acabados Galvánicos: Véase la tabla de acabados especiales Tubes Acabados coloreados: consulte las categorías C0, C1, C2 y C3 de paleta de colores de Tubes * El precio no incluye el costo del cabezal termostático (ver página 324)				



*Medida indicativa (recomendada) ya que el posicionamiento de la repisa es deslizante en altura y, por lo tanto, se puede colocar como se desee.

Cobertura estética para SHO



Conexión del CALORÍFERO al GVR en la configuración estándar OR1 con fijaciones inferiores

FIJACIONES POSTERIORES de serie

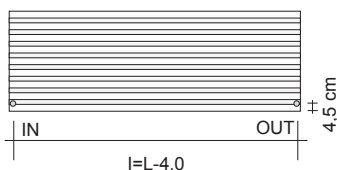
Permiten la conexión a la instalación mediante GVR (Grupo Válvulas Remoto) suministrado como accesorio. Este tipo de fijaciones, que es necesario especificar en el pedido, se suministran SIN suplemento de precio.

FIJACIONES EXTERNAS tipo tradicionales

Permiten la conexión a la instalación mediante Válvula y Detentor TRADICIONAL suministrado como accesorio. Este tipo de fijaciones, que es necesario especificar en el pedido, se suministran CON un suplemento de precio de € 50,00. El centro de la válvula respecto a la pared está a 5 cm.

Fijación de serie OR1

fijación suministrada de serie si no se especifica lo contrario en el pedido



Fijación OB2

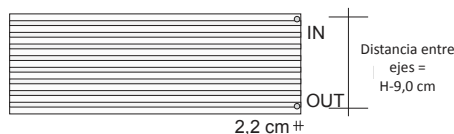
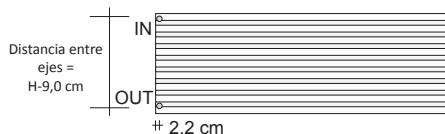


Fijación RS2

se suministra previa solicitud y sin suplemento de precio

Fijación RD2

se suministra previa solicitud y sin suplemento de precio



Código del producto **SHOA#1700040R1STANARR12COP0CRO**

SHOA#170004	Código de artículo que se muestra en la tarifa de precios
OR1	Código de fijación, véase ficha técnica
ST	Código soporte Estándar
ANAR	Código color/acabado que se muestra en la CARTA DE COLORES TUBES Oficial
R12	Código racor
COP0CRO	Código Cobertura

SUPLEMENTOS ANODIZACIONES

Los precios que se muestran en la tabla se refieren al acabado Aluminio Anodizado Plata cód. AO_ANAR. Para las demás versiones de la anodización el suplemento es del 10%.
Para elegir, consultar la tabla TUBES de acabados anodizados.

MEDIDAS DISPONIBLES POR ENCARGO:

Todas las medidas en ANCHURA cada 1 mm, a partir de 60 cm y hasta 200 cm, se encuentran DISPONIBLES POR ENCARGO y el precio se calcula previa solicitud.

SIMPLE ANODIZADO HORIZONTAL

Anchura (cm)		80			100			140			180		
N.º El.	H (cm)	Watt ΔT. 50°C	Watt ΔT. 30°C	Precio (€)	Watt ΔT. 50°C	Watt ΔT. 30°C	Precio (€)	Watt ΔT. 50°C	Watt ΔT. 30°C	Precio (€)	Watt ΔT. 50°C	Watt ΔT. 30°C	Precio (€)
3	17,6	185	100		231	125		324	176		416	226	
4	24,4	247	133		309	167		431	233		555	299	
5	31,2	296	159		371	199		518	278		666	357	
6	38,0	346	185		432	231		604	322		777	415	
7	44,8	403	210		504	263		705	368		906	473	
8	51,6	458	238		573	298		802	417		1031	536	
9	58,4	513	266		641	333		899	466		1155	599	
10	65,2	572	299		714	373		1000	523		1286	672	
11	72,0	634	334		792	418		1109	585		1425	752	
12	78,8	695	371		869	463		1217	648		1565	834	

Los precios que se muestran en la tabla se refieren al acabado Aluminio Anodizado Plata.

Válvulas termostatzables estándar – Z1TLNR-

	Código	Descripción	Acabados	Precio (€)
	Z1TLNR#ANR12...	Par Válvula + Detentor de 1/2" Ángulo Cobre y/o Multicapa de 1/2"	Blanco Estándar	
	Z1KITRAC#001	KIT Racores 6 uds: - 2x Z1RAC#R12CRO - 2x Z1RAC#R14CRO - 2x Z1AC#M03CRO	Cromo Brillante	
	Z1KITRAC#002	KIT Racores 8 uds: - 2x Z1RAC#R12CRO - 2x Z1RAC#R14CRO - 2x Z1RAC#M03CRO - 2x Z1RAC#M01CRO	Cromo Brillante	

Grupo Válvulas remoto – GVR

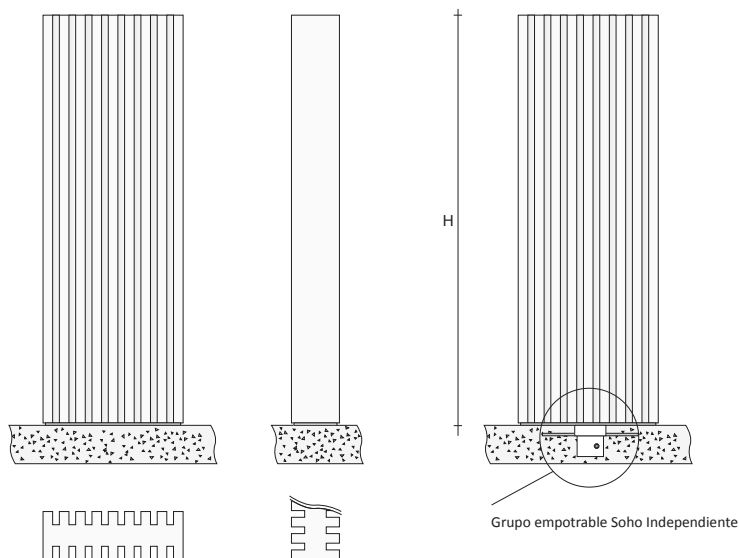
Para obtener más información sobre la elección de válvulas, consulte la pág. 316

	Código	Descripción	Acabados	Precio (€)
	GVR#...	Grupo válvula Termostatzable y detentor EMPOTRADO con conexión REMOTA	Cromado	
	GVRTG#...	Grupo válvula Termostática y detentor EMPOTRADO con conexión REMOTA*	Galvánica	
	GVRC#...	Grupo válvula Termostatzable y detentor EMPOTRADO con conexión REMOTA	De color	
	GVRTC#...	Grupo válvula Termostática y detentor EMPOTRADO con conexión REMOTA*	De color	
Acabados Galvánicos: Véase la tabla de acabados especiales Tubes Acabados coloreados: consulte las categorías C0, C1, C2 y C3 de paleta de colores de Tubes * El precio no incluye el costo del cabezal termostático (ver página 324)				

SOHO FREE-STANDING VERTICAL DOBLE HIDRÁULICO

Radiador de DISEÑO con funcionamiento hidráulico en ALUMINIO

Precio para calorífero en color blanco estándar código 9010 donde se especifican y conexiones de serie - IVA y transporte excluidos.



Código del producto SHVDF#1600039010COP9010

SHVDF#160003 Código de artículo que se muestra en la tarifa de precios
 ST Código soporte Estándar
 9010 Código color/acabado que se muestra en la CARTA DE COLORES TUBES Oficial
 R12 Código racor
 COP9010 Código Cobertura

SUPLEMENTOS COLOR

Véase carta de colores TUBES oficial
 Suplementos calculados en la categoría C0
 Categoría C1/C2 +10%, Categoría C3 +20%
 RAL Fuera carta de colores +30%*
 Según muestra Según el presupuesto*

DOBLE FREESTANDING

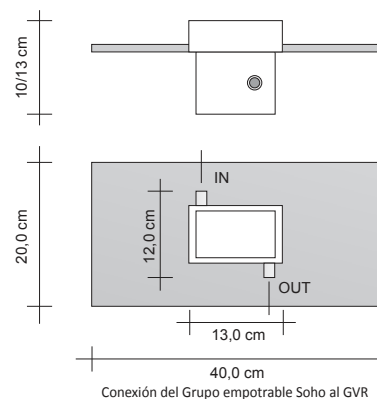
Altura (cm)		60			80			100			140			160			180		
N.º El.	L (cm)	Watt ΔT. 50°C	Watt ΔT. 30°C	Precio (€)	Watt ΔT. 50°C	Watt ΔT. 30°C	Precio (€)	Watt ΔT. 50°C	Watt ΔT. 30°C	Precio (€)	Watt ΔT. 50°C	Watt ΔT. 30°C	Precio (€)	Watt ΔT. 50°C	Watt ΔT. 30°C	Precio (€)	Watt ΔT. 50°C	Watt ΔT. 30°C	Precio (€)
3	17,6	436	225		548	283		653	337		851	435		945	482		1036	529	
4	24,4	582	301		730	377		871	449		1135	581		1260	642		1382	705	
5	31,2	727	376		913	471		1089	561		1419	726		1575	803		1727	882	
6	38,0	872	451		1096	566		1307	674		1703	871		1891	964		2073	1058	
7	44,8	1018	526		1278	660		1525	786		1987	1017		2206	1125		2418	1234	
8	51,6	1163	601		1461	754													
9	58,4	1309	676		1644	848													
10	65,2	1454	751		1826	942													
11	72,0	1599	826		2009	1037													
12	78,8	1745	902		2191	1131													

EMPOTRADO SOHO VERT. DOBLE INDEPENDIENTE (parte empotrada)

Modelo	Precio (€)
INCSHVDF#	Parte empotrada SOHO Vertical doble

GRUPO EMPOTRADO DE SUELO Cód. INCSHVDF

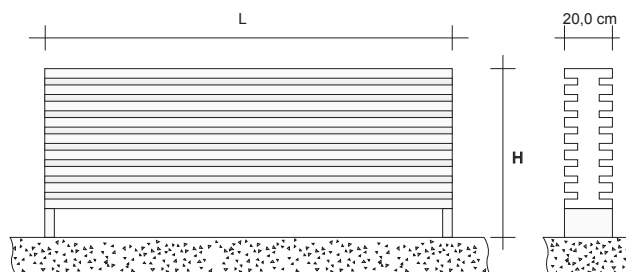
El grupo empotrado se puede pedir también por separado y es obligatorio para poderlo instalar en Soho independiente. Este grupo empotrado está conectado con la instalación de calefacción mediante el GVR



SOHO FREE-STANDING HORIZONTAL DOBLE HIDRÁULICO

Colección ELEMENTS hidráulica

Precio para calorífero en color blanco estándar código 9010 donde se especifican y conexiones de serie - IVA y transporte excluidos.



DOBLE FREESTANDING

Anchura (cm)		100			140			160			180			200		
N.º El.	H (cm)	Watt ΔT. 50°C	Watt ΔT. 30°C	Precio (€)	Watt ΔT. 50°C	Watt ΔT. 30°C	Precio (€)	Watt ΔT. 50°C	Watt ΔT. 30°C	Precio (€)	Watt ΔT. 50°C	Watt ΔT. 30°C	Precio (€)	Watt ΔT. 50°C	Watt ΔT. 30°C	Precio (€)
3	29,6	282	149		386	203		444	234		507	267		574	303	
4	36,4	376	199		515	271		592	312		676	356		766	404	
5	43,2	470	248		644	338		740	389		844	445		957	505	
6	50,0	564	298		773	406		888	467		1013	534		1148	606	
7	56,8	658	347		901	474		1037	546		1182	623		1340	707	

DISTANCIA ENTRE LAS FIJACIONES = L - 5 cm

Anchura (cm)		220			240			280		
N.º El.	H (cm)	Watt ΔT. 50°C	Watt ΔT. 30°C	Precio (€)	Watt ΔT. 50°C	Watt ΔT. 30°C	Precio (€)	Watt ΔT. 50°C	Watt ΔT. 30°C	Precio (€)
3	29,6	647	342		706	374		824	437	
4	36,4	863	456		941	498		1098	582	
5	43,2	1079	570		1177	623		1373	727	

DISTANCIA ENTRE LAS FIJACIONES = L - 5 cm

SUPLEMENTOS COLOR

Véase carta de colores TUBES oficial
 Suplementos calculados en la categoría C0
 Categoría C1/C2 +10%, Categoría C3 +20%
 RAL Fuera carta de colores +30%*
 Según muestra Según el presupuesto*

Grupo Válvulas remoto – GVR

Para obtener más información sobre la elección de válvulas, consulte la pág. 316

Código	Descripción	Acabados	Precio (€)
GVR#...	Grupo válvula Termostatizable y detentor EMPOTRADO con conexión REMOTA	Cromado	
GVRTG#...	Grupo válvula Termostática y detentor EMPOTRADO con conexión REMOTA*	Galvánica	
GVRC#...	Grupo válvula Termostatizable y detentor EMPOTRADO con conexión REMOTA	De color	
GVRTC#...	Grupo válvula Termostática y detentor EMPOTRADO con conexión REMOTA*	De color	

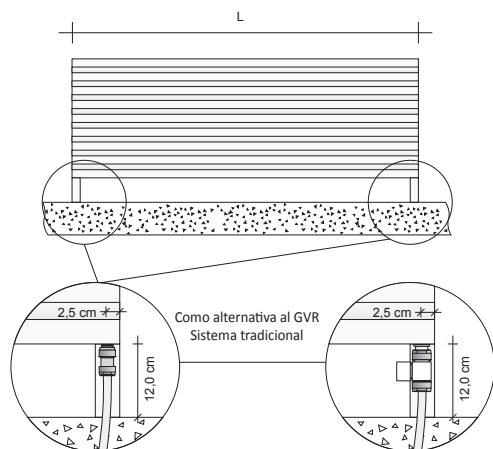
Acabados Galvánicos: Véase la tabla de acabados especiales Tubes
 Acabados coloreados: consulte las categorías C0, C1, C2 y C3 de paleta de colores de Tubes
 * El precio no incluye el costo del cabezal termostático (ver página 324)



Válvula para SOHO FREE-STANDING Horizontal DOBLE - Z1SHNR

Código	Descripción	Acabados	*Precio (€)
Z1SHNR#	Válvula para SOHO Free-standing Horizontal DOBLE		
Z1RAC#...	Racor para Válvula Z SHNR (2 uds)	Cromo Brillante	

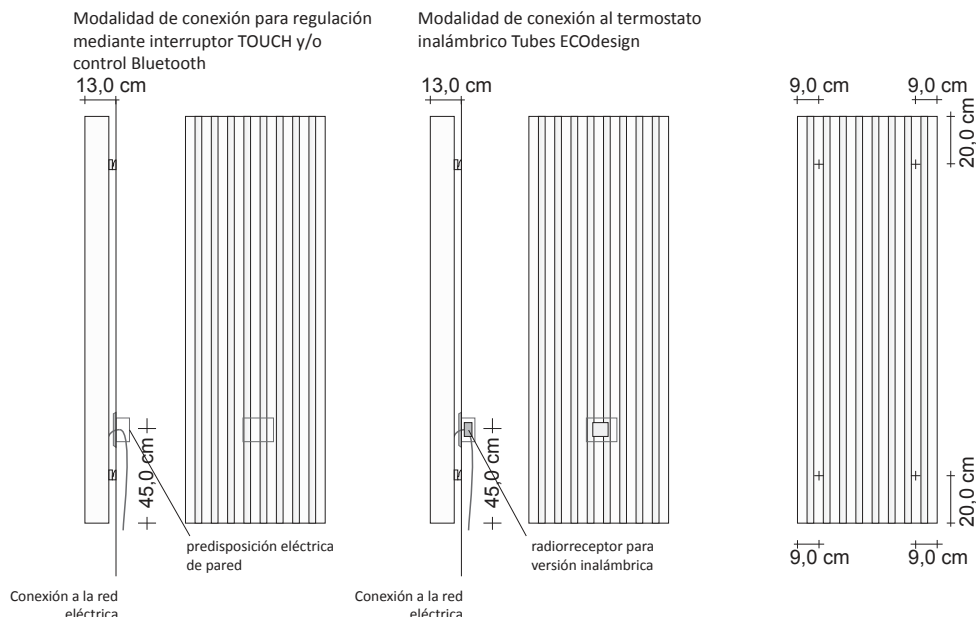
Par Válvula y Detentor RECTOS especiales para SOHO Independiente Horizontal Doble



Conexión al GVR Grupo Válvulas Remoto Fijaciones SH1

Conexión a la instalación de calefacción mediante Válvulas especiales cód.Z1SHNR# Fijaciones SH2 con un suplemento de precio de

Precio para calorífero en color estándar TUBES / plateado anodizado donde se especifique - IVA y transporte excluidos.



SOHO ELÉCTRICO - De color y Anodizado

Código Versión Color	H (cm)	L (cm)	Resistencia eléctrica* (Wattios)	Precio Blanco Estándar Cat. C0 (€)	Precio Categoría C1/C2 (€)	Precio Categoría C3 (€)	Código Versión Anodizada	Acabado Anodizado A0 Plata (€)
Versión con control y regulación mediante Interruptor Touch								
SHVEL#140003	140,0	17,6	500 W				SHVAEL#140003	
SHVEL#140005	140,0	31,2	800 W				SHVAEL#140005	
SHVEL#140007	140,0	44,8	1100 W				SHVAEL#140007	
SHVEL#180003	180,0	17,6	650 W				SHVAEL#180003	
SHVEL#180005	180,0	31,2	1000 W				SHVAEL#180005	
SHVEL#180007	180,0	44,8	1350 W				SHVAEL#180007	
Versión con control mediante Interruptor Touch, programación y regulación mediante Termostato Wireless digital (ZRF007)								
SHVEW#140003	140,0	17,6	500 W				SHVAEW#140003	
SHVEW#140005	140,0	31,2	800 W				SHVAEW#140005	
SHVEW#140007	140,0	44,8	1100 W				SHVAEW#140007	
SHVEW#180003	180,0	17,6	650 W				SHVAEW#180003	
SHVEW#180005	180,0	31,2	1000 W				SHVAEW#180005	
SHVEW#180007	180,0	44,8	1350 W				SHVAEW#180007	
Versión con control mediante Interruptor Touch, programación y regulación mediante Smartphone								
SHVEB#140003	140,0	17,6	500 W				SHVAEB#140003	
SHVEB#140005	140,0	31,2	800 W				SHVAEB#140005	
SHVEB#140007	140,0	44,8	1100 W				SHVAEB#140007	
SHVEB#180003	180,0	17,6	650 W				SHVAEB#180003	
SHVEB#180005	180,0	31,2	1000 W				SHVAEB#180005	
SHVEB#180007	180,0	44,8	1350 W				SHVAEB#180007	



Toallero SOHO GALVÁNICO



Percha SOHO GALVÁNICA



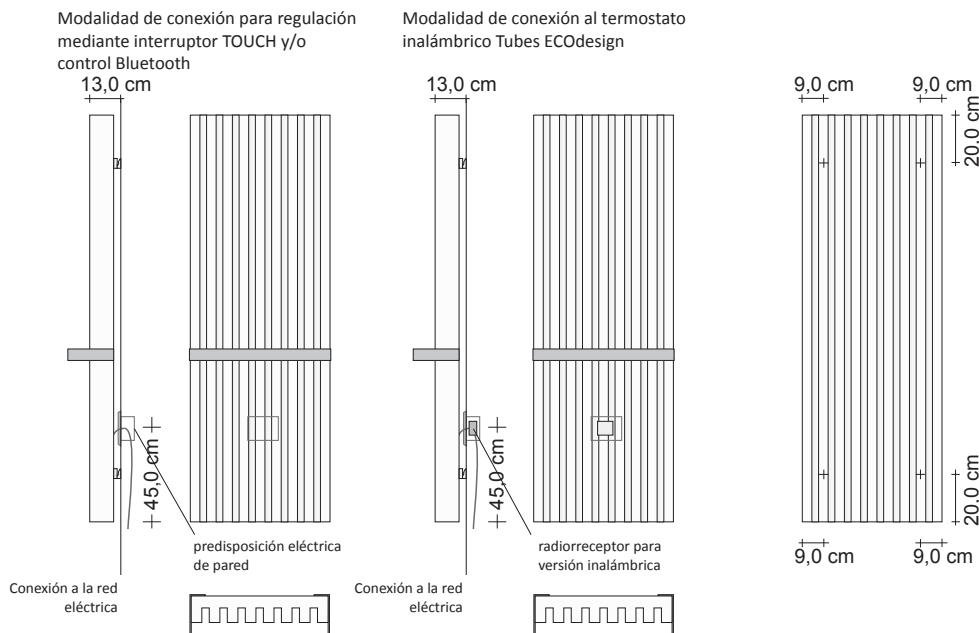
Toallero SOHO DE COLOR



Percha SOHO DE COLOR

Modelo	Descrizione	Acabados	Precio (€)
Acabado GALVÁNICO			
ZASHEG#AP...	Toallero ABIERTO para SOHO ELÉCTRICO GALVÁNICO		
ZASHEG#PS005...	Toallero de Color para SOHO ELÉCTRICO SHVE de 5 elementos	Cromo, Estaño Brillante, Níquel Negro y Oro	
ZASHEG#PS007...	Toallero de Color para SOHO ELÉCTRICO SHVE de 7 elementos		
ZASHEG#PS008...	Toallero de Color para SOHO ELÉCTRICO SHVE de 8 elementos		
Acabado DE COLOR			
ZASHE#PA...	Toallero ABIERTO para SOHO ELÉCTRICO DE COLOR		
ZASHE#PS005...	Toallero de Color para SOHO ELÉCTRICO SHVE de 5 elementos	Colores Tubes* cat. C0, C1, C2, C3	
ZASHE#PS007...	Toallero de Color para SOHO ELÉCTRICO SHVE de 7 elementos		
ZASHE#PS008...	Toallero de Color para SOHO ELÉCTRICO SHVE de 8 elementos		

Precio para calorífero en color blanco mate cod.916P / plata anodizada donde se especifique - IVA y transporte excluidos.



El SOHO BAÑO ELÉCTRICO se suministra con calentador de toallas en acabado cromo.

Código Versión Color	H (cm)	L (cm)	Resistencia eléctrica* (Wattios)	Precio Blanco mate (€)	Precio Categoría C1/C2 (€)	Precio Categoría Cat. C3 (€)	Código Versión Anodizada	Acabado Anodizado A0 Plata (€)
Versión con control y regulación mediante Interruptor Touch								
SHVBEL#140005	140,0	31,2	800 W				SHVBAEL#140005	
SHVBEL#140007	140,0	44,8	1100 W				SHVBAEL#140007	
SHVBEL#180005	180,0	31,2	1000 W				SHVBAEL#180005	
SHVBEL#180007	180,0	44,8	1350 W				SHVBAEL#180007	
Versión con control mediante Interruptor Touch, programación y regulación mediante Termostato Wireless digital (ZRF007)								
SHVBEW#140005	140,0	31,2	800 W				SHVBAEW#140005	
SHVBEW#140007	140,0	44,8	1100 W				SHVBAEW#140007	
SHVBEW#180005	180,0	31,2	1000 W				SHVBAEW#180005	
SHVBEW#180007	180,0	44,8	1350 W				SHVBAEW#180007	
Versión con control mediante Interruptor Touch, programación y regulación mediante Smartphone								
SHVBEB#140005	140,0	31,2	800 W				SHVBAEB#140005	
SHVBEB#140007	140,0	44,8	1100 W				SHVBAEB#140007	
SHVBEB#180005	180,0	31,2	1000 W				SHVBAEB#180005	
SHVBEB#180007	180,0	44,8	1350 W				SHVBAEB#180007	

Código del producto **SHVBEL#140005ST9010COP9010**

SHVBEL#140005	Código de artículo que se muestra en la tarifa de precios
9010	Código color/acabado que se muestra en la CARTA DE COLORES TUBES Oficial
COP9010	Código Cobertura

SUPLEMENTOS COLOR

Véase carta de colores TUBES oficial
 Suplementos calculados en la categoría C0
 RAL Fuera carta de colores +30%*
 Según muestra Según el presupuesto*
 * Para estas categorías es necesario solicitar factibilidad

SUPLEMENTOS ANODIZACIONES

Ver tabla de acabados especiales en la página 355 cod. A1-ANGT